



ARMADA DE CHILE

DIRECCION GENERAL DEL TERRITORIO MARITIMO Y DE MARINA MERCANTE



BOLETIN ESTADISTICO MARITIMO

EDICION 1995

PERIODO ENERO - DICIEMBRE 1994



INTRODUCCION

LA DIRECCION GENERAL DEL TERRITORIO MARITIMO Y DE MARINA MERCANTE, POR INTERMEDIO DE LA DIVISION DE ESTUDIOS Y ESTADISTICAS, DEPENDIENTE DEL DEPARTAMENTO DE PLANES E INFORMATICA, EDITA ANUALMENTE EL BOLETIN ESTADISTICO MARITIMO, CORRESPONDIENTE EN ESTA OPORTUNIDAD A LA EDICION 1995 CON INFORMACION MARITIMA QUE CUBRE EL PERIODO ENERO-DICIEMBRE 1994.

EL BOLETIN ESTADISTICO MARITIMO EDICION 1995 CONTIENE INFORMACION RELATIVA A LA MARINA MERCANTE, COMERCIO EXTERIOR POR VIA MARITIMA, CABOTAJE, CONTENEDORES, TRAFICO MARITIMO, SINIESTROS MARITIMOS, PERSONAL MARITIMO, NAVES, PESCA, PUERTOS Y TERMINALES Y OTRAS ESTADISTICAS DEL AMBITO MARITIMO NACIONAL, DESTACANDOSE LA CONFECCION DE 54 CUADROS ESTADISTICOS Y 29 GRAFICOS.

ESTA DIRECCION GENERAL ESPERA QUE EL ESFUERZO REALIZADO SEA DE UTILIDAD PARA LOS PROCESOS DE ANALISIS, EVALUACION Y TOMA DE DECISIONES DE QUIENES DEBEN ENFRENTAR LA ACTIVIDAD MARITIMA O SE RELACIONEN CON ELLA EN EL AMBITO LEGISLATIVO, JURIDICO, NORMATIVO Y FISCALIZADOR, LO QUE EN SU CONJUNTO PERMITIRA CONTRIBUIR A PROYECTAR EL DESTINO MARITIMO DE LA NACION.

ARMADA DE CHILE

DIRECCION GENERAL DEL TERRITORIO MARITIMO Y DE MARINA MERCANTE

ERRAZURIZ 537 VALPARAISO
CASILLA 160-V C.CENTRAL VALPSO.
FONO 032-208000 - FAX 032-208296
TELEX 230602 CL - 330461 CK

| DIRECCION GENERAL | GOBERNADORES MARITIMOS | | | |
|--|------------------------|--|---------------|---|
| DIRECTOR GENERAL: V.A. SR. ARIEL ROSAS MASCARO SUBDIRECTOR: C.N. SR. LUIS GERMAN VERA MEDRANO JEFE DEPTO PLANES E INFORMATICA: C.N. SR. DONALD GREIG PARGA JEFE DIVISION ESTUDIOS Y ESTADISTICAS: TTE. 1° LT. SR. EDUARDO CONCHA RIOS DIRECCION DE SEGURIDAD Y OPERACIONES MARITIMAS DIRECTOR: C.N. LT. SR. MANUEL COFRE MUÑOZ DIRECCION DE INTERESES MARITIMOS Y MEDIO AMBIENTE ACUATICO DIRECTOR: C.N.LT. SR. CARLOS BASTIAS ALVARADO | ARICA | C.N. SR. LUIS CONEJEROS ABIENZO SAN MARCOS ESQ. M. LIRA FONO: 058-231199-231099-232444 | TALCAHUANO | C.F. LT. SR. CARLOS CANALES GUERRERO BLANCO 475 FONO: 041-541174-541100 |
| | IQUIQUE | C.F. LT. SR. EDUARDO OLEA PEÑA PLAZA ADUANA S/N FONO: 057-422582-428271-411270 | VALDIVIA | C.F. LT. SR. ESTANISLAO SEBECKIS ARCE AVDA. ARTURO PRAT 588 FONO: 063-213518-213519 |
| | ANTOFAGASTA | C.N. SR. NELSON GEPP PRADO AVDA. GRECIA 1946 FONO : 055-223141-228008 | PUERTO MONTT | C.C. LT. SR. JOSE GAC GAC AVDA. DIEGO PORTALES S/N FONO: 065-253051-254389 |
| | CALDERA | C.F. LT. SR. RAUL ARAVENA GONZALEZ CALLE GANA 087 FONO: 052-316203-315551 | CASTRO | C.C. LT. SR. JUAN HEUSSER RISOPATRON AVDA. PUERTO MONTT S/N FONO: 065-635055-632625 |
| | COQUIMBO | C.F. LT. SR. NILTON DURAN SALAS MELGAREJO ESQ. COSTANERA FONO: 051-323342-321397 | AYSEN | C.F. SR. GUILLERMO GONZALEZ CLARKE FRANCISCO MOZO S/N FONO: 067-332738-333165 |
| | HANGA ROA | C.N. SR. RICARDO MENZEL ZANZI AVDA APINA S/N FONO: 105-223222-223469 | PUNTA ARENAS | C.F.LT. SR. ERWIN FORSCH ROJAS AV B. O'HIGGINS 1169 FONO: 061-241401-225711 |
| | VALPARAISO | C.N. LT. SR. LUIS PAZ ARIAS PLAZA SOTOMAYOR 6 FONO: 032-208000-208001 | PTO. WILLIAMS | C.N. SR. VICENTE CASELLI RAMOS MIRAMAR S/N FONO: 061-621090 |
| | SAN ANTONIO | C.F. LT. SR. JOSE SAZO FERNANDEZ BELLAMAR S/N FONO: 035-211122-211789 | ANTARTICA | TTE 1° SR. ARTURO CHIARELLA A. BAHIA FILDES FONO : 281001(Por Radio) |

INDICE

A. CUADROS ESTADISTICOS

1.- MARINA MERCANTE NACIONAL

| | PAGINA |
|---|--------|
| 1.1.- ARMADORES Y NAVES QUE CONFORMAN LA FLOTA DE MARINA MERCANTE NACIONAL CON MATRICULA Y BANDERA CHILENA, AL 31/12/94 | 01-05 |
| 1.2.- NAVES DE LA MARINA MERCANTE NACIONAL INGRESADAS Y DADAS DE BAJA EN REGISTRO DE NAVES NACIONALES, AL 31/12/94 | 06 |
| 1.3.- RESUMEN DE LA FLOTA DE LA MARINA MERCANTE NACIONAL CON MATRICULA Y BANDERA CHILENA, AL 31 DE DICIEMBRE DE 1994 | 07 |

2.- COMERCIO EXTERIOR

2.1.- EXPORTACION

| | |
|---|-------|
| 2.1.1.- TONELAJE MOVILIZADO EN EXPORTACION POR NAVES NACIONALES Y EXTRANJERAS POR PUERTO Y TIPO DE CARGA. AÑO 1994 | 10 |
| 2.1.2.- TONELAJE EXPORTADO POR PAIS DE DESTINO SEGUN TIPO DE CARGA. AÑO 1994 | 12 |
| 2.1.3.- TONELAJE EXPORTADO, VALORES DE FOB, CIF, SEGURO Y FLETE POR ACTIVIDAD ECONOMICA. AÑO 1994 | 14-15 |
| 2.1.4.- VALOR FLETE DEL TONELAJE MOVILIZADO EXPORTACION POR NAVES NACIONALES Y EXTRANJERAS POR PUERTO Y TIPO CARGA. AÑO 1994 | 16 |
| 2.1.5.- VALOR FLETE DEL TONELAJE EXPORTADO POR PAIS DE DESTINO SEGUN TIPO DE CARGA. AÑO 1994 | 17 |
| 2.1.6.- VALOR FOB DEL TONELAJE MOVILIZADO EN EXPORTACION POR NAVES NACIONALES Y EXTRANJERAS POR PUERTO Y TIPO CARGA. AÑO 1994 | 18 |
| 2.1.7.- VALOR FOB DEL TONELAJE EXPORTADO POR PAIS DE DESTINO SEGUN TIPO DE CARGA. AÑO 1994 | 19 |

2.2.- IMPORTACION

| | |
|--|-------|
| 2.2.1.- TONELAJE MOVILIZADO EN IMPORTACION POR NAVES NACIONALES Y EXTRANJERAS POR PUERTO Y TIPO DE CARGA. AÑO 1994 | 20 |
| 2.2.2.- TONELAJE IMPORTADO POR PAIS DE ORIGEN SEGUN TIPO DE CARGA. AÑO 1994 | 22 |
| 2.2.3.- TONELAJE IMPORTADO, VALORES DE FOB, CIF, SEGURO Y FLETE POR ACTIVIDAD ECONOMICA. AÑO 1994 | 24-25 |
| 2.2.4.- VALOR FLETE DEL TONELAJE MOVILIZADO IMPORTACION POR NAVES NACIONALES Y EXTRANJERAS POR PUERTO Y TIPO CARGA. AÑO 1994 | 26 |
| 2.2.5.- VALOR FLETE DEL TONELAJE IMPORTADO POR PAIS DE ORIGEN SEGUN TIPO DE CARGA. AÑO 1994 | 27 |
| 2.2.6.- VALOR FOB DE TONELAJE MOVILIZADO EN IMPORTACION POR NAVES NACIONALES Y EXTRANJERAS POR PUERTO Y TIPO CARGA. AÑO 1994 | 28 |
| 2.2.7.- VALOR FOB DEL TONELAJE IMPORTADO POR PAIS DE ORIGEN SEGUN TIPO DE CARGA. AÑO 1994 | 29 |

3.- CABOTAJE

| | |
|---|-------|
| 3.1.- TONELAJE MOVILIZADO EN CABOTAJE POR PUERTOS Y SEGUN TIPO DE CARGA. AÑO 1994 | 30-31 |
| 3.2.- ORIGEN Y DESTINO DEL TRAFICO MARITIMO DE CABOTAJE POR TIPO DE CARGA. AÑO 1994 | 33-37 |

| | PAGINA |
|---|---------------|
| 4.- CONSOLIDADO MOVIMIENTO DE CARGA | |
| 4.1.- TONELAJE MOVILIZADO POR PUERTOS CHILENOS. AÑO 1994 | 38 |
| 4.2.- PARTICIPACION POR BANDERA DE LA CARGA MOVILIZADA EN COMERCIO EXTERIOR. AÑO 1994 | 42 |
| 4.3.- TONELAJE EXPORTADO E IMPORTADO SEGUN CONTINENTE DE DESTINO Y ORIGEN. AÑO 1994 | 44 |
| 5.- CONTENEDORES | |
| 5.1.- TONELAJE MOVILIZADO EN CONTENEDORES POR PUERTOS DE EMPORCHI. AÑO 1994 | 45 |
| 5.2.- TONELAJE MOVILIZADO EN CONTENEDORES POR TIPO DE TRAFICO EN PUERTOS EMPORCHI. AÑO 1994 | 47 |
| 5.3.- NUMERO DE CONTENEDORES LLENOS Y VACIOS MOVILIZADOS POR PUERTOS EMPORCHI. AÑO 1994 | 48 |
| 6.- TRAFICO MARITIMO | |
| 6.1.- NUMERO DE NAVES NACIONALES Y EXTRANJERAS RECALADAS POR PUERTOS. AÑO 1994 | 49-50 |
| 6.2.- NAVES ATENDIDAS MENSUALMENTE POR EL SERVICIO DE PILOTAJE EN CANALES AUSTRALES. AÑOS 1976 A 1994 | 52 |
| 6.3.- NUMERO DE BALSEOS, VEHICULOS Y PASAJEROS TRANSPORTADOS EN LA ZONA SUR AUSTRAL. AÑOS 1989 A 1994 | 54-55 |
| 6.4.- TRAFICO MARITIMO EN EL ESTRECHO DE MAGALLANES- BEAGLE Y CABO DE HORNOS. AÑO 1994 | 56 |
| 7.- SINIESTROS MARITIMOS | |
| 7.1.- ACTIVACIONES DEL SERVICIO DE BUSQUEDA Y RESCATE MARITIMO SERBREM POR GOBERNACIONES MARITIMAS. AÑO 1994 | 58-59 |
| 7.2.- PERSONAL MARITIMO PORTUARIO Y OTROS ACCIDENTADOS EN EL LITORAL POR GOBERNACIONES MARITIMAS. AÑO 1994 | 62 |
| 7.3.- PRINCIPALES CONTAMINACIONES MARITIMAS OCURRIDAS POR PUERTOS. AÑO 1994 | 63 |
| 7.4.- ACCIDENTES TEMPORADA ESTIVAL EN BALNEARIOS DEL LITORAL. PERIODO 1994/95 | 64 |
| 8.- PERSONAL MARITIMO | |
| 8.1.- NUMERO DE OFICIALES DE LA M.M.N. Y DE NAVES ESPECIALES CONTROLADOS, AL 31 DE DICIEMBRE DE 1994 | 66 |
| 8.2.- PERSONAL MARITIMO-PORTUARIO Y DEPORTISTAS NAUTICOS CONTROLADOS POR LAS AUTORIDADES MARITIMAS, AL 31/12/1994 | 67 |

9.- NAVES

| | |
|--|-------|
| 9.1.- NAVES Y ARTEFACTOS NAVALES MENORES DE 50.TRG. CONTROLADOS POR AUTORIDAD MARITIMA, AL 31 DE DICIEMBRE DE 1994 | 68 |
| 9.2.- NAVES PESQUERAS MAYORES DE 50 TRG. Y DISTRIBUCION POR TRG Y PUERTO DE OPERACION, AL 31 DE DICIEMBRE DE 1994 | 70 |
| 9.3.- NAVES PESQUERAS Y DISTRIBUCION DEL TRG. SEGUN EDAD, AL 31 DE DICIEMBRE DE 1994 | 72 |
| 9.4.- LUGAR DE CONSTRUCCION Y EDAD DE LOS PESQUEROS DE ALTAMAR. AÑO 1994 | 73 |
| 9.5.- FLOTA PESQUERA DE ALTAMAR MAYOR DE 50 T.R.G. QUE OPERARON POR PUERTO. AÑO 1994 | 74-91 |
| 9.6.- ARTEFACTOS NAVALES MAYORES DE 50 T.R.G. MATRICULADOS EN LA DGTM Y MM., AL 31 DE DICIEMBRE DE 1994 | 92 |
| 9.7.- REMOLCADORES DE ALTAMAR Y BAHIA QUE OPERARON POR PUERTO, AL 31 DE DICIEMBRE DE 1994 | 93-95 |

10.- PESCA

| | |
|---|--------|
| 10.1.- TONELAJE DESEMBARCADO PRODUCTOS DEL MAR POR PUERTO Y SEGUN ESPECIE. AÑO 1994 | 96 |
| 10.2.- CALETAS PESQUERAS EXISTENTES POR PUERTO, AL 31 DE DICIEMBRE DE 1994 | 98 |
| 10.3.- NOMINA DE INDUSTRIAS PESQUERAS EN OPERACION POR PUERTO SEGUN TIPO DE ELABORACION, DURANTE AÑO 1994 | 99-104 |

11.- PUERTOS-TERMINALES-MUELLES Y OTROS

| | |
|--|---------|
| 11.1.- PUERTOS-MUELLES-TERMINALES MARITIMOS Y OTROS EXISTENTES POR AUTORIDAD MARITIMA,AL 31 DE DICIEMBRE DE 1994 | 105 |
| 11.2.- TERMINALES MARITIMOS PETROLEROS Y GASEROS POR PUERTO. AÑO 1994 | 106-107 |

12.- OTRAS ESTADISTICAS

| | |
|---|---------|
| 12.1.- SEÑALES DE AYUDA A LA NAVEGACION POR GOBERNACION MARITIMA, AL 31 DE DICIEMBRE DE 1994 | 108 |
| 12.2.- CONCESIONES MARITIMAS VIGENTES, AL 31 DE DICIEMBRE DE 1994 | 109 |
| 12.3.- NOMINA DE ASTILLEROS MAYORES POR PUERTO. AÑO 1994 | 111 |
| 12.4.- NOMINA DE ASTILLEROS MENORES POR PUERTO Y LOCALIDAD. AÑO 1994 | 112 |
| 12.5.- CLUBES NAUTICOS EXISTENTES POR PUERTO, AL 31 DE DICIEMBRE DE 1994 | 113 |
| 12.6.- NOMINA DE AGENCIAS DE NAVES CON AUTORIZACION DE OPERACION POR PUERTOS, AL 31 DE DICIEMBRE DE 1994 | 114-115 |
| 12.7.- NOMINA DE AGENCIAS DE ESTIBA Y DESESTIBA CON AUTORIZACION DE OPERACION POR PUERTOS, AL 31 DE DICIEMBRE DE 1994 | 116-120 |

**PREPARADO POR : DEPTO. DE PLANES E INFORMATICA
DIVISION ESTUDIOS Y ESTADISTICAS**

INDICE

| | PAGINA |
|---|--------|
| B. GRAFICOS | |
| 1.- T.D.W. DE LA FLOTA DE LA MARINA MERCANTE NACIONAL, DESDE 1985 A DICIEMBRE DE 1994 | 08 |
| 2.- NUMERO DE NAVES QUE CONFORMAN LA FLOTA DE LA M.M.N., DESDE 1985 A DICIEMBRE DE 1994 | 08 |
| 3.- NUMERO OFICIALES Y TRIPULANTES EMBARCADOS EN FLOTA M.M.N., DESDE 1985 A DICIEMBRE DE 1994 | 09 |
| 4.- TONELAJE MOVILIZADO EN EXPORTACION. AÑOS 1985-1994 | 11 |
| 5.- TONELAJE MOVILIZADO A LOS PRINCIPALES PAISES DE DESTINO DE LAS EXPORTACIONES NACIONALES. AÑO 1994 | 13 |
| 6.- TONELAJE MOVILIZADO EN IMPORTACIONES. AÑOS 1985-1994 | 21 |
| 7.- TONELAJE MOVILIZADO DE LOS PRINCIPALES PAISES DE ORIGEN DE LAS IMPORTACIONES NACIONALES. AÑO 1994 | 23 |
| 8.- TONELAJE TRANSPORTADO EN CABOTAJE. AÑOS 1985-1994 | 32 |
| 9.- TONELAJE MOVILIZADO POR SERVICIO. AÑOS 1985-1994 | 39 |
| 10.- TONELAJE MOVILIZADO POR TIPO DE CARGA. AÑO 1994 | 40 |
| 11.- MAYORES TONELAJES MOVILIZADOS POR PUERTOS NACIONALES. AÑO 1994 | 41 |
| 12.- PARTICIPACION TONELAJE MOVILIZADO POR BANDERAS. AÑO 1994 | 43 |
| 13.- TONELAJE EXPORTADO E IMPORTADO SEGUN CONTINENTE DE DESTINO Y ORIGEN. AÑO 1994 | 44 |
| 14.- TONELAJE MOVILIZADO EN CONTENEDORES. AÑOS 1985-1994 | 46 |
| 15.- NUMERO DE NAVES RECALADAS A PUERTO. AÑOS 1985-1994 | 51 |
| 16.- NUMERO DE NAVES ATENDIDAS POR EL SERVICIO DE PILOTAJE EN CANALES AUSTRALES. AÑOS 1985-1994 | 53 |
| 17.- TRAFICO MARITIMO EN EL ESTRECHO DE MAGALLANES. AÑOS 1985-1994 | 57 |
| 18.- NUMERO DE ACTIVACIONES DEL SERVICIO DE BUSQUEDA Y RESCATE MARITIMO. AÑOS 1985-1994 | 60 |
| 19.- SERVICIO DE BUSQUEDA Y RESCATE MARITIMO. NUMERO DE MUERTOS Y DESAPARECIDOS. AÑOS 1985-1994 | 61 |
| 20.- SERVICIO DE BUSQUEDA Y RESCATE MARITIMO. NUMERO DE SOBREVIVIENTES. AÑOS 1985-1994 | 61 |
| 21.- BAÑISTAS MUERTOS Y DESAPARECIDOS POR INMERSION TEMPORADA ESTIVAL. AÑOS 1985/86 - 1994/95 | 65 |
| 22.- OFICIALES DE LA M.M.N. Y DE NAVES ESPECIALES CONTROLADOS, AL 31 DE DICIEMBRE DE 1994 | 66 |
| 23.- FLOTA PESQUERA ARTESANAL MENOR DE 50 T.R.G. AÑOS 1986-1994 | 69 |
| 24.- NAVES Y ARTEFACTOS NAVALES MATRICULADOS MENORES DE 50 T.R.G., AL 31 DE DICIEMBRE DE 1994 | 69 |
| 25.- DISTRIBUCION PORCENTUAL DEL T.R.G. DE PESQUEROS DE ALTAMAR, AL 31 DE DICIEMBRE DE 1994 | 71 |
| 26.- DISTRIBUCION DE LOS PESQUEROS DE ALTAMAR SEGUN LUGAR DE CONSTRUCCION. AÑOS AÑO 1994 | 73 |
| 27.- CAPTURA NACIONAL DE PESCADOS-MARISCOS Y ALGAS. AÑOS 1985-1994 | 97 |
| 28.- COSECHA EN CENTROS DE CULTIVO PESQUERO (TONS). AÑOS 1985-1994 | 97 |
| 29.- CONCESIONES MARITIMAS CONTROLADAS. AÑOS 1985-1994 | 110 |

PREPARADO POR : DEPTO. DE PLANES E INFORMATICA
DIVISION ESTUDIOS Y ESTADISTICAS

1.- MARINA MERCANTE

1.1.- ARMADORES Y NAVES QUE CONFORMAN LA FLOTA DE LA MARINA MERCANTE NACIONAL CON MATRICULA Y BANDERA CHILENA
AL 31 DE DICIEMBRE DE 1994

| NAVE | N° MATRICULA | CONSTRUCCION | | EDAD | TONELAJES | | | DOTACION | | ESLORA | MANGA | PUNTAL | SERVICIO |
|------|-----------------|--------------|------|------|-----------|--------|--------|----------|-----|--------|-------|--------|----------|
| | | AÑO | PAIS | | T.R.G. | T.R.N. | T.D.W. | OFS | TRI | | | | |

| ARMADOR: | | SOCIEDAD NAVIERA ULTRAGAS LTDA. | | | | | | | | | | | |
|---------------|------|---------------------------------|------------|----|----------------|---------------|----------------|-----------|------------|-------|------|------|-------------------------------|
| OSORNO | 2546 | 1974 | JAPON | 20 | 38.720 | 24.674 | 71.777 | 9 | 18 | 230,3 | 32,2 | 19,7 | GRANEL EXTERIOR Y CABOTAJE |
| LAMA | 2752 | 1987 | YUGOSLAVIA | 7 | 22.570 | 13.848 | 40.439 | 9 | 15 | 176,0 | 32,0 | 15,1 | PETROLERO EXTERIOR Y CABOTAJE |
| LLAIMA | 2849 | 1977 | JAPON | 17 | 22.263 | 12.041 | 37.657 | 9 | 20 | 187,7 | 28,4 | 15,3 | GRANEL EXTERIOR Y CABOTAJE |
| VILLARRICA | 2328 | 1972 | NORUEGA | 22 | 15.754 | 9.017 | 25.634 | 9 | 20 | 180,3 | 22,9 | 13,7 | GRANEL CABOTAJE |
| ALPACA | 2661 | 1984 | SUECIA | 10 | 12.561 | 6.814 | 19.726 | 9 | 16 | 156,4 | 23,1 | 13,0 | PETROLERO CABOTAJE |
| ANDESGAS | 2352 | 1968 | ALEMANIA | 26 | 12.213 | 8.062 | 14.640 | 11 | 18 | 166,1 | 22,7 | 14,0 | GASERO CABOTAJE |
| AUSTRALGAS | 2724 | 1968 | ALEMANIA | 26 | 1.147 | 402 | 1.086 | 6 | 5 | 67,7 | 11,5 | 5,6 | GASERO CABOTAJE |
| * POLARGAS II | 2350 | 1957 | DINAMARCA | 37 | 362 | 72 | 455 | 6 | 4 | 59,6 | 8,8 | 4,8 | GASERO CABOTAJE |
| TOTAL | | | | | 125.590 | 74.930 | 211.414 | 68 | 116 | | | | |

| ARMADOR: | | EMPRESA MARITIMA S.A. - EMPREMAR | | | | | | | | | | | |
|--------------|------|----------------------------------|-------|----|---------------|---------------|----------------|-----------|-----------|-------|------|------|------------------------------|
| VIÑA DEL MAR | 2152 | 1976 | JAPON | 18 | 70.787 | 53.116 | 135.135 | 10 | 19 | 273,2 | 44,1 | 22,2 | PETROLERO MIXTO EXTERIOR |
| TOCOPILLA | 2574 | 1975 | JAPON | 19 | 13.035 | 8.867 | 21.711 | 10 | 17 | 155,7 | 22,9 | 13,6 | GRANEL CABOTAJE |
| HUASCO | 2838 | 1977 | JAPON | 16 | 10.598 | 5.731 | 16.658 | 10 | 16 | 144,7 | 22,3 | 12,2 | CARGUERO EXTERIOR Y CABOTAJE |
| TOTAL | | | | | 94.420 | 67.714 | 173.504 | 30 | 52 | | | | |

| ARMADOR: | | SOCIEDAD ANONIMA DE NAVEGACION PETROLERA - SONAP | | | | | | | | | | | |
|------------------|------|--|-------|----|---------------|---------------|----------------|-----------|-----------|-------|------|------|--------------------|
| CABO PILAR | 2279 | 1971 | JAPON | 23 | 31.781 | 19.988 | 68.939 | 12 | 20 | 249,0 | 32,2 | 18,6 | PETROLERO CABOTAJE |
| CABO SAN VICENTE | 2841 | 1981 | JAPON | 13 | 37.290 | 19.295 | 64.896 | 12 | 23 | 235,0 | 32,2 | 18,0 | PETROLERO CABOTAJE |
| TOTAL | | | | | 69.071 | 39.283 | 133.835 | 24 | 43 | | | | |

| ARMADOR: | | NAVIERA CHILENA DEL PACIFICO S.A. - NACHIPA | | | | | | | | | | | |
|--------------|------|---|-------|----|---------------|---------------|----------------|-----------|-----------|-------|------|------|----------------------------|
| FUTURO | 2423 | 1972 | JAPON | 22 | 14.521 | 10.315 | 27.169 | 10 | 13 | 172,0 | 25,0 | 14,1 | GRANEL EXTERIOR Y CABOTAJE |
| ALMENDRO | 2746 | 1975 | JAPON | 19 | 11.284 | 7.092 | 24.571 | 10 | 13 | 156,2 | 22,7 | 12,9 | CARGUERO EXTERIOR |
| AROMO | 2853 | 1979 | JAPON | 15 | 14.408 | 8.799 | 23.979 | 10 | 13 | 155,7 | 24,6 | 13,6 | CARGUERO EXTERIOR |
| ACACIA | 2826 | 1977 | JAPON | 16 | 14.321 | 8.669 | 23.565 | 10 | 13 | 159,8 | 24,6 | 13,6 | GRANEL EXTERIOR |
| ARAUCARIA | 2626 | 1973 | JAPON | 21 | 11.924 | 7.203 | 19.435 | 10 | 13 | 156,2 | 22,6 | 12,9 | CARGUERO EXTERIOR |
| TOTAL | | | | | 66.458 | 42.078 | 118.719 | 50 | 65 | | | | |

| ARMADOR: | | COMPAÑIA SUD AMERICANA DE VAPORES S.A. - C.S.A.V. | | | | | | | | | | | |
|--------------|------|---|-------|----|---------------|---------------|---------------|-----------|-----------|-------|------|------|---------------------------|
| BIO-BIO | 2808 | 1979 | JAPON | 15 | 26.088 | 12.279 | 38.540 | 12 | 15 | 182,0 | 29,1 | 16,1 | CARGUERO EXTERIOR |
| MAULLIN | 2779 | 1978 | JAPON | 16 | 11.492 | 5.949 | 15.011 | 11 | 15 | 152,3 | 21,6 | 12,7 | CARGUERO EXTERIOR |
| RIO BUENO | 2845 | 1980 | JAPON | 14 | 25.984 | 7.884 | 11.076 | 11 | 15 | 161,2 | 26,9 | 19,6 | ROLL-ON ROLL-OFF EXTERIOR |
| ANDALIEN | 2471 | 1984 | JAPON | 10 | 2.819 | 1.559 | 3.821 | 9 | 6 | 91,4 | 14,8 | 7,0 | CARGUERO CABOTAJE |
| TOTAL | | | | | 66.383 | 27.671 | 68.448 | 43 | 51 | | | | |

**1.1.- ARMADORES Y NAVES QUE CONFORMAN LA FLOTA DE LA MARINA MERCANTE NACIONAL CON MATRICULA Y BANDERA CHILENA
AL 31 DE DICIEMBRE DE 1994**

| NAVE | N° MATRICULA | CONSTRUCCION | | EDAD | T O N E L A J E S | | | DOTACION | | ESLORA | MANGA | PUNTAL | SERVICIO |
|------|-----------------|--------------|------|------|-------------------|--------|--------|----------|-----|--------|-------|--------|----------|
| | | AÑO | PAIS | | T.R.G. | T.R.N. | T.D.W. | OFS | TRI | | | | |

| ARMADOR: | | NAVIERA INTEROCEANGAS S.A. | | | | | | | | | | | |
|-------------------|------|----------------------------|-----------|----|---------------|---------------|---------------|-----------|-----------|-------|------|------|------------------------------|
| RIO CIERVOS | 2773 | 1974 | JAPON | 20 | 15.931 | 8.730 | 26.601 | 10 | 17 | 165,1 | 22,8 | 14,6 | GRANEL EXTERIOR Y CABOTAJE |
| COPERNICO | 2507 | 1971 | JAPON | 23 | 15.666 | 10.859 | 25.715 | 10 | 17 | 174,7 | 22,8 | 14,3 | GRANEL EXTERIOR Y CABOTAJE |
| * PUERTO EDEN | 2748 | 1972 | FINLANDIA | 22 | 6.792 | 3.130 | 4.700 | 10 | 12 | 113,5 | 19,2 | 12,6 | ROLL-ON ROLL-OFF CABOTAJE |
| * AMADEO | 2842 | 1977 | ALEMANIA | 17 | 4.787 | 1.436 | 2.358 | 10 | 12 | 109,0 | 16,3 | 19,0 | ROLL-ON ROLL-OFF CABOTAJE |
| * EVANGELISTAS | 2199 | 1972 | HOLANDA | 22 | 1.547 | 733 | 1.778 | 10 | 10 | 98,0 | 15,7 | 7,4 | TRANSBORDADOR CABOTAJE |
| * TERRA AUSTRALIS | 2703 | 1983 | U.S.A | 11 | 1.899 | 580 | 1.39 | 6 | 7 | 59,1 | 12,8 | 3,7 | TURISMO - PASAJEROS REGIONAL |
| TOTAL | | | | | 46.622 | 25.468 | 61.291 | 56 | 75 | | | | |

| ARMADOR: | | TRANSMARES NAVIERA CHILENA LTDA. | | | | | | | | | | | |
|----------------|------|----------------------------------|----------|----|---------------|---------------|---------------|-----------|-----------|-------|------|------|------------------------------|
| COPIHUE | 2713 | 1978 | ALEMANIA | 16 | 7.759 | 4.072 | 10.420 | 9 | 12 | 129,0 | 21,0 | 10,5 | CARGUERO EXTERIOR Y CABOTAJE |
| NACIONAL CHILE | 2794 | 1978 | ALEMANIA | 16 | 7.656 | 4.534 | 10.420 | 9 | 12 | 129,5 | 21,0 | 10,5 | CARGUERO EXTERIOR Y CABOTAJE |
| CORDILLERA | 2714 | 1977 | ALEMANIA | 17 | 7.759 | 4.072 | 10.420 | 9 | 12 | 129,5 | 21,0 | 10,5 | CARGUERO EXTERIOR Y CABOTAJE |
| CORCOVADO | 2822 | 1984 | HOLANDA | 9 | 3.986 | 2.419 | 6.025 | 9 | 12 | 106,6 | 18,1 | 8,5 | CARGUERO EXTERIOR Y CABOTAJE |
| TOTAL | | | | | 27.160 | 15.097 | 37.285 | 36 | 48 | | | | |

| ARMADOR: | | SOCIEDAD NACIONAL DE OLEODUCTOS LTDA. - SONAC | | | | | | | | | | | |
|--------------|------|---|----------|----|---------------|---------------|---------------|-----------|-----------|-------|------|------|-------------------------------|
| PISAGUA | 2625 | 1981 | JAPON | 13 | 9.138 | 7.554 | 18.277 | 10 | 14 | 148,6 | 22,4 | 11,7 | PETROLERO EXTERIOR Y CABOTAJE |
| ANCUD | 2519 | 1983 | JAPON | 11 | 3.675 | 2.017 | 6.254 | 8 | 10 | 108,8 | 15,5 | 7,9 | PETROLERO EXTERIOR Y CABOTAJE |
| ABTAO | 2740 | 1981 | JAPON | 13 | 5.207 | 2.963 | 9.145 | 10 | 13 | 109,8 | 18,3 | 10,0 | PETROLERO EXTERIOR Y CABOTAJE |
| * MANCERA | 2796 | 1961 | ALEMANIA | 33 | 917 | 275 | 719 | 5 | 5 | 66,6 | 9,5 | 5,5 | GASERO CABOTAJE |
| TOTAL | | | | | 18.937 | 12.809 | 34.395 | 33 | 42 | | | | |

| ARMADOR: | | COMPAÑIA CHILENA DE NAVEGACION INTEROCEANICA - C.C.N.I. | | | | | | | | | | | |
|----------|------|---|--------|----|--------|-------|--------|----|----|-------|------|------|-------------------|
| ARAUCO | 2160 | 1978 | BRASIL | 16 | 14.885 | 8.913 | 26.500 | 11 | 19 | 173,2 | 26,7 | 13,5 | CARGUERO EXTERIOR |

| ARMADOR: | | NAVIERA DEL SUR LTDA. - NAVISUR | | | | | | | | | | | |
|--------------|------|---------------------------------|-----------|----|--------------|--------------|---------------|-----------|-----------|-------|------|------|------------------------------|
| RIO MAFIL | 2532 | 1972 | JAPON | 22 | 7.040 | 4.663 | 11.570 | 7 | 20 | 131,8 | 19,0 | 10,8 | CARGUERO EXTERIOR Y CABOTAJE |
| NAVARINO | 2775 | 1957 | DINAMARCA | 37 | 205 | 124 | 328 | 4 | 4 | 42,2 | 6,5 | 3,0 | CARGUERO CABOTAJE |
| TOTAL | | | | | 7.245 | 4.787 | 11.898 | 11 | 24 | | | | |

| ARMADOR: | | NAVIERA PASCHOLD LTDA | | | | | | | | | | | |
|-----------|------|-----------------------|------------|----|-------|-------|-------|---|---|-------|------|-----|-------------------|
| CHILOE IV | 2314 | 1958 | INGLATERRA | 36 | 3.334 | 1.720 | 4.928 | 0 | 0 | 103,3 | 14,4 | 6,9 | CARGUERO CABOTAJE |

**1.1.- ARMADORES Y NAVES QUE CONFORMAN LA FLOTA DE LA MARINA MERCANTE NACIONAL CON MATRICULA Y BANDERA CHILENA
AL 31 DE DICIEMBRE DE 1994**

| NAVE | N° MATRICULA | CONSTRUCCION | | EDAD | T O N E L A J E S | | | DOTACION | | ESLORA | MANGA | PUNTAL | SERVICIO |
|--|-----------------|--------------|-----------|------|-------------------|------------|--------------|-----------|-----------|--------|-------|--------|----------------------------------|
| | | AÑO | PAIS | | T.R.G. | T.R.N. | T.D.W. | OFS | TRI | | | | |
| ARMADOR: MARITIMA NAUTILUS LTDA. | | | | | | | | | | | | | |
| * ULTRAGAS | 2372 | 1959 | FINLANDIA | 35 | 1.144 | 624 | 1.420 | 8 | 5 | 70,6 | 10,5 | 5,0 | GASERO CABOTAJE |
| ARMADOR: TRANSPORTES MARITIMOS CHILOE-AYSEN S.A. TRANSMARCHILAY | | | | | | | | | | | | | |
| * EL COLONO | 2303 | 1979 | CHILE | 15 | 521 | 237 | 430 | 6 | 12 | 66,0 | 14,3 | 4,0 | TRANSBORDADOR CABOT. REGIONAL |
| * PILCHERO | 2075 | 1973 | CHILE | 21 | 291 | 112 | 200 | 6 | 7 | 34,5 | 8,0 | 3,0 | BARCAZA CABOTAJE REGIONAL |
| * PINCOYA | 2066 | 1973 | CHILE | 21 | 253 | 104 | 200 | 6 | 7 | 49,0 | 11,9 | 2,3 | BARCAZA CABOTAJE REGIONAL |
| * CAL-CAI | 2309 | 1978 | CHILE | 16 | 185 | 84 | 218 | 4 | 10 | 46,0 | 10,5 | 2,2 | TRANSBORDADOR CABOT. REGIONAL |
| * TRAUCO | 2177 | 1974 | CHILE | 20 | 126 | 75 | 120 | 4 | 10 | 30,6 | 10,0 | 1,9 | TRANSBORDADOR CABOT. REGIONAL |
| TOTAL | | | | | 1.376 | 612 | 1.168 | 26 | 46 | | | | |
| ARMADOR: TRANSBORDADORA AUSTRAL BROOM LIMITADA | | | | | | | | | | | | | |
| * MELINKA | 1965 | 1963 | EE.UU. | 31 | 472 | 244 | 488 | 2 | 2 | 40,5 | 10,0 | 3,6 | BARCAZA CABOTAJE REGIONAL |
| * BAHIA AZUL | 2575 | 1988 | CHILE | 6 | 384 | 115 | 300 | 2 | 5 | 61,0 | 12,0 | 2,7 | TRANSBORDADOR CABOT. REGIONAL |
| * PATAGONIA | 2128 | 1976 | CHILE | 18 | 177 | 94 | 288 | 4 | 3 | 43,6 | 12,0 | 2,4 | TRANSBORDADOR CABOT. REGIONAL |
| * CRUX AUSTRALIS | 1983 | 1969 | CHILE | 25 | 140 | 110 | 80 | 4 | 7 | 30,3 | 7,3 | 2,3 | BARCAZA CABOTAJE REGIONAL |
| TOTAL | | | | | 1.173 | 563 | 1.156 | 12 | 17 | | | | |
| ARMADOR: NAVIERA Y TURISMO SKORPIOS | | | | | | | | | | | | | |
| * DON ANESTI | 2212 | 1959 | CHILE | 35 | 126 | 63 | 200 | 4 | 4 | 32,2 | 5,6 | 2,6 | CARGUERO CABOTAJE REGIONAL |
| * SKORPIOS II | 2567 | 1988 | CHILE | 6 | 1.263 | 379 | 286 | 6 | 4 | 70,0 | 10,2 | 4,2 | TURISMO - PASAJEROS REGIONAL |
| * MIMI | 2263 | 1974 | CHILE | 20 | 124 | 52 | 244 | 2 | 4 | 30,8 | 6,9 | 2,5 | CARGUERO CABOTAJE REGIONAL |
| * SKORPIOS | 2184 | 1978 | CHILE | 16 | 447 | 292 | 120 | 5 | 8 | 50,0 | 8,3 | 4,1 | TURISMO - PASAJEROS REGIONAL |
| TOTAL | | | | | 1.960 | 786 | 850 | 17 | 20 | | | | |
| ARMADOR: EMPRESA MARITIMA DEL SUR S.A. | | | | | | | | | | | | | |
| * QUELLON | 1659 | 1959 | FRANCIA | 35 | 283 | 106 | 353 | 5 | 7 | 46,6 | 7,5 | 3,4 | CARGUERO CABOTAJE REGIONAL |
| * CALBUCO | 1779 | 1963 | FRANCIA | 31 | 283 | 106 | 353 | 5 | 7 | 45,5 | 7,8 | 3,4 | CARGUERO CABOTAJE REGIONAL |
| TOTAL | | | | | 566 | 212 | 706 | 10 | 14 | | | | |
| ARMADOR: SOCIEDAD NAVIERA COMERCIAL ALVAYAY LTDA. | | | | | | | | | | | | | |
| * CHILOE II | 1972 | 1951 | ALEMANIA | 43 | 395 | 239 | 670 | 0 | 0 | 52,2 | 7,8 | 3,7 | CARGUERO CABOTAJE REGIONAL |
| ARMADOR: SOC. MARITIMA Y COMERCIAL SOMARCO LTDA. | | | | | | | | | | | | | |
| * MERCEDES | 2656 | 1990 | ARGENTINA | 4 | 359 | 108 | 330 | 6 | 5 | 51,1 | 12,0 | 3,0 | ROLL ON-ROLL OFF CABOT. REGIONAL |
| * ADRIANA B | 2696 | 1989 | ARGENTINA | 5 | 359 | 108 | 330 | 6 | 5 | 51,1 | 12,0 | 3,0 | ROLL ON-ROLL OFF CABOT. REGIONAL |
| TOTAL | | | | | 718 | 216 | 660 | 12 | 10 | | | | |

**1.1.- ARMADORES Y NAVES QUE CONFORMAN LA FLOTA DE LA MARINA MERCANTE NACIONAL CON MATRICULA Y BANDERA CHILENA
AL 31 DE DICIEMBRE DE 1994**

| NAVE | N° MATRICULA | CONSTRUCCION | | EDAD | TONELAJES | | | DOTACION | | ESLORA | MANGA | PUNTAL | SERVICIO |
|---|-----------------|--------------|-----------|------|------------|------------|------------|----------|-----------|--------|-------|--------|-------------------------------|
| | | AÑO | PAIS | | T.R.G. | T.R.N. | T.D.W. | OFS | TRI | | | | |
| ARMADOR: TRANSPORTE FLUVIAL CORRAL S.A. | | | | | | | | | | | | | |
| * SANDRINE | 2628 | 1989 | CHILE | 5 | 226 | 68 | 570 | 2 | 4 | 35,0 | 13,0 | 2,0 | BARCAZA CABOTAJE REGIONAL |
| ARMADOR: FISCO CHILE - DIRECCION DE VIALIDAD | | | | | | | | | | | | | |
| * MAILEN | 2593 | 1988 | CHILE | 6 | 315 | 94 | 400 | 4 | 7 | 43,0 | 10,6 | 2,4 | BARCAZA CABOTAJE REGIONAL |
| * TEHUELCHÉ | 2592 | 1988 | CHILE | 6 | 187 | 56 | 162 | 2 | 8 | 43,6 | 10,5 | 2,2 | TRANSBORDADOR CABOT. REGIONAL |
| TOTAL | | | | | 502 | 150 | 562 | 6 | 15 | | | | |
| ARMADOR: PETROMAR S.A. | | | | | | | | | | | | | |
| * RIO CISNES | 2029 | 1963 | EE.UU. | 31 | 471 | 286 | 490 | 5 | 7 | 44,3 | 10,4 | 3,9 | PETROLERO CABOTAJE |
| ARMADOR: LEASING ANDINO S.A. | | | | | | | | | | | | | |
| * CAPITAN LUIS ALCAZAR | 2341 | 1963 | FRANCIA | 31 | 283 | 106 | 197 | 5 | 7 | 46,6 | 7,5 | 3,4 | CARGUERO CABOTAJE REGIONAL |
| * GOBERNADOR FIGUEROA | 2224 | 1979 | CHILE | 15 | 221 | 106 | 194 | 3 | 4 | 43,4 | 12,4 | 2,8 | TRANSBORDADOR CABOT. REGIONAL |
| TOTAL | | | | | 504 | 212 | 391 | 8 | 11 | | | | |
| ARMADOR : NAVIERA ANTARTICA LIMITADA | | | | | | | | | | | | | |
| * PORTOFINO | 2768 | 1965 | ARGENTINA | 29 | 305 | 92 | 328 | 4 | 4 | 43,7 | 11,0 | 3,0 | TRANSBORDADOR CABOT. REGIONAL |
| ARMADOR: EMPRESA MINERA AYSEN | | | | | | | | | | | | | |
| * DON EDMUNDO | EN TRAMITE | 1951 | CHILE | 43 | 138 | 82 | 190 | 3 | 4 | 30,1 | 7,7 | 3,7 | CARGUERO CABOTAJE REGIONAL |
| * GENERAL CARRERA | EN TRAMITE | 1958 | CHILE | 36 | 84 | 60 | 75 | 2 | 3 | | | | CARGUERO CABOTAJE REGIONAL |
| * DON COTE | EN TRAMITE | 1956 | CHILE | 38 | 66 | 40 | 60 | 2 | 2 | | | | CARGUERO CABOTAJE REGIONAL |
| TOTAL | | | | | 288 | 182 | 325 | 7 | 9 | | | | |
| ARMADOR: SOC.COMERCIAL DE TURISMO MARITIMO AEREO Y TERRESTRE VERA Y MARTINEZ LTDA. | | | | | | | | | | | | | |
| * ARGONAUTA | 2158 | 1955 | ALEMANIA | 39 | 313 | 50 | 250 | 4 | 4 | 43,2 | 8,3 | 2,5 | CARGUERO CABOTAJE REGIONAL |
| ARMADOR: NAVIERA CRUZ DEL SUR LTDA. | | | | | | | | | | | | | |
| * CRUZ DEL SUR | 2242 | 1980 | CHILE | 14 | 168 | 74 | 236 | 4 | 10 | 54,0 | 10,4 | 2,2 | TRANSBORDADOR CABOT.REGIONAL |
| ARMADOR: EMPRESA NACIONAL DEL PETROLEO - ENAP | | | | | | | | | | | | | |
| * ENAP I | 2052 | 1972 | CHILE | 22 | 322 | 99 | 180 | 4 | 4 | 37,0 | 9,8 | 1,7 | BARCAZA CABOTAJE REGIONAL |
| ARMADOR: ILUSTRE MUNICIPALIDAD DE VALDIVIA | | | | | | | | | | | | | |
| * RIO CALLE CALLE | 2435 | 1972 | CHILE | 22 | 75 | 45 | 120 | 2 | 3 | 25,9 | 6,0 | 2,1 | TURISMO - PASAJEROS REGIONAL |

**1.1.- ARMADORES Y NAVES QUE CONFORMAN LA FLOTA DE LA MARINA MERCANTE NACIONAL CON MATRICULA Y BANDERA CHILENA
AL 31 DE DICIEMBRE DE 1994**

| NAVE | N° MATRICULA | CONSTRUCCION | | EDAD | T O N E L A J E S | | | DOTACION | | ESLORA | MANGA | PUNTAL | SERVICIO | |
|--------------------|-------------------|--|------|--------|-------------------|----------------|----------------|------------|------------|--------|-------|--------|----------|-------------------------------|
| | | AÑO | PAIS | | T.R.G. | T.R.N. | T.D.W. | OFS | TRI | | | | | |
| ARMADOR: | | NAVIERA ISLA MARGARITA LTDA. | | | | | | | | | | | | |
| * | DON WALTER | 2715 | 1928 | CHILE | 66 | 81 | 50 | 79 | 2 | 5 | 21,0 | 4,5 | 2,0 | TURISMO - PASAJEROS REGIONAL |
| * | LAGOS ANDINOS | 2754 | 1992 | CHILE | 2 | 244 | 100 | 38 | 3 | 4 | 32,0 | 9,4 | 1,4 | TURISMO - PASAJEROS REGIONAL |
| TOTAL | | | | | 325 | 150 | 117 | 5 | 9 | | | | | |
| ARMADOR: | | SERVICIOS E INVERSIONES MARITIMAS | | | | | | | | | | | | |
| * | CHALLAHUE | 2778 | 1992 | CHILE | 2 | 69 | 38 | 45 | 2 | 3 | 22,1 | 6,0 | 1,6 | BARCAZA CABOTAJE REGIONAL |
| * | CAUCAHUE | 2813 | 1993 | CHILE | 1 | 76 | 38 | 41 | 2 | 3 | 25,0 | 6,1 | 3,0 | BARCAZA CABOTAJE REGIONAL |
| TOTAL | | | | | 145 | 76 | 86 | 4 | 6 | | | | | |
| ARMADOR: | | EDULIO NAVARRO MANCILLA | | | | | | | | | | | | |
| * | CHILOTA | 2453 | 1979 | CHILE | 15 | 73 | 34 | 60 | 2 | 2 | 24,0 | 6,3 | 2,0 | CARGUERO CABOTAJE REGIONAL |
| ARMADOR: | | CIA. NAVIERA PUERTO MONTT | | | | | | | | | | | | |
| * | LAGO YELCHO | 2175 | 1977 | CHILE | 17 | 66 | 23 | 50 | 3 | 3 | 24,6 | 6,8 | 2,0 | TRANSBORDADOR CABOT. REGIONAL |
| ARMADOR: | | SOCIEDAD DE TURISMO ALTA MAR LTDA. | | | | | | | | | | | | |
| * | ARRECIFE | 2536 | 1987 | CHILE | 7 | 82 | 44 | 45 | 2 | 3 | 20,2 | 5,5 | 2,9 | TURISMO - PASAJEROS REGIONAL |
| ARMADOR: | | COMPANIA MARITIMA DE PUNTA ARENAS. COMAPA S.A | | | | | | | | | | | | |
| * | TOUCAN | 2697 | 1958 | EE.UU. | 36 | 101 | 32 | 23 | 4 | 6 | 28,9 | 6,1 | 3,1 | TURISMO - PASAJEROS REGIONAL |
| * | AUSTRAL II | 2735 | 1979 | EE.UU. | 15 | 62 | 45 | 13 | 4 | 7 | 23,8 | 5,4 | 2,8 | TURISMO - PASAJEROS REGIONAL |
| TOTAL | | | | | 163 | 77 | 36 | 8 | 13 | | | | | |
| ARMADOR: | | PATAGONIA TRAVELLING SERVICE S.A. | | | | | | | | | | | | |
| * | PATAGONIA EXPRESS | 2741 | 1991 | CHILE | 3 | 247 | 74 | 20 | 3 | 8 | 28,0 | 8,6 | 3,3 | TURISMO - PASAJEROS REGIONAL |
| TOTAL FLOTA | | | | | 551.712 | 325.458 | 892.713 | 520 | 762 | | | | | |

* SERVICIO REGIONAL SUR-AUSTRAL

**1.2.- NAVES DE LA MARINA MERCANTE NACIONAL INGRESADAS Y DADAS DE BAJA
EN REGISTRO DE NAVES NACIONALES AL 31 DICIEMBRE 1994**

| NAVES INGRESADAS | | |
|-------------------------|---------------|--------------|
| NOMBRE NAVE | T.D.W. | FECHA |

| | | |
|------------------|----------------|----------|
| CORCOVADO | 6.025 | 18/1/94 |
| ACACIA | 23.565 | 16/2/94 |
| HUASCO | 16.658 | 7/6/94 |
| CABO SAN VICENTE | 64.896 | 10/6/94 |
| AMADEO | 2.358 | 28/6/94 |
| TACORA II | 37.696 | 18/7/94 |
| RIO BUENO | 11.076 | 3/8/94 |
| LLAIMA | 37.657 | 20/9/94 |
| AROMO | 23.979 | 25/11/94 |
| TOTAL | 223.910 | |

| NAVES DADAS DE BAJAS | | |
|-----------------------------|---------------|--------------|
| NOMBRE NAVE | T.D.W. | FECHA |

| | | |
|--------------------|----------------|---------|
| CORAL GABLES | 2.358 | 1/3/94 |
| ALAMO | 19.435 | 18/4/94 |
| OBO MAKEDONIA STAR | 58.867 | 24/6/94 |
| TACORA II | 37.696 | 23/8/94 |
| TOTAL | 118.356 | |

**1.3.- RESUMEN DE LA FLOTA DE LA MARINA MERCANTE NACIONAL CON MATRICULA Y BANDERA CHILENA
AL 31 DE DICIEMBRE DE 1994**

| A R M A D O R E S | | NUMERO NAVES | T O N E L A J E S | | | % T.D.W. | D O T A C I O N C H I L E N A | |
|-------------------|---|--------------|-------------------|----------------|----------------|--------------|-------------------------------|-------------|
| | | | T.R.G. | T.R.N. | T.D.W. | | OFICIALES | TRIPULANTES |
| 1 | SOCIEDAD NAVIERA ULTRAGAS LIMITADA | 8 | 125.590 | 74.930 | 211.414 | 23,68% | 68 | 116 |
| 2 | EMPRESA MARITIMA S.A. | 3 | 94.420 | 67.714 | 173.504 | 19,44% | 30 | 52 |
| 3 | SOCIEDAD ANONIMA DE NAVEGACION PETROLERA | 2 | 69.071 | 39.283 | 133.835 | 14,99% | 24 | 43 |
| 4 | NAVIERA CHILENA DEL PACIFICO S.A. | 5 | 66.458 | 42.078 | 118.719 | 13,30% | 50 | 65 |
| 5 | COMPANIA SUD AMERICANA DE VAPORES S.A. | 4 | 66.383 | 27.671 | 68.448 | 7,67% | 43 | 51 |
| 6 | NAVIERA INTEROCEANGAS S.A. | 6 | 46.622 | 25.468 | 61.291 | 6,87% | 56 | 75 |
| 7 | TRANSMARES NAVIERA CHILENA LIMITADA | 4 | 27.160 | 15.097 | 37.285 | 4,18% | 36 | 48 |
| 8 | SOCIEDAD NACIONAL DE OLEODUCTOS LIMITADA | 4 | 18.937 | 12.809 | 34.395 | 3,85% | 33 | 42 |
| 9 | COMPANIA CHILENA DE NAVEGACION INTEROCEANICA | 1 | 14.885 | 8.913 | 26.500 | 2,97% | 11 | 19 |
| 10 | NAVIERA DEL SUR S.A. | 2 | 7.245 | 4.787 | 11.898 | 1,33% | 11 | 24 |
| 11 | NAVIERA PASCHOLD LIMITADA | 1 | 3.334 | 1.720 | 4.928 | 0,55% | 0 | 0 |
| 12 | MARITIMA NAUTILUS LIMITADA | 1 | 1.144 | 624 | 1.420 | 0,16% | 8 | 5 |
| 13 | TRANSPORTES MARITIMOS CHILOE,AYSEN S.A. | 5 | 1.376 | 612 | 1.168 | 0,13% | 26 | 46 |
| 14 | TRANSBORDADORA AUSTRAL BROOM LIMITADA | 4 | 1.173 | 563 | 1.156 | 0,13% | 12 | 17 |
| 15 | NAVIERA Y TURISMO SKORPIOS | 4 | 1.960 | 786 | 850 | 0,10% | 17 | 20 |
| 16 | EMPRESA MARITIMA DEL SUR S.A. | 2 | 566 | 212 | 706 | 0,08% | 10 | 14 |
| 17 | SOCIEDAD NAVIERA COMERCIAL ALVAYAY LIMITADA | 1 | 395 | 239 | 670 | 0,08% | 0 | 0 |
| 18 | SOCIEDAD MARITIMA Y COMERCIAL SOMARCO LIMITADA | 2 | 718 | 216 | 660 | 0,07% | 12 | 10 |
| 19 | TRANSPORTE FLUVIAL CORRAL S.A. | 1 | 226 | 68 | 570 | 0,06% | 2 | 4 |
| 20 | FISCO CHILE - DIRECCION DE VIALIDAD | 2 | 502 | 150 | 562 | 0,06% | 6 | 15 |
| 21 | PETROMAR S.A. | 1 | 471 | 286 | 490 | 0,05% | 5 | 7 |
| 22 | LEASING ANDINO S.A. | 2 | 504 | 212 | 391 | 0,04% | 8 | 11 |
| 23 | NAVIERA ANTARTICA LIMITADA | 1 | 305 | 92 | 328 | 0,04% | 4 | 4 |
| 24 | EMPRESA MINERA AYSEN | 3 | 288 | 182 | 325 | 0,04% | 7 | 9 |
| 25 | SOC.COMER.DE TURISMO MARIT.AEREO Y TERR.VERA Y MARTINEZ LTDA. | 1 | 313 | 50 | 250 | 0,03% | 4 | 4 |
| 26 | NAVIERA CRUZ DEL SUR LIMITADA | 1 | 168 | 74 | 236 | 0,03% | 4 | 10 |
| 27 | EMPRESA NACIONAL DEL PETROLEO - ENAP | 1 | 322 | 99 | 180 | 0,02% | 4 | 4 |
| 28 | ILUSTRE MUNICIPALIDAD DE VALDIVIA | 1 | 75 | 45 | 120 | 0,01% | 2 | 3 |
| 29 | NAVIERA ISLA MARGARITA LIMITADA | 2 | 325 | 150 | 117 | 0,01% | 5 | 9 |
| 30 | SERVICIOS E INVERSIONES MARITIMAS | 2 | 145 | 76 | 86 | 0,01% | 4 | 6 |
| 31 | EDULIO NAVARRO MANCILLA | 1 | 73 | 34 | 60 | 0,01% | 2 | 2 |
| 32 | COMPANIA NAVIERA PUERTO MONTT | 1 | 66 | 23 | 50 | 0,01% | 3 | 3 |
| 33 | SOCIEDAD TURISMO ALTA MAR LIMITADA | 1 | 82 | 44 | 45 | 0,01% | 2 | 3 |
| 34 | COMPANIA MARITIMA DE PUNTA ARENAS - COMAPA S.A. | 2 | 163 | 77 | 36 | 0,00% | 8 | 13 |
| 35 | PATAGONIA TRAVELLING SERVICE S.A. | 1 | 247 | 74 | 20 | 0,00% | 3 | 8 |
| T O T A L | | 83 | 551.712 | 325.458 | 892.713 | 100 % | 520 | 762 |

GRAFICO 1

T.D.W. DE LA FLOTA DE LA MARINA MERCANTE NACIONAL




GRAFICO 2

NUMERO DE NAVES QUE CONFORMAN LA FLOTA DE LA M.M.N.

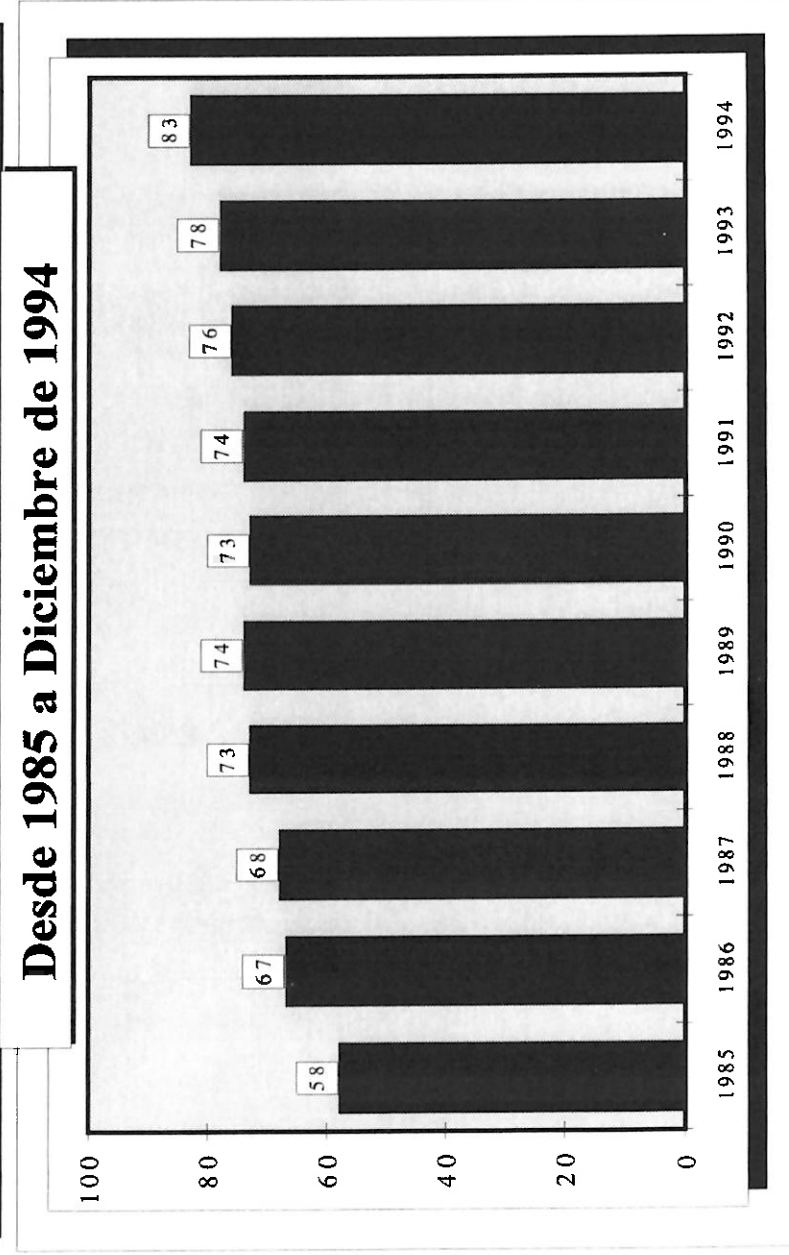
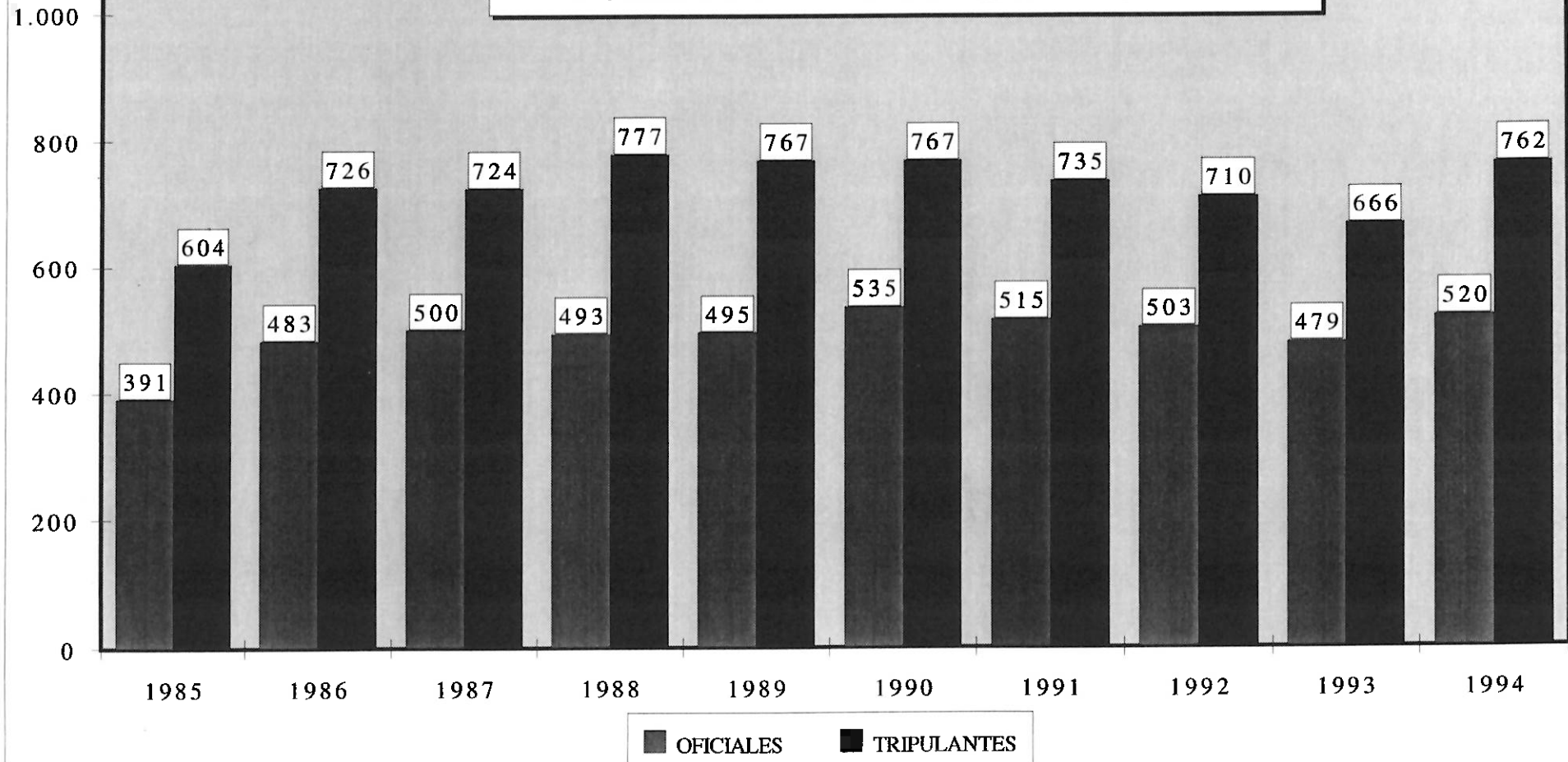


GRAFICO 3

Nro. OFICIALES Y TRIPULANTES EMBARCADOS EN FLOTA M.M.N.

Desde 1985 a Diciembre de 1994



2.1.- EXPORTACION

2.1.1.- TONELAJE MOVILIZADO EN EXPORTACION POR NAVES NACIONALES Y EXTRANJERAS POR PUERTOS Y SEGUN TIPO DE CARGA

AÑO 1994

(CANTIDADES EN TONELADAS METRICAS)

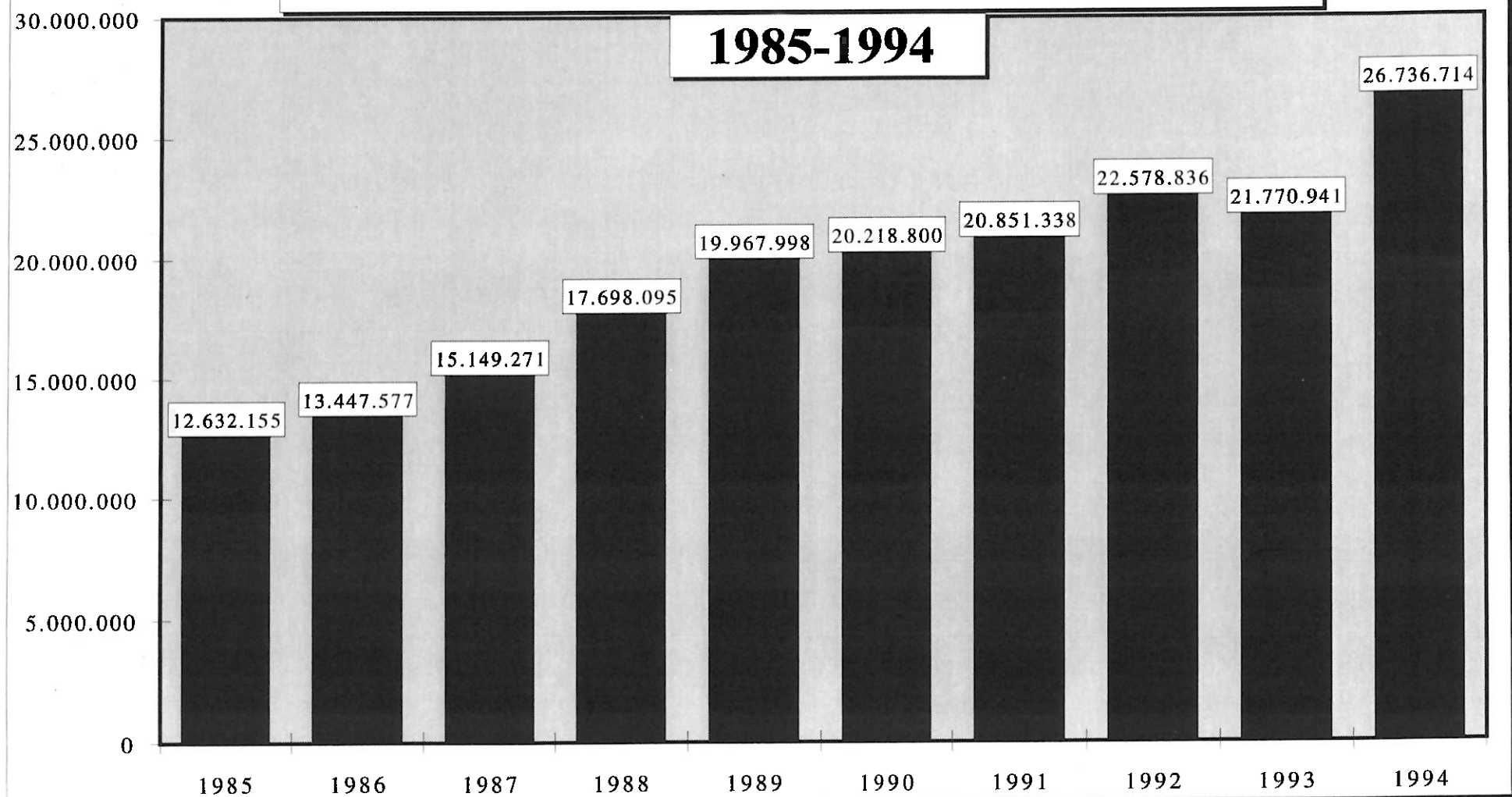
| PUERTOS | EXPORTACION | | | | | | | | TOTAL | | |
|--------------------|----------------|------------------|----------------|-------------------|---------------|------------------|--------------|------------------|----------------------|-------------------|-----------------------|
| | GENERAL | | GRANEL | | LIQUIDO | | FRIGORIZADO | | NACIONAL | EXTRANJERA | TOTAL |
| | NACIONAL | EXTRANJ. | NACIONAL | EXTRANJ. | NACIONAL | EXTRANJ. | NACIONAL | EXTRANJ. | | | |
| ARICA | 973 | 116.741 | | 84.777 | | 820 | 51 | 1.502 | 1.024 | 203.840 | 204.864 |
| (a) IQUIQUE | 3.423 | 127.465 | | 115.832 | | 49.209 | | 173 | 3.423 | 292.679 | 296.102 |
| PATILLOS | | 12 | 22.850 | 2.962.621 | | | | 25 | 22.850 | 2.962.658 | 2.985.508 |
| TOCOPILLA | 17.922 | 83.915 | 160.695 | 365.532 | 907 | 40.343 | | 427 | 179.524 | 490.217 | 669.741 |
| MEJILLONES | | 4 | | | | | | | 0 | 4 | 4 |
| ANTOFAGASTA | 57.453 | 894.998 | 21.798 | 75.479 | 138 | 3.710 | 21 | 1.024 | 79.410 | 975.211 | 1.054.621 |
| CALETA COLOSO | | 4 | 38.527 | 1.017.270 | | | | | 38.527 | 1.017.274 | 1.055.801 |
| CHANARAL/BARQUITO | 12.698 | 162.367 | | 48.137 | | | | 265 | 12.698 | 210.769 | 223.467 |
| CALDERA/CALDERILLA | | 9.578 | | 6.000 | | | | 11.881 | 0 | 27.524 | 27.524 |
| HUASCO/GUACOLDA | 75 | 608 | 260.459 | 3.149.691 | 526 | 4.589 | | | 261.060 | 3.154.888 | 3.415.948 |
| COQUIMBO | 655 | 14.493 | 2.786 | 56.019 | | 233 | 651 | 115.031 | 4.092 | 185.776 | 189.868 |
| GUAYACAN | | 83.846 | 22.635 | 3.264.018 | | | | 56.045 | 22.635 | 3.403.909 | 3.426.544 |
| VENTANAS | 24 | 2.035 | 58.977 | 245.785 | 1.541 | 43.742 | | | 60.542 | 291.562 | 352.104 |
| QUINTERO | 18 | 384 | 63 | 4.227 | 2.992 | 64.516 | | | 3.073 | 69.127 | 72.200 |
| SALINAS | | 2 | | | | 14.768 | | | 0 | 14.770 | 14.770 |
| VALPARAISO | 76.923 | 812.244 | 18 | 4.649 | 24.340 | 141.825 | 4.884 | 955.274 | 106.165 | 1.913.992 | 2.020.157 |
| SAN ANTONIO | 23.185 | 561.802 | 74.321 | 242.919 | 2.094 | 41.655 | 42 | 293.300 | 99.642 | 1.139.676 | 1.239.318 |
| LIRQUEN | 216.506 | 1.850.770 | 18 | 68 | 1.620 | 42.846 | 546 | 3.916 | 218.690 | 1.897.600 | 2.116.290 |
| PENCO | 6 | 16 | | | | | | | 6 | 16 | 22 |
| TALCAHUANO | 125.147 | 367.689 | 4.301 | 38.466 | 4.963 | 40.743 | 1.184 | 23.743 | 135.595 | 470.641 | 606.236 |
| SAN VICENTE | 90.216 | 2.367.210 | 3.591 | 694.675 | 4.064 | 114.863 | 394 | 534 | 98.265 | 3.177.282 | 3.275.547 |
| CORONEL | 43 | 250 | | 1.059.138 | | 42 | | | 43 | 1.059.430 | 1.059.473 |
| CORRAL | | 77.411 | | 187.227 | | | | | 0 | 264.638 | 264.638 |
| PUERTO MONTT | 5.273 | 733 | | 568.111 | 50 | 748 | 1.049 | 34.930 | 6.372 | 604.522 | 610.894 |
| CALBUCO | | 6 | | 315.106 | | | | | 0 | 315.112 | 315.112 |
| CASTRO | | | | | | | | 500 | 0 | 500 | 500 |
| CHACABUCO | 2.300 | 466 | | 57.829 | | | 454 | 12.975 | 2.754 | 71.270 | 74.024 |
| (a) PUNTA ARENAS | 6.882 | 3.748 | | 217.244 | 2.619 | 23.064 | 79 | 27.139 | 9.580 | 271.195 | 280.775 |
| MICSA | | | | 28.204 | | | | | 0 | 28.204 | 28.204 |
| CABO NEGRO | | | | | | 854.872 | | | 0 | 854.872 | 854.872 |
| BAHIA GREGORIO | | | | | 1.194 | 242 | | | 1.194 | 242 | 1.436 |
| PUERTO WILLIAMS | | | | | | 101 | | | 0 | 101 | 101 |
| OTROS PUERTOS | 39 | 10 | | | | | | | 39 | 10 | 49 |
| TOTAL | 639.761 | 7.538.807 | 671.039 | 14.809.024 | 47.048 | 1.482.996 | 9.355 | 1.538.684 | 1.367.203 (b) | 25.369.511 | 26.736.714 (b) |

(a) VALORES INDICADOS NO CONSIDERAN MERCANCIAS MOVILIZADAS POR ZONA FRANCA.

(b) 665 TONELADAS CORRESPONDEN A CARGAS MOVILIZADAS POR NAVES CON BANDERA REPUTADA NACIONAL.

GRAFICO 4

TONELAJE MOVILIZADO EN EXPORTACION



**2.1.2.- TONELAJE EXPORTADO POR PAIS DE DESTINO SEGUN TIPO DE CARGA(a)
AÑO 1994**

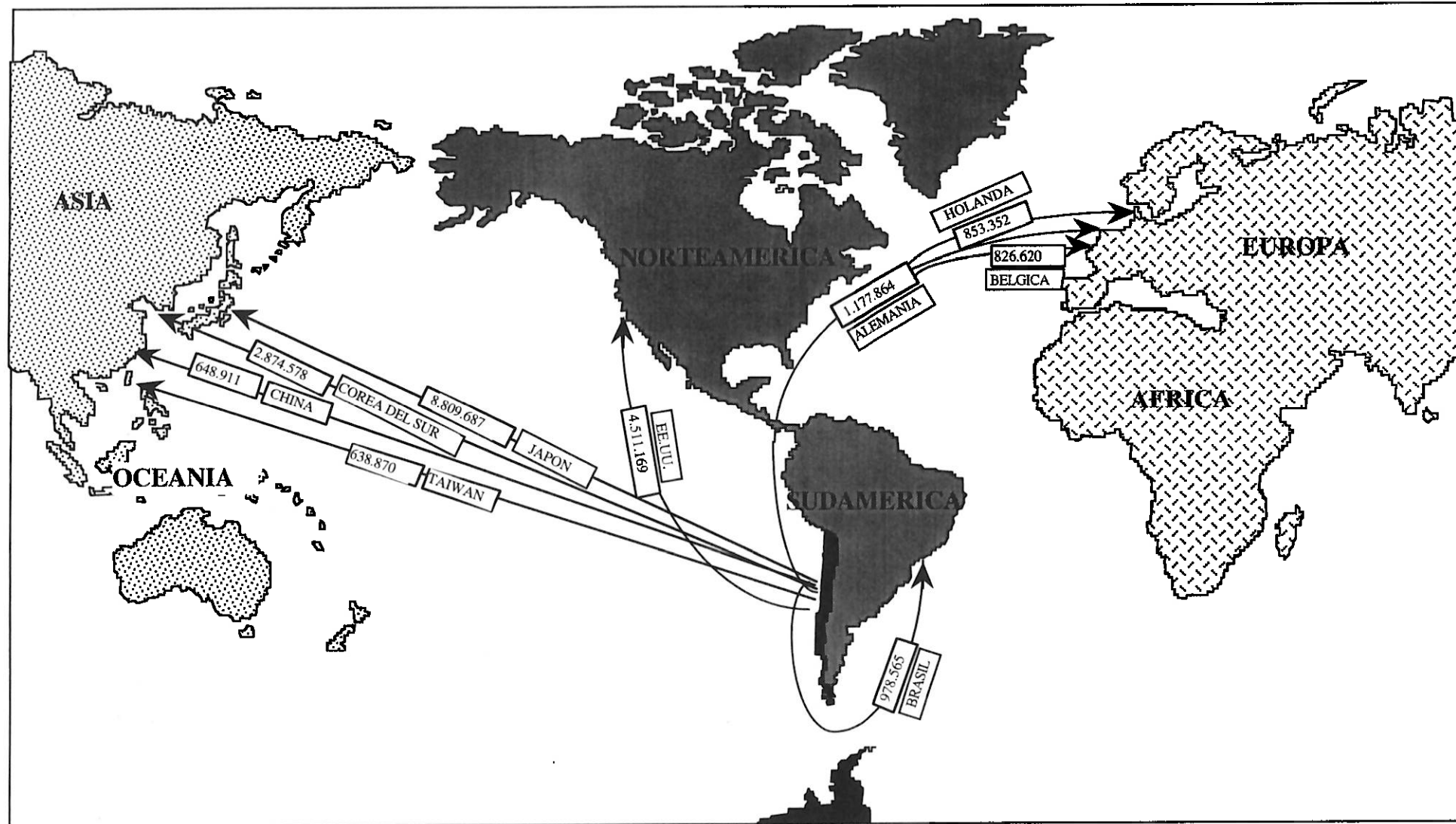
(CANTIDADES EN TONELADAS METRICAS)

| PAISES | GENERAL | GRANEL | LIQUIDO | FRIGORIZ. | TOTAL | % |
|-------------------------|------------------|-------------------|------------------|------------------|-------------------|-------------|
| JAPON | 1.418.092 | 7.259.391 | 15.350 | 116.854 | 8.809.687 | 32,95% |
| ESTADOS UNIDOS | 671.117 | 3.096.325 | 165.433 | 578.294 | 4.511.169 | 16,87% |
| COREA DEL SUR | 1.642.698 | 1.223.184 | 3.037 | 5.659 | 2.874.578 | 10,75% |
| ALEMANIA | 163.869 | 965.645 | 6.101 | 42.249 | 1.177.864 | 4,41% |
| BRASIL | 201.864 | 376.901 | 396.617 | 3.183 | 978.565 | 3,66% |
| HOLANDA | 42.948 | 115.963 | 467.151 | 227.290 | 853.352 | 3,19% |
| BELGICA | 280.394 | 519.072 | | 27.154 | 826.620 | 3,09% |
| CHINA REP. POPULAR | 153.129 | 495.782 | | 648.911 | 1.297.822 | 4,84% |
| TAIWAN | 630.375 | | 3.207 | 5.288 | 638.870 | 2,39% |
| FRANCIA | 245.099 | 160.926 | 300 | 22.944 | 429.269 | 1,61% |
| REINO UNIDO | 278.849 | 7.109 | 12.001 | 53.170 | 351.129 | 1,31% |
| MALASIA | 50.880 | 289.097 | | 7.140 | 347.117 | 1,30% |
| PERU | 199.317 | 123.083 | 2.648 | 6.918 | 331.966 | 1,24% |
| ITALIA | 214.586 | 63.936 | | 49.344 | 327.866 | 1,23% |
| ESPAÑA | 77.981 | 185.544 | 2.947 | 53.631 | 320.103 | 1,20% |
| MEXICO | 133.886 | 44.383 | 41.171 | 86.099 | 305.539 | 1,14% |
| INDONESIA | 157.186 | 66.520 | 2.950 | 3.047 | 229.703 | 0,86% |
| SUDAFRICA | 195.311 | 807 | 22.844 | 77 | 219.039 | 0,82% |
| TAILANDIA | 182.923 | | | 1.456 | 184.379 | 0,69% |
| COLOMBIA | 115.861 | 4.523 | | 41.963 | 162.347 | 0,61% |
| VENEZUELA | 117.995 | 7.735 | | 18.885 | 144.615 | 0,54% |
| CANADA | 55.506 | 63.974 | 2.855 | 2.841 | 125.176 | 0,47% |
| EMIRATOS ARABES | 90.609 | | | 25.906 | 116.515 | 0,44% |
| ECUADOR | 93.080 | 6.100 | 3.376 | 6.845 | 109.401 | 0,41% |
| NORUEGA | 80.693 | 76 | 28.307 | 43 | 109.119 | 0,41% |
| ARABIA SAUDITA | 41.426 | | | 64.946 | 106.372 | 0,40% |
| ARGENTINA | 31.817 | 55.454 | 11.287 | 1.920 | 100.478 | 0,38% |
| FILIPINAS | 13.182 | 73.903 | | 4.053 | 91.138 | 0,34% |
| SUECIA | 16.996 | 35.184 | 362 | 16.082 | 68.624 | 0,26% |
| AUSTRALIA | 15.793 | 43.090 | 1.100 | 6.363 | 66.346 | 0,25% |
| INDIA | 63.838 | | | 63.838 | 63.838 | 0,24% |
| FINLANDIA | 1.747 | 58.371 | | 159 | 60.277 | 0,23% |
| URUGUAY | 5.984 | 47.850 | | 1.054 | 54.888 | 0,21% |
| RUSSIA | 15.510 | 34.350 | 100 | | 49.960 | 0,19% |
| PANAMA | 44.631 | | 49 | 4.576 | 49.256 | 0,18% |
| EGIPTO | 45.272 | | | 2.059 | 47.331 | 0,18% |
| TERR. BRITANICO (ASIA) | 23.960 | | | 16.887 | 40.847 | 0,15% |
| TURQUIA | 33.886 | | | 99 | 33.985 | 0,13% |
| COSTA RICA | 15.429 | | 15.774 | 1.065 | 32.268 | 0,12% |
| REPUBLICA DOMINICANA | 30.599 | | | 102 | 30.701 | 0,11% |
| SINGAPUR | 21.076 | | | 3.378 | 24.454 | 0,09% |
| GRECIA | 16.462 | | 1.116 | 6.800 | 24.378 | 0,09% |
| KUWAIT | 20.307 | | | 3.559 | 23.866 | 0,09% |
| CUBA | 19.917 | | | 1.911 | 21.828 | 0,08% |
| SUIZA | 20.180 | | | 880 | 21.060 | 0,08% |
| SRI LANKA | 19.450 | | | 27 | 19.477 | 0,07% |
| POLONIA | 2.430 | 16.030 | | | 18.460 | 0,07% |
| OMAN | 9.648 | 5.493 | | | 15.141 | 0,06% |
| BANGLADESH | 13.721 | | | 28 | 13.749 | 0,05% |
| PORTUGAL | 4.580 | | | 8.895 | 13.475 | 0,05% |
| GUATEMALA | 11.015 | 1.700 | | 508 | 13.223 | 0,05% |
| TUNEZ | 12.833 | | | | 12.833 | 0,05% |
| MARRUECOS | 11.381 | | | 225 | 11.606 | 0,04% |
| DINAMARCA | 9.759 | | | 1.413 | 11.172 | 0,04% |
| BAHERIN | 10.868 | | | | 10.868 | 0,04% |
| PAPUA NUEVA GUINEA | 9.898 | | | | 9.898 | 0,04% |
| NUEVA ZELANDIA | 6.228 | | | 1.376 | 7.604 | 0,03% |
| TERR. FRANCES (OCEANIA) | 3.609 | | | 1.622 | 5.231 | 0,02% |
| HONDURAS | 3.303 | | 403 | 65 | 3.771 | 0,01% |
| EL SALVADOR | 3.370 | | | 395 | 3.765 | 0,01% |
| PAKISTAN | 3.642 | | | | 3.642 | 0,01% |
| AUSTRIA | 2.482 | 18 | | 1.067 | 3.567 | 0,01% |
| MOZAMBIQUE | 1.261 | 2.200 | | 3.172 | 3.461 | 0,01% |
| LIBIA | 1.55 | | | | 3.327 | 0,01% |
| TERR. ESPAÑOL (AFRICA) | 42 | | | 3.271 | 3.313 | 0,01% |
| IRLANDA | 2.033 | | | 703 | 2.736 | 0,01% |
| ZINBABWE | 198 | 2.000 | | | 2.198 | 0,01% |
| COREA DEL NORTE | 1.544 | | 500 | 76 | 2.120 | 0,01% |
| TERR. BRITANICO (AMER) | 1.098 | | 903 | 18 | 2.019 | 0,01% |
| PARAGUAY | 1.675 | | | | 1.675 | 0,01% |
| COMBUSTIBLES Y LUBRIC. | 11.283 | 2.979 | 293.865 | | 308.127 | 1,15% |
| RANCHO DE NAVES | 7.941 | 1.038 | 27.586 | 84 | 36.649 | 0,14% |
| OTROS PAISES | 20.861 | 24.327 | 704 | 2.921 | 48.813 | 0,18% |
| TOTAL | 8.178.568 | 15.480.063 | 1.530.044 | 1.548.039 | 26.736.714 | 100% |

(a) VALORES INDICADOS NO CONSIDERAN MERCANCIAS MOVILIZADAS POR ZONA FRANCA.

GRAFICO 5

TONELAJE MOVILIZADO A LOS PRINCIPALES PAISES DE DESTINO DE LAS EXPORTACIONES NACIONALES AÑO 1994



**2.1.3.- TONELAJE EXPORTADO, VALORES DE FOB, CIF, SEGURO Y FLETE POR ACTIVIDAD ECONOMICA
AÑO 1994**

| E S P E C I F I C A C I O N | TONELAJE | % TONELAJE EXPORTADO | FOB (MILES DE US\$) | CIF (MILES DE US\$) | SEGURO (MILES DE US\$) | FLETE (MILES DE US\$) |
|---|-------------------|-----------------------------|----------------------------|----------------------------|-------------------------------|------------------------------|
| 1.- COBRE Y HIERRO | 10.121.282 | 37,86% | 4.233.828 | 4.450.622 | 21.496 | 195.298 |
| 1.1.- COBRE Y HIERRO | 10.121.282 | 37,86% | 4.233.828 | 4.450.622 | 21.496 | 195.298 |
| 2.- INDUSTRIA MADERA Y PRODUCTOS MADERA | 4.001.860 | 14,97% | 556.788 | 720.380 | 10.766 | 152.826 |
| 2.1.- FORESTALES | 3.982.895 | 14,90% | 523.365 | 683.675 | 10.124 | 150.186 |
| 2.2.- MUEBLES | 18.965 | 0,07% | 33.423 | 36.705 | 642 | 2.640 |
| 3.- ALIMENTOS, BEBIDAS, LICORES Y TABACOS | 5.225.928 | 19,55% | 1.750.936 | 2.022.421 | 33.451 | 238.034 |
| 3.1.- ALIMENTOS | 5.079.322 | 19,00% | 1.597.221 | 1.851.565 | 30.401 | 223.943 |
| 3.2.- ALIMENTOS FORRAJEROS | 875 | 0,00% | 572 | 659 | 11 | 76 |
| 3.3.- BEBIDAS, LIQUIDOS Y ALCOHOLES | 140.011 | 0,52% | 131.853 | 147.908 | 2.613 | 13.442 |
| 3.4.- TABACO | 5.720 | 0,02% | 21.290 | 22.289 | 426 | 573 |
| 4.- IND. PAPEL, PRODUCTOS DE PAPEL, IMPRENTAS | 1.757.987 | 6,58% | 770.567 | 870.265 | 9.480 | 90.218 |
| 4.1.- FABRICACION CELULOSA, PAPEL Y CARTON | 1.757.400 | 6,57% | 767.887 | 867.431 | 9.430 | 90.114 |
| 4.2.- EDITORIALES E IMPRENTAS | 587 | 0,00% | 2.680 | 2.834 | 50 | 104 |
| 5.- SILVICULTURA | 1.631.496 | 6,10% | 116.833 | 179.702 | 2.311 | 60.558 |
| 5.1.- MADERA EN PIE | 1.257 | 0,01% | 1.377 | 1.667 | 28 | 262 |
| 5.2.- EXTRACCION DE MADERA | 1.630.239 | 6,10% | 115.456 | 178.035 | 2.283 | 60.296 |
| 6.- AGRICULTURA, FRUTICULTURA Y GANADERIA | 1.375.117 | 5,14% | 761.625 | 1.116.865 | 14.727 | 340.513 |
| 6.1.- AGRICULTURA | 140.658 | 0,53% | 99.941 | 120.849 | 1.955 | 18.953 |
| 6.2.- FRUTICULTURA | 1.229.100 | 4,59% | 654.048 | 987.373 | 12.649 | 320.676 |
| 6.3.- GANADERIA | 5.359 | 0,02% | 7.636 | 8.643 | 123 | 884 |
| 7.- INDUSTRIA SUSTANCIAS QUIMICAS Y PRODUCTOS QUIMICOS | 1.682.814 | 6,29% | 462.787 | 521.823 | 6.333 | 52.703 |
| 7.1.- PRODUCTOS QUIMICOS BASICOS | 1.247.024 | 4,66% | 291.818 | 337.375 | 3.359 | 42.198 |
| 7.2.- PRODUCTOS QUIMICOS PREPARADOS | 9.605 | 0,04% | 58.193 | 60.672 | 938 | 1.541 |
| 7.3.- REFINERIA PETROLEO Y PROD. DERIVADOS | 416.058 | 1,56% | 83.472 | 91.859 | 1.621 | 6.766 |
| 7.4.- CAUCHOS | 6.185 | 0,02% | 17.871 | 19.084 | 244 | 969 |
| 7.5.- PLASTICOS | 3.942 | 0,01% | 11.433 | 12.833 | 171 | 1.229 |
| 8.- MINERIA NO METALICA Y RESTO MINERIA METALICA | 600.441 | 2,24% | 344.031 | 369.001 | 2.521 | 22.449 |
| 8.1.- RESTO DE MINERIA METALICA | 155.387 | 0,58% | 209.718 | 218.201 | 431 | 8.052 |
| 8.2.- MINERIA NO METALICA | 445.053 | 1,66% | 134.311 | 150.798 | 2.090 | 14.397 |
| 8.3.- MINERIA N.C.E.P | 1 | 0,00% | 2 | 2 | 0 | 0 |

**2.1.3.- TONELAJE EXPORTADO, VALORES DE FOB, CIF, SEGURO Y FLETE POR ACTIVIDAD ECONOMICA
AÑO 1994**

| E S P E C I F I C A C I O N | TONELAJE | % TONELAJE EXPORTADO | FOB (MILES DE US\$) | CIF (MILES DE US\$) | SEGURO (MILES DE US\$) | FLETE (MILES DE US\$) |
|---|-------------------|-----------------------------|----------------------------|----------------------------|-------------------------------|------------------------------|
| 9.- INDUSTRIAS METALICAS BASICAS | 141.183 | 0,53% | 59.866 | 65.810 | 1.078 | 4.866 |
| 9.1.- INDUSTRIAS BASICAS DE HIERRO Y ACERO | 127.554 | 0,48% | 24.873 | 28.928 | 475 | 3.580 |
| 9.2.- IND. BASICA DE METALES NO FERROSOS | 13.629 | 0,05% | 34.993 | 36.882 | 603 | 1.286 |
| 10.- IND. PRODUCTOS METALICOS MAQUINARIAS Y EQUIPOS | 121.589 | 0,45% | 216.239 | 229.757 | 4.057 | 9.461 |
| 10.1.- PRODUCTOS METALICOS | 45.752 | 0,17% | 95.680 | 101.214 | 1.813 | 3.721 |
| 10.2.- MAQUINARIAS Y EQUIPOS | 6.252 | 0,02% | 23.935 | 25.961 | 394 | 1.632 |
| 10.3.- MATERIAL ELECTRICO | 5.895 | 0,02% | 22.047 | 23.397 | 420 | 930 |
| 10.4.- MATERIAL DE TRANSPORTE | 63.283 | 0,23% | 65.125 | 69.442 | 1.251 | 3.066 |
| 10.5.- INSTRUMENTOS DE MEDIDA, OPTICA Y RELOJERIA | 407 | 0,00% | 9.452 | 9.743 | 179 | 112 |
| 11.- INDUSTRIA PRODUCTOS MINERALES NO METALICOS | 23.746 | 0,09% | 18.151 | 20.802 | 275 | 2.376 |
| 11.1.- PRODUCTOS BARRO, LOZA Y PORCELANA | 10.820 | 0,04% | 11.030 | 12.431 | 168 | 1.233 |
| 11.2.- VIDRIO Y MANUFACTURAS DE VIDRIO | 5.607 | 0,02% | 2.171 | 2.583 | 40 | 372 |
| 11.3.- PRODUCTOS MINERALES NO METALICOS | 7.319 | 0,03% | 4.950 | 5.788 | 67 | 771 |
| 12.- PESCA EXTRACTIVA | 37.887 | 0,15% | 20.425 | 24.460 | 407 | 3.628 |
| 12.1.- PESCA EXTRACTIVA | 37.887 | 0,15% | 20.425 | 24.460 | 407 | 3.628 |
| 13.-INDUSTRIA TEXTIL, PRENDAS DE VESTIR Y CURTIEMBRE | 13.955 | 0,05% | 72.838 | 77.210 | 1.386 | 2.986 |
| 13.1.- TEXTILES | 11.292 | 0,05% | 44.803 | 47.592 | 870 | 1.919 |
| 13.2.- CONFECCION PRENDAS DE VESTIR | 1.417 | 0,01% | 15.027 | 15.762 | 262 | 473 |
| 13.3.- CURTIEMBRES, TALABARTERIAS, CUERO | 520 | 0,01% | 1.665 | 1.793 | 32 | 96 |
| 13.4.- CALZADOS | 726 | 0,00% | 11.343 | 12.063 | 222 | 498 |
| 14.- INDUSTRIAS MANUFACTURERAS N.E.P. | 1.407 | 0,01% | 7.479 | 8.063 | 137 | 447 |
| 14.1.- JOYERIA Y ARTICULOS CONEXOS | 86 | 0,00% | 588 | 605 | 4 | 13 |
| 14.2.- INSTRUMENTOS MUSICALES | 189 | 0,00% | 1.007 | 1.117 | 20 | 90 |
| 14.3.- ARTICULOS PARA DEPORTE Y ATLETISMO | 219 | 0,00% | 889 | 947 | 16 | 42 |
| 14.4.- OTROS PRODUCTOS N.E.P. | 913 | 0,01% | 4.995 | 5.394 | 97 | 302 |
| 15.-PRODUCCION, EXHIBICION CINEMATOGRAFICA | 22 | 0,00% | 9 | 10 | 0 | 1 |
| 15.1.- PRODUCCION, EXHIBICION CINEMATOGRAFICA | 1 | 0,00% | 0 | 0 | 0 | 0 |
| 15.2.- SERVICIOS DE ESPARCIMIENTO Y DIVERSION | 21 | 0,00% | 9 | 10 | 0 | 1 |
| T O T A L | 26.736.714 | 100,00% | 9.392.402 | 10.677.191 | 108.425 | 1.176.364 |

**2.1.4.- VALOR FLETE DEL TONELAJE MOVILIZADO EN EXPORTACION POR NAVES NACIONALES Y EXTRANJERAS POR PUERTOS SEGUN TIPO DE CARGA
AÑO 1994**

(CANTIDADES EN MILES DE DOLARES)

| PUERTOS | E X P O R T A C I O N | | | | | | | | T O T A L | | |
|--------------------|-----------------------|----------------|---------------|----------------|------------|---------------|--------------|----------------|-------------------|------------------|----------------------|
| | GENERAL | | GRANEL | | LIQUIDO | | FRIGORIZADO | | NACIONAL | EXTRANJERA | T O T A L |
| | NACIONAL | EXTRANJ. | NACIONAL | EXTRANJ. | NACIONAL | EXTRANJ. | NACIONAL | EXTRANJ. | | | |
| ARICA | 83 | 8.573 | | 3.770 | | 23 | 16 | 498 | 99 | 12.864 | 12.963 |
| (a) IQUIQUE | 263 | 8.467 | | 4.797 | | 1.811 | | 58 | 263 | 15.133 | 15.396 |
| PATILLOS | | 2 | 297 | 43.175 | | | | 4 | 297 | 43.181 | 43.478 |
| TOCOPILLA | 414 | 4.126 | 3.350 | 10.389 | 8 | 677 | | 162 | 3.772 | 15.354 | 19.126 |
| MEJILLONES | | | | | | | | 0 | 0 | 0 | 0 |
| ANTOFAGASTA | 2.649 | 41.939 | 572 | 2.765 | 2 | 41 | 5 | 280 | 3.228 | 45.025 | 48.253 |
| CALETA COLOSO | | 1 | 1.352 | 26.299 | | | | | 1.352 | 26.300 | 27.652 |
| CHAÑARAL/BARQUITO | 285 | 7.109 | | 1.770 | | | | 75 | 285 | 8.954 | 9.239 |
| CALDERA/CALDERILLA | | 515 | | 209 | | 1 | | 3.290 | 0 | 4.015 | 4.015 |
| HUASCO/GUACOLDA | 5 | 11 | 3.017 | 36.067 | 7 | 37 | | | 3.029 | 36.115 | 39.144 |
| COQUIMBO | 62 | 1.349 | 61 | 1.839 | | 2 | 152 | 32.656 | 275 | 35.846 | 36.121 |
| GUAYACAN | 267 | 568 | | 37.334 | | | | 662 | 267 | 38.564 | 38.831 |
| VENTANAS | 3 | 155 | 1.327 | 7.795 | 15 | 708 | | | 1.345 | 8.658 | 10.003 |
| QUINTERO | 2 | 38 | 4 | 71 | 71 | 1.476 | | | 77 | 1.585 | 1.662 |
| SALINAS | | | | | | 487 | | | 0 | 487 | 487 |
| VALPARAISO | 5.297 | 66.282 | 1 | 153 | 370 | 1.478 | 1.151 | 244.035 | 6.819 | 311.948 | 318.767 |
| SAN ANTONIO | 831 | 46.861 | 1.791 | 8.007 | 25 | 477 | 15 | 75.845 | 2.662 | 131.190 | 133.852 |
| LIRQUEN | 13.505 | 94.129 | 1 | 4 | 15 | 1.188 | 191 | 1.112 | 13.712 | 96.433 | 110.145 |
| PENCO | 1 | 1 | | | | | | | 1 | 1 | 2 |
| TALCAHUANO | 6.601 | 18.765 | 136 | 1.482 | 80 | 1.593 | 221 | 1.420 | 7.038 | 23.260 | 30.298 |
| SAN VICENTE | 3.773 | 109.723 | 91 | 21.282 | 33 | 3.499 | 78 | 137 | 3.975 | 134.641 | 138.616 |
| CORONEL | 1 | 13 | | 36.374 | | 1 | | | 1 | 36.388 | 36.389 |
| CORRAL | | 2.838 | | 5.617 | | | | | 0 | 8.455 | 8.455 |
| PUERTO MONTT | 332 | 62 | | 14.203 | 1 | 11 | 116 | 14.087 | 449 | 28.363 | 28.812 |
| CALBUCO | | 1 | | 9.412 | | | | | 0 | 9.413 | 9.413 |
| CASTRO | | | | | | | | 213 | 0 | 213 | 213 |
| CHACABUCO | 30 | 89 | | 3.083 | | | 108 | 4.225 | 138 | 7.397 | 7.535 |
| (a) PUNTA ARENAS | 916 | 614 | | 6.517 | 56 | 1.824 | 13 | 8.016 | 985 | 16.971 | 17.956 |
| MICSA | | | | 846 | | | | | 0 | 846 | 846 |
| CABO NEGRO | | | | | | 28.632 | | | 0 | 28.632 | 28.632 |
| BAHIA GREGORIO | | | | | 29 | 4 | | | 29 | 4 | 33 |
| PUERTO WILLIAMS | | | | | | 2 | | | 0 | 2 | 2 |
| OTROS PUERTOS | 1 | 27 | | | | | | | 1 | 27 | 28 |
| T O T A L | 35.321 | 412.258 | 12.000 | 283.260 | 712 | 43.972 | 2.066 | 386.775 | 50.099 (b) | 1.126.265 | 1.176.364 (b) |

(a) VALORES INDICADOS NO CONSIDERAN MERCANCIAS MOVILIZADAS POR ZONA FRANCA.

(b) US \$29 EN FLETE CORRESPONDEN A CARGAS MOVILIZADAS POR NAVES CON BANDERA REPUTADA NACIONAL.

**2.1.5.- VALOR FLETE DEL TONELAJE EXPORTADO
POR PAIS DE DESTINO SEGUN TIPO DE CARGA (a)
AÑO 1994**

(CANTIDADES EN MILES DE DOLARES)

| PAISES | GENERAL | GRANEL | LIQUIDO | FRIGORIZ. | T O T A L | % |
|-------------------------|----------------|----------------|---------------|----------------|------------------|-------------|
| JAPON | 74.512 | 160.298 | 1.230 | 36.154 | 272.194 | 23,14% |
| ESTADOS UNIDOS | 50.731 | 46.290 | 5.376 | 136.749 | 239.146 | 20,33% |
| HOLANDA | 3.481 | 4.702 | 18.498 | 65.520 | 92.201 | 7,84% |
| COREA DEL SUR | 65.132 | 15.906 | 164 | 1.834 | 83.036 | 7,06% |
| TAIWAN | 37.560 | | 219 | 1.460 | 39.239 | 3,34% |
| REINO UNIDO | 16.729 | 258 | 556 | 16.706 | 34.249 | 2,91% |
| ALEMANIA | 9.116 | 13.626 | 218 | 10.592 | 33.552 | 2,85% |
| BRASIL | 11.030 | 8.948 | 10.255 | 578 | 30.811 | 2,62% |
| BELGICA | 11.809 | 7.359 | | 6.728 | 25.896 | 2,20% |
| ITALIA | 9.535 | 2.675 | | 12.890 | 25.100 | 2,13% |
| MEXICO | 7.109 | 1.308 | 969 | 13.582 | 22.968 | 1,95% |
| ESPAÑA | 3.486 | 5.140 | 325 | 13.511 | 22.462 | 1,91% |
| FRANCIA | 11.363 | 2.252 | 19 | 6.072 | 19.706 | 1,68% |
| ARABIA SAUDITA | 2.281 | | | 16.581 | 18.862 | 1,60% |
| CHINA REPUB. POPULAR | 8.447 | 6.757 | | | 15.204 | 1,29% |
| COLOMBIA | 7.298 | 188 | | 6.952 | 14.438 | 1,23% |
| TAILANDIA | 13.266 | | | 273 | 13.539 | 1,15% |
| PERU | 8.757 | 3.212 | 184 | 949 | 13.102 | 1,11% |
| INDONESIA | 10.919 | 875 | 111 | 793 | 12.698 | 1,08% |
| SUDAFRICA | 11.096 | 48 | 1.172 | 32 | 12.348 | 1,05% |
| EMIRATOS ARABES | 4.971 | | | 7.051 | 12.022 | 1,02% |
| VENEZUELA | 5.534 | 217 | | 3.342 | 9.093 | 0,77% |
| MALASIA | 3.353 | 3.414 | | 2.230 | 8.997 | 0,76% |
| TERR.BRITANICO (ASIA) | 1.535 | | | 6.075 | 7.610 | 0,65% |
| CANADA | 4.612 | 1.204 | 49 | 703 | 6.568 | 0,56% |
| SUECIA | 1.378 | 726 | 39 | 4.231 | 6.374 | 0,54% |
| ECUADOR | 4.613 | 122 | 49 | 995 | 5.779 | 0,49% |
| NORUEGA | 4.104 | 7 | 1.448 | 12 | 5.571 | 0,47% |
| FILIPINAS | 1.045 | 3.233 | | 1.027 | 5.305 | 0,45% |
| RUSIA | 3.951 | 1.112 | 15 | | 5.078 | 0,43% |
| AUSTRALIA | 1.830 | 1.063 | 47 | 1.809 | 4.749 | 0,40% |
| INDIA | 4.136 | | | | 4.136 | 0,35% |
| EGIPTO | 2.371 | | | 626 | 2.997 | 0,25% |
| ARGENTINA | 2.150 | 449 | 234 | 141 | 2.974 | 0,25% |
| PORTUGAL | 552 | | | 2.366 | 2.918 | 0,25% |
| GRECIA | 842 | | 11 | 1.911 | 2.764 | 0,23% |
| PANAMA | 1.876 | | 7 | 843 | 2.726 | 0,23% |
| SINGAPUR | 1.636 | | | 1.039 | 2.675 | 0,23% |
| REPUBLICA DOMINICANA | 2.110 | | | 27 | 2.137 | 0,18% |
| CUBA | 1.756 | | | 119 | 1.875 | 0,16% |
| SRI LANKA | 1.844 | | | 8 | 1.852 | 0,16% |
| KUWAIT | 877 | | | 972 | 1.849 | 0,16% |
| SUIZA | 1.588 | | | 167 | 1.755 | 0,15% |
| COSTA RICA | 1.063 | | 424 | 257 | 1.744 | 0,15% |
| NUEVA ZELANDIA | 803 | | | 804 | 1.607 | 0,14% |
| DINAMARCA | 996 | | | 406 | 1.402 | 0,12% |
| FINLANDIA | 200 | 1.157 | | 40 | 1.397 | 0,12% |
| TURQUIA | 1.326 | | | 30 | 1.356 | 0,12% |
| PAPUA NUEVA GUINEA | 1.114 | | | | 1.114 | 0,09% |
| TERR. FRANCES (OCEANIA) | 545 | | | 478 | 1.023 | 0,09% |
| URUGUAY | 294 | 597 | | 117 | 1.008 | 0,09% |
| POLONIA | 174 | 829 | | | 1.003 | 0,09% |
| GUATEMALA | 760 | 68 | | 129 | 957 | 0,08% |
| TUNEZ | 917 | | | | 917 | 0,08% |
| TERR. ESPAÑOL(AFRICA) | 5 | | | 884 | 889 | 0,08% |
| OMAN | 528 | 302 | | | 830 | 0,07% |
| LIBIA | 11 | | | 783 | 794 | 0,07% |
| MARRUECOS | 689 | | | 52 | 741 | 0,06% |
| BAHREIN | 536 | | | | 536 | 0,05% |
| EL SALVADOR | 328 | | | 97 | 425 | 0,04% |
| AUSTRIA | 191 | 2 | | 204 | 397 | 0,03% |
| IRLANDA | 256 | | | 141 | 397 | 0,03% |
| BANGLADESH | 353 | | | 13 | 366 | 0,03% |
| HONDURAS | 277 | | 42 | 17 | 336 | 0,03% |
| ISRAEL | 127 | | | 175 | 302 | 0,03% |
| TERR. BRITANICO (AMER.) | 153 | | 135 | 6 | 294 | 0,02% |
| PAKISTAN | 293 | | | | 293 | 0,02% |
| COREA DEL NORTE | 103 | | 46 | 14 | 163 | 0,01% |
| LUXEMBURGO | 160 | | | | 160 | 0,01% |
| COMBUSTIBLES Y LUBRIC. | 189 | 31 | 2.494 | | 2.714 | 0,23% |
| RANCHO NAVES | 593 | 10 | 241 | 2 | 846 | 0,07% |
| OTROS PAISES | 2.274 | 875 | 107 | 542 | 3.798 | 0,32% |
| T O T A L | 447.579 | 295.260 | 44.684 | 388.841 | 1.176.364 | 100% |

(a) VALORES INDICADOS NO CONSIDERAN MERCANCIAS MOVILIZADAS POR ZONA FRANCA.

2.1.6.- VALOR FOB DEL TONELAJE MOVILIZADO EN EXPORTACION POR NAVES NACIONALES Y EXTRANJERAS POR PUERTOS Y SEGUN TIPO DE CARGA
AÑO 1994
(CANTIDADES EN MILES DE DOLARES)

| PUERTOS | E X P O R T A C I O N | | | | | | | | T O T A L | | |
|--------------------|-----------------------|------------------|----------------|------------------|--------------|----------------|---------------|------------------|--------------------|------------------|----------------------|
| | GENERAL | | GRANEL | | LIQUIDO | | FRIGORIZADO | | NACIONAL | EXTRANJERA | T O T A L |
| | NACIONAL | EXTRANJ. | NACIONAL | EXTRANJ. | NACIONAL | EXTRANJ. | NACIONAL | EXTRANJ. | | | |
| ARICA | 982 | 57.976 | | 27.050 | | 469 | 29 | 2.514 | 1.011 | 88.009 | 89.020 |
| (a) IQUIQUE | 3.068 | 120.039 | | 39.245 | | 13.233 | | 584 | 3.068 | 173.101 | 176.169 |
| PATILLOS | | 15 | 263 | 25.237 | | | | 54 | 263 | 25.306 | 25.569 |
| TOCOPILLA | 4.127 | 23.367 | 25.794 | 71.989 | 156 | 1.113 | | 276 | 30.077 | 96.745 | 126.822 |
| MEJILLONES | | 8 | | | | | | 0 | | 8 | 8 |
| ANTOFAGASTA | 125.308 | 1.825.961 | 13.791 | 32.538 | 44 | 820 | 54 | 1.203 | 139.197 | 1.860.522 | 1.999.719 |
| CALETA COLOSO | | 10 | 31.446 | 660.012 | | | | | 31.446 | 660.022 | 691.468 |
| CHAÑARAL/BARQUITO | 11.042 | 327.159 | | 23.727 | | | | 283 | 11.042 | 351.169 | 362.211 |
| CALDERA/CALDERILLA | | 3.878 | | 2.191 | | 23 | | 9.758 | 0 | 15.850 | 15.850 |
| HUASCO/GUACOLDA | 105 | 218 | 5.555 | 76.880 | 141 | 731 | | | 5.801 | 77.829 | 83.630 |
| COQUIMBO | 589 | 7.837 | 1.658 | 50.482 | | 36 | 660 | 84.302 | 2.907 | 142.657 | 145.564 |
| GUAYACAN | | 1.335 | 423 | 39.644 | | | | 879 | 423 | 41.858 | 42.281 |
| VENTANAS | 61 | 5.053 | 27.610 | 112.858 | 303 | 1.771 | | | 27.974 | 119.682 | 147.656 |
| QUINTERO | 38 | 757 | 82 | 736 | 689 | 4.424 | | | 809 | 5.917 | 6.726 |
| SALINAS | | 2 | | | | 2.496 | | | 0 | 2.498 | 2.498 |
| VALPARAISO | 126.649 | 1.356.375 | 18 | 1.115 | 4.653 | 23.837 | 6.328 | 628.575 | 137.648 | 2.009.902 | 2.147.550 |
| SAN ANTONIO | 26.837 | 703.971 | 37.642 | 110.285 | 501 | 7.603 | 58 | 209.979 | 65.038 | 1.031.838 | 1.096.876 |
| LIRQUEN | 92.382 | 486.003 | 18 | 20 | 294 | 7.752 | 2.630 | 11.773 | 95.324 | 505.548 | 600.872 |
| PENCO | 10 | 34 | | | | | | | 10 | 34 | 44 |
| TALCAHUANO | 61.470 | 150.828 | 1.460 | 13.772 | 973 | 8.559 | 1.825 | 10.130 | 65.728 | 183.289 | 249.017 |
| SAN VICENTE | 44.137 | 628.203 | 962 | 51.258 | 651 | 24.843 | 362 | 1.005 | 46.112 | 705.309 | 751.421 |
| CORONEL | 14 | 176 | | 62.098 | | 14 | | | 14 | 62.288 | 62.302 |
| CORRAL | | 4.033 | | 10.256 | | | | | 0 | 14.289 | 14.289 |
| PUERTO MONTT | 3.168 | 524 | | 25.502 | 11 | 229 | 2.323 | 147.371 | 5.502 | 173.626 | 179.128 |
| CALBUCO | | 12 | | 13.793 | | | | | 0 | 13.805 | 13.805 |
| CASTRO | | | | | | | | 1.875 | 0 | 1.875 | 1.875 |
| CHACABUCO | 600 | 840 | | 12.953 | | | 1.129 | 43.423 | 1.729 | 57.216 | 58.945 |
| (a) PUNTA ARENAS | 16.694 | 6.008 | | 11.637 | 600 | 5.695 | 135 | 80.514 | 17.429 | 103.854 | 121.283 |
| MICSA | | | | 1.580 | | | | | 0 | 1.580 | 1.580 |
| CABO NEGRO | | | | | | 177.305 | | | 0 | 177.305 | 177.305 |
| BAHIA GREGORIO | | | | | 244 | 81 | | | 244 | 81 | 325 |
| PUERTO WILLIAMS | | | | | | 36 | | | 0 | 36 | 36 |
| OTROS PUERTOS | 12 | 546 | | | | | | | 12 | 546 | 558 |
| TOTAL | 517.293 | 5.711.168 | 146.722 | 1.476.858 | 9.260 | 281.070 | 15.533 | 1.234.498 | 688.808 (b) | 8.703.594 | 9.392.402 (b) |

(a) VALORES INDICADOS NO CONSIDERAN MERCANCIAS MOVILIZADAS POR ZONA FRANCA.

(b) US M\$ 1.197 EN FOB, CORRESPONDEN A CARGAS MOVILIZADAS POR NAVÉS CON BANDERA REPUTADA NACIONAL.

**2.1.7.- VALOR FOB DEL TONELAJE EXPORTADO POR PAIS DE
DESTINO SEGUN TIPO DE CARGA (a)
AÑO 1994**

(CANTIDADES EN MILES DE DOLARES)

| PAISES | GENERAL | GRANEL | LIQUIDO | FRIGORIZ. | TOTAL | % |
|-------------------------|------------------|------------------|----------------|------------------|------------------|-------------|
| JAPON | 885.528 | 717.421 | 3.872 | 346.055 | 1.952.876 | 20,79% |
| ESTADOS UNIDOS | 931.154 | 103.852 | 34.688 | 353.272 | 1.422.966 | 15,15% |
| COREA DEL SUR | 530.140 | 47.067 | 685 | 6.668 | 584.560 | 6,22% |
| TAIWAN | 530.048 | 849 | 849 | 4.030 | 534.927 | 5,70% |
| BRASIL | 231.096 | 163.779 | 74.624 | 1.935 | 471.434 | 5,02% |
| ALEMANIA | 243.708 | 140.163 | 1.735 | 40.955 | 426.561 | 4,54% |
| REINO UNIDO | 374.175 | 2.387 | 3.067 | 32.961 | 412.590 | 4,39% |
| FRANCIA | 346.152 | 8.637 | 226 | 31.520 | 386.535 | 4,12% |
| ITALIA | 303.250 | 17.999 | | 27.232 | 348.481 | 3,71% |
| HOLANDA | 66.766 | 39.482 | 83.266 | 101.524 | 291.038 | 3,10% |
| PERU | 176.551 | 54.238 | 797 | 4.442 | 236.028 | 2,51% |
| BELGICA | 153.230 | 33.056 | | 13.959 | 200.245 | 2,13% |
| ESPAÑA | 68.947 | 70.134 | 652 | 59.036 | 198.769 | 2,12% |
| MEXICO | 119.788 | 11.832 | 7.409 | 46.197 | 185.226 | 1,97% |
| CHINA REP. POPULAR | 103.809 | 29.499 | | | 133.308 | 1,42% |
| TAILANDIA | 110.380 | | | 1.959 | 112.339 | 1,20% |
| COLOMBIA | 88.309 | 666 | | 21.562 | 110.537 | 1,18% |
| INDONESIA | 84.366 | 2.214 | 751 | 1.229 | 88.560 | 0,94% |
| SUDAFRICA | 75.958 | 278 | 7.366 | 44 | 83.646 | 0,89% |
| ECUADOR | 64.808 | 1.132 | 1.062 | 3.735 | 70.737 | 0,75% |
| VENEZUELA | 57.931 | 30 | | 10.886 | 68.847 | 0,73% |
| CANADA | 50.580 | 11.968 | 886 | 3.810 | 67.244 | 0,72% |
| SUECIA | 34.138 | 23.537 | 281 | 6.554 | 64.510 | 0,69% |
| TERR. BRITANICO (ASIA) | 42.668 | | | 16.282 | 58.950 | 0,63% |
| INDIA | 57.919 | | | | 57.919 | 0,62% |
| FILIPINAS | 5.554 | 46.742 | | 2.623 | 54.919 | 0,58% |
| SINGAPUR | 50.882 | | | 3.704 | 54.586 | 0,58% |
| RUSIA | 28.719 | 22.233 | 21 | | 50.973 | 0,54% |
| ARGENTINA | 44.772 | 1.714 | 1.268 | 1.013 | 48.767 | 0,52% |
| ARABIA SAUDITA | 8.430 | | | 35.144 | 43.574 | 0,46% |
| MALASIA | 26.802 | 8.728 | | 4.910 | 40.440 | 0,43% |
| GRECIA | 36.460 | | 228 | 3.037 | 39.725 | 0,42% |
| FINLANDIA | 2.012 | 36.551 | | 252 | 38.815 | 0,41% |
| AUSTRALIA | 18.630 | 7.676 | 336 | 9.168 | 35.810 | 0,38% |
| PANAMA | 32.304 | | 11 | 3.142 | 35.457 | 0,38% |
| EMIRATOS ARABES | 18.582 | | | 13.472 | 32.054 | 0,34% |
| NORUEGA | 18.167 | 59 | 8.101 | 36 | 26.363 | 0,28% |
| DINAMARCA | 12.436 | | | 6.728 | 19.164 | 0,20% |
| SUIZA | 14.029 | | | 2.156 | 16.185 | 0,17% |
| COSTA RICA | 11.267 | | 2.883 | 901 | 15.051 | 0,16% |
| SRI LANKA | 13.281 | | | 94 | 13.375 | 0,14% |
| CUBA | 11.550 | | | 639 | 12.189 | 0,13% |
| REPUBLICA DOMINICANA | 11.790 | | | 75 | 11.865 | 0,13% |
| PORTUGAL | 5.087 | | | 6.616 | 11.703 | 0,12% |
| GUATEMALA | 10.721 | 408 | | 437 | 11.566 | 0,12% |
| AUSTRIA | 5.930 | 90 | | 2.830 | 8.850 | 0,09% |
| EGIPTO | 7.079 | | | 919 | 7.998 | 0,09% |
| URUGUAY | 4.829 | 551 | | 2.336 | 7.716 | 0,08% |
| PAPUA NUEVA GUINEA | 6.488 | | | | 6.488 | 0,07% |
| NUEVA ZELANDIA | 4.385 | | | 1.758 | 6.143 | 0,07% |
| TERR. FRANCES (OCEANIA) | 2.841 | | | 2.049 | 4.890 | 0,05% |
| KUWAIT | 1.937 | | | 2.118 | 4.055 | 0,04% |
| COREA DEL NORTE | 3.842 | | 125 | 87 | 4.054 | 0,04% |
| EL SALVADOR | 3.669 | | | 327 | 3.996 | 0,04% |
| TURQUIA | 3.710 | | | 228 | 3.938 | 0,04% |
| OMAN | 1.975 | 1.959 | | | 3.934 | 0,04% |
| POLONIA | 1.755 | 1.920 | | | 3.675 | 0,04% |
| TUNEZ | 3.456 | | | | 3.456 | 0,04% |
| LUXEMBURGO | 3.172 | | | | 3.172 | 0,03% |
| IRLANDA | 2.617 | | | 210 | 2.827 | 0,03% |
| HONDURAS | 2.663 | 87 | | 33 | 2.783 | 0,03% |
| MARRUECOS | 2.215 | | | 218 | 2.433 | 0,03% |
| BANGLADESH | 1.982 | | | 102 | 2.084 | 0,02% |
| BAHREIN | 1.997 | | | | 1.997 | 0,02% |
| TERR. ESPAÑOL (AFRICA) | 31 | | | 1.645 | 1.676 | 0,02% |
| YUGOESLAVIA | 1.534 | | | 6 | 1.540 | 0,02% |
| LIBIA | 45 | | | 1.448 | 1.493 | 0,02% |
| ISRAEL | 922 | | | 414 | 1.336 | 0,01% |
| COMBUSTIBLES Y LUBRIC | 3.692 | 630 | 49.886 | | 54.208 | 0,58% |
| RANCHO NAVES | 11.810 | 195 | 4.814 | 43 | 16.862 | 0,18% |
| OTROS PAISES | 31.011 | 14.753 | 354 | 3.266 | 49.384 | 0,53% |
| TOTAL | 6.228.461 | 1.623.580 | 290.330 | 1.250.031 | 9.392.402 | 100% |

(a) VALORES INDICADOS NO CONSIDERAN MERCANCIAS MOVILIZADAS POR ZONA FRANCA.

2.2.- I M P O R T A C I O N

2.2.1.- TONELAJE MOVILIZADO EN IMPORTACION POR NAVES NACIONALES Y EXTRANJERAS POR PUERTOS Y SEGUN TIPO DE CARGA AÑO 1994 (CANTIDADES EN TONELADAS METRICAS)

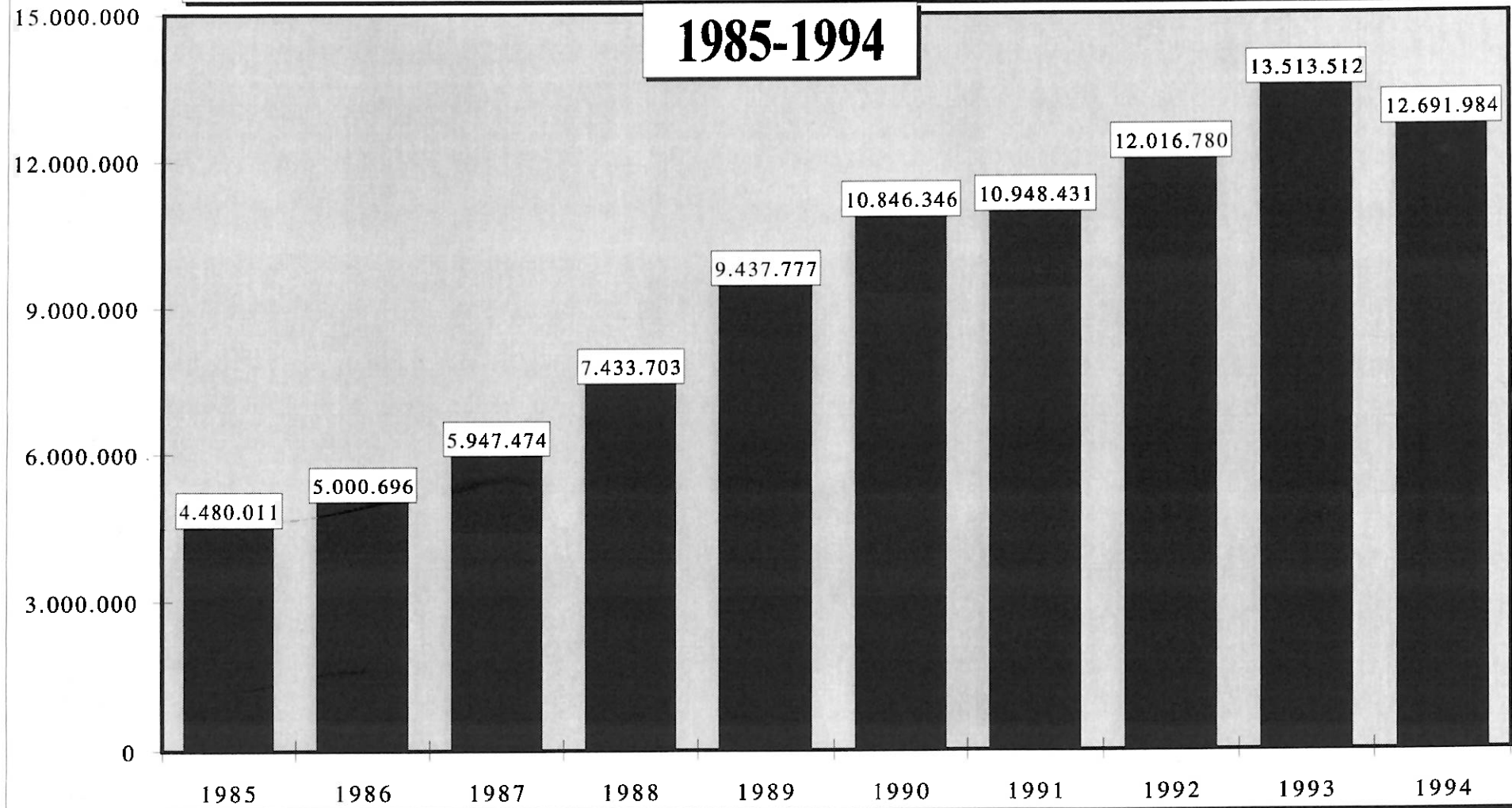
| PUERTOS | I M P O R T A C I O N | | | | | | | | T O T A L | | |
|--------------------|-----------------------|------------------|----------------|------------------|----------------|------------------|-------------|----------------|----------------------|-------------------|-----------------------|
| | GENERAL | | GRANEL | | LIQUIDO | | FRIGORIZADO | | NACIONAL | EXTRANJERA | T O T A L |
| | NACIONAL | EXTRANJ. | NACIONAL | EXTRANJ. | NACIONAL | EXTRANJ. | NACIONAL | EXTRANJ. | | | |
| ARICA | 105 | 22.373 | 2.514 | | 16.726 | | | 1.347 | 19.345 | 23.720 | 43.065 |
| (a) IQUIQUE | 524 | 6.685 | | | | | | 23 | 524 | 6.708 | 7.232 |
| TOCOPILLA | | | | 372.812 | 18.567 | 65.294 | | | 18.567 | 438.106 | 456.673 |
| MEJILLONES | | 1.000 | | | | 45.033 | | | 0 | 46.033 | 46.033 |
| ANTOFAGASTA | 11.522 | 269.815 | 40.439 | 48.820 | 38.203 | 82.755 | | | 90.164 | 401.390 | 491.554 |
| CHAÑARAL/BARQUITO | | | | | | 9.730 | | | 0 | 9.730 | 9.730 |
| CALDERA/CALDERILLA | | | | | 19.574 | 1.327 | | | 19.574 | 1.327 | 20.901 |
| HUASCO/GUACOLDA | | 9.027 | | 398.056 | | 30.767 | | | 0 | 437.850 | 437.850 |
| COQUIMBO | 1.129 | 4.921 | 19.320 | 5.847 | 282 | | | | 20.731 | 10.768 | 31.499 |
| GUAYACAN | | 6 | | | 25.284 | | | | 25.284 | 6 | 25.290 |
| VENTANAS | | 8.254 | | 598.579 | | 44.716 | | | 0 | 651.549 | 651.549 |
| QUINTERO | 3.793 | | | | 144.357 | 2.906.716 | | | 148.150 | 2.906.716 | 3.054.866 |
| SALINAS | | 3.660 | | 74 | 31.856 | 261.418 | | | 31.856 | 265.152 | 297.008 |
| VALPARAISO | 218.782 | 1.548.360 | | 66.631 | 1.595 | 17.780 | 20 | 152.442 | 220.397 | 1.785.213 | 2.005.610 |
| SAN ANTONIO | 18.290 | 567.300 | 264.868 | 1.221.676 | 334 | 178.300 | 76 | 4.101 | 283.568 | 1.971.377 | 2.254.945 |
| LIRQUEN | 12.075 | 60.808 | 136.192 | 163.994 | | | | | 148.267 | 224.802 | 373.069 |
| PENCO | 4.195 | 1.230 | 77.319 | 140.238 | | | | | 81.514 | 141.468 | 222.982 |
| TALCAHUANO | 6.601 | 33.514 | | 20.004 | | 124.939 | | 24 | 6.601 | 178.481 | 185.082 |
| SAN VICENTE | 13.227 | 128.243 | 16.826 | 702.196 | 75.176 | 1.091.277 | | | 105.229 | 1.921.716 | 2.026.945 |
| CORONEL | | | | 24.301 | | | | | 0 | 24.301 | 24.301 |
| CORRAL | | 207 | | | | | | | 0 | 207 | 207 |
| PUERTO MONTT | | 1.707 | 5.650 | 6.479 | 863 | | | 1.175 | 6.513 | 9.361 | 15.874 |
| CHACABUCO | 21 | 60 | | | | | | 281 | 21 | 341 | 362 |
| (a) PUNTA ARENAS | 173 | 5.039 | | | | | 253 | 3.741 | 426 | 8.780 | 9.206 |
| OTROS PUERTOS | 22 | 129 | | | | | | | 22 | 129 | 151 |
| T O T A L | 290.459 | 2.672.338 | 563.128 | 3.769.707 | 372.817 | 4.860.052 | 349 | 163.134 | 1.226.753 (b) | 11.465.231 | 12.691.984 (b) |

(a) VALORES INDICADOS NO CONSIDERAN MERCANCIAS MOVILIZADAS POR ZONA FRANCA.

(b) 234 TONELADAS CORRESPONDEN A CARGAS MOVILIZADAS POR NAVES CON BANDERA REPUTADA NACIONAL.

GRAFICO 6

TONELAJE MOVILIZADO EN IMPORTACION



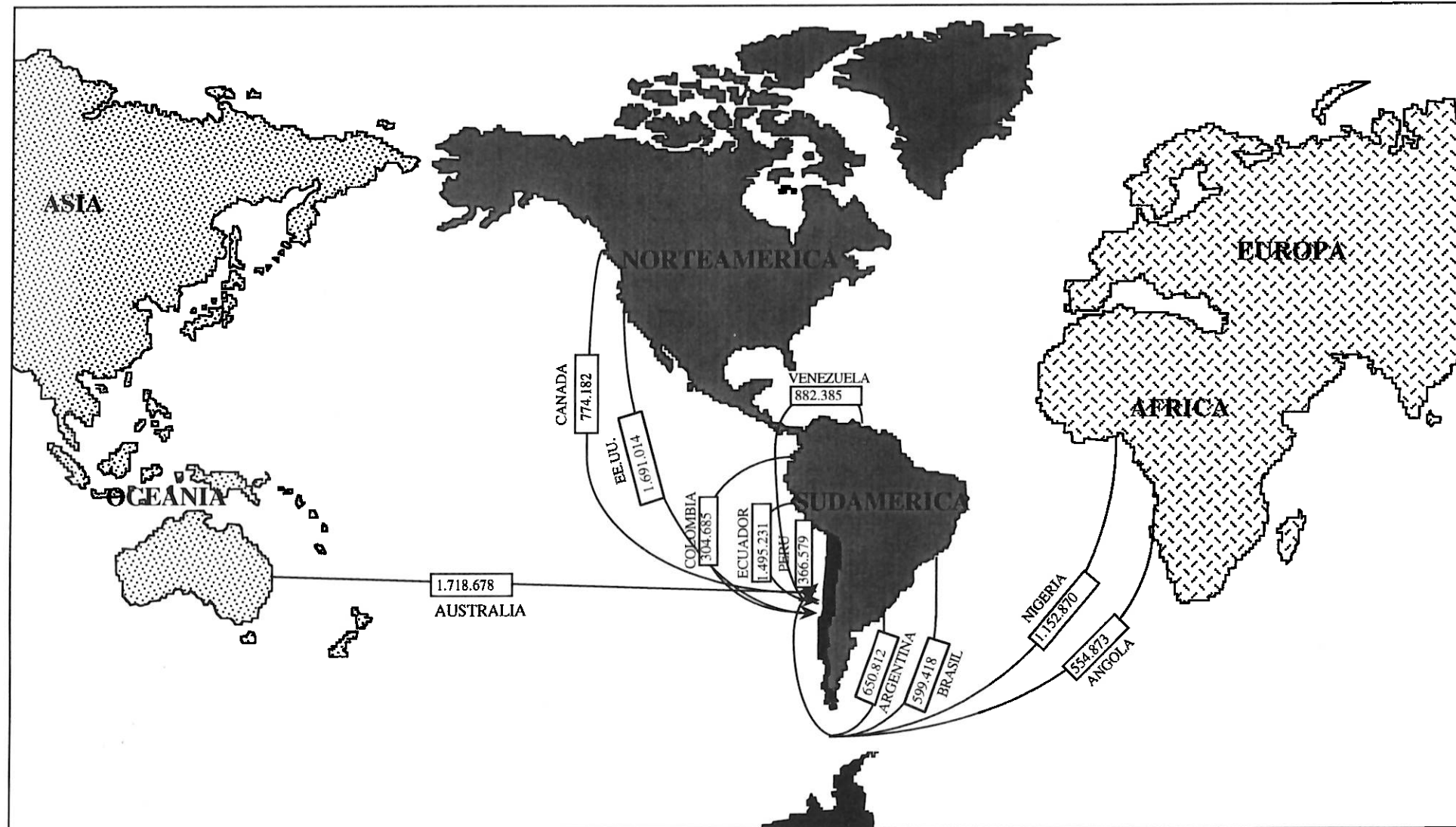
2.2.2.- TONELAJE IMPORTADO POR PAIS DE ORIGEN SEGUN TIPO DE CARGA (a)
AÑO 1994

(CANTIDADES EN TONELADAS METRICAS)

| P A I S E S | GENERAL | GRANEL | LIQUIDO | FRIGORIZ. | T O T A L | % |
|------------------------|------------------|------------------|------------------|----------------|-------------------|-------------|
| AUSTRALIA | 134.384 | 1.583.912 | | 382 | 1.718.678 | 13,54% |
| ESTADOS UNIDOS | 536.977 | 761.569 | 389.862 | 2.606 | 1.691.014 | 13,32% |
| ECUADOR | 25.769 | | 1.326.492 | 142.970 | 1.495.231 | 11,78% |
| NIGERIA | 243 | | 1.152.627 | | 1.152.870 | 9,08% |
| VENEZUELA | 43.563 | 233.497 | 605.325 | | 882.385 | 6,95% |
| CANADA | 119.025 | 654.237 | | 920 | 774.182 | 6,10% |
| ARGENTINA | 30.685 | 524.477 | 92.814 | 2.836 | 650.812 | 5,13% |
| BRASIL | 556.156 | 9.037 | 34.225 | | 599.418 | 4,72% |
| ANGOLA | | | 554.873 | | 554.873 | 4,37% |
| PERU | 61.622 | 34.663 | 270.192 | 102 | 366.579 | 2,89% |
| COLOMBIA | 127.215 | 136.555 | 40.904 | 11 | 304.685 | 2,40% |
| TERR. HOLANDES (AMER) | 1.069 | | 221.267 | | 222.336 | 1,75% |
| MEXICO | 83.320 | 48.545 | 70.316 | | 202.181 | 1,59% |
| JAPON | 170.827 | | | 130 | 170.957 | 1,35% |
| GABON | | | 155.295 | | 155.295 | 1,22% |
| CONGO | | | 146.704 | | 146.704 | 1,16% |
| HOLANDA | 23.455 | 69.932 | 44.700 | 774 | 138.861 | 1,09% |
| ALEMANIA | 111.193 | 3.781 | | 590 | 115.564 | 0,91% |
| TRINIDAD Y TOBAGO | 3.300 | 57.498 | 51.442 | | 112.240 | 0,88% |
| FRANCIA | 89.411 | 17.365 | 4.340 | 916 | 112.032 | 0,88% |
| INDONESIA | 55.160 | 44.911 | | | 100.071 | 0,79% |
| PARAGUAY | 1.080 | 81.496 | 4.910 | | 87.486 | 0,69% |
| ESPAÑA | 80.420 | | | 2.831 | 83.251 | 0,66% |
| REINO UNIDO | 77.267 | | | 755 | 78.022 | 0,61% |
| SUDAFRICA | 67.767 | 2.201 | | 20 | 69.988 | 0,55% |
| CHINA REP.POPULAR | 60.955 | 478 | | | 61.433 | 0,48% |
| ITALIA | 60.012 | 2 | | 508 | 60.522 | 0,48% |
| COREA DEL SUR | 52.586 | | 2.553 | 256 | 50.366 | 0,40% |
| BELGICA | 47.557 | | | | 45.470 | 0,36% |
| COSTA RICA | 45.470 | | | | 35.729 | 0,28% |
| GUATEMALA | 35.729 | | | | 34.847 | 0,27% |
| SINGAPUR | 4.080 | | 30.767 | | 31.888 | 0,25% |
| BOLIVIA | | 31.888 | | | 26.839 | 0,21% |
| ARGELIA | 1,8 | | 26.821 | | 25.752 | 0,20% |
| TAIWAN | 25.752 | | | | 25.653 | 0,20% |
| FINLANDIA | 25.653 | | | 46 | 25.119 | 0,20% |
| SUECIA | 25.073 | | | | 21.430 | 0,17% |
| RUSIA | 21.430 | | | | 20.747 | 0,16% |
| ISRAEL | 3.461 | 17.266 | | 5.914 | 19.485 | 0,15% |
| NUEVA ZELANDIA | 13.571 | | | | 15.018 | 0,12% |
| VIETNAM | 15.018 | | | | 12.172 | 0,10% |
| POLONIA | 12.172 | | | | 11.986 | 0,09% |
| TERR. BRITANICO (ASIA) | 11.986 | | | | 9.912 | 0,08% |
| AUSTRIA | 9.912 | | | | 9.430 | 0,07% |
| ALBANIA | | 6.204 | 3.226 | | 8.742 | 0,07% |
| MARRUECOS | 8,3 | 8.659 | | | 7.820 | 0,06% |
| PORTUGAL | 7.820 | | | 17 | 7.116 | 0,06% |
| SUIZA | 7.099 | | | | 6.922 | 0,05% |
| MALASIA | 6.922 | | | | 6.416 | 0,05% |
| TAILANDIA | 6.416 | | | | 5.987 | 0,05% |
| DINAMARCA | 5.191 | | | 796 | 5.555 | 0,04% |
| LUXEMBURGO | 5.555 | | | | 5.293 | 0,04% |
| SRI LANKA | 5.293 | | | | 5.010 | 0,04% |
| PAKISTAN | 5.010 | | | | 4.999 | 0,04% |
| CHECOSLOVAQUIA | 4.999 | | | | 4.891 | 0,04% |
| INDIA | 4.891 | | | | 4.441 | 0,03% |
| FILIPINAS | 2.351 | 1.400 | 690 | | 2.686 | 0,02% |
| IRLANDA | 2.686 | | 1.586 | | 2.258 | 0,02% |
| ISLANDIA | 672 | | | | 2.027 | 0,02% |
| NORUEGA | 2.027 | | | | 1.600 | 0,01% |
| GUYANA | 36 | 1.564 | | | 1.553 | 0,01% |
| TERR. BRITANICO (ASIA) | 6 | 1.547 | | | 1.427 | 0,01% |
| IRAN | 1.427 | | | | 994 | 0,01% |
| MONGOLIA | 994 | | | | 923 | 0,01% |
| URUGUAY | 22 | | 863 | 38 | 860 | 0,01% |
| TURQUIA | 860 | | | | 735 | 0,01% |
| ZIMBABWE | 735 | | | | 614 | 0,00% |
| HUNGRIA | 614 | | | | 21.016 | 0,17% |
| OTROS PAISES | 20.745 | 151 | 75 | 45 | | |
| T O T A L | 2.962.797 | 4.332.835 | 5.232.869 | 163.483 | 12.691.984 | 100% |

(a) VALORES INDICADOS NO CONSIDERAN MERCANCIAS MOVILIZADAS POR ZONA FRANCA.

TONELAJE MOVILIZADO DE LOS PRINCIPALES PAISES DE ORIGEN DE LAS IMPORTACIONES NACIONALES AÑO 1994



**2.2.3.- TONELAJE IMPORTADO, VALORES DE FOB, CIF, SEGURO Y FLETE POR ACTIVIDAD ECONOMICA
AÑO 1994**

| E S P E C I F I C A C I O N | TONELAJE | % TONELAJE IMPORTADO | FOB (MILES DE US\$) | CIF (MILES DE US\$) | SEGURO (MILES DE US\$) | FLETE (MILES DE US\$) |
|---|-----------------|-----------------------------|----------------------------|----------------------------|-------------------------------|------------------------------|
| 1.- BIENES DE CONSUMO | 645.596 | 5,09% | 1.314.213 | 1.451.352 | 9.700 | 127.439 |
| 1.1.- AGRIC. FRUTIC. GANADERIA, SILVICULTURA Y PESCA | 158.537 | 1,25% | 27.439 | 34.688 | 481 | 6.768 |
| 1.1.1.- AGRICULTURA, FRUTICULTURA Y GANADERIA | 158.537 | 1,25% | 27.439 | 34.688 | 481 | 6.768 |
| 1.2.- MINERIA | 3 | 0,00% | 2 | 2 | 0 | 0 |
| 1.2.1.- EXTRACCION DE OTROS MINERALES | 3 | 0,00% | 2 | 2 | 0 | 0 |
| 1.3.- INDUSTRIA | 487.054 | 3,84% | 1.286.760 | 1.416.648 | 9.219 | 120.669 |
| 1.3.1.- ALIMENTOS, LICORES, BEBIDAS Y TABACOS | 68.414 | 0,54% | 80.669 | 90.124 | 742 | 8.713 |
| 1.3.2.- INDUSTRIA TEXTIL, PRENDAS DE VESTIR Y CUEROS | 39.222 | 0,31% | 218.604 | 239.636 | 1.975 | 19.057 |
| 1.3.3.- INDUSTRIA DE LA MADERA Y PROD. MADERA | 3.869 | 0,03% | 16.379 | 19.334 | 187 | 2.768 |
| 1.3.4.- INDUSTRIA DE PAPEL, PROD. PAPEL, IMPRENTAS | 5.399 | 0,04% | 23.133 | 25.236 | 304 | 1.799 |
| 1.3.5.- INDUSTRIA DE SUSTANCIAS QUIMICAS | 218.140 | 1,72% | 103.775 | 114.804 | 552 | 10.477 |
| 1.3.6.- INDUSTRIA DE PRODUCTOS MINERALES NO METALICOS | 19.636 | 0,15% | 24.243 | 29.213 | 244 | 4.726 |
| 1.3.7.- INDUSTRIA PROD. METALES, MAQUINARIA Y EQUIP. | 116.015 | 0,91% | 740.863 | 807.267 | 4.413 | 61.991 |
| 1.3.8.- INDUSTRIA N.C.E.P. | 16.359 | 0,13% | 79.094 | 91.034 | 802 | 11.138 |
| 1.4.- PROD. Y DISTRIBUCION DE ACTIVIDADES ARTISTICAS | 2 | 0,00% | 12 | 14 | 0 | 2 |
| 1.4.1.- PROD. Y DISTRIBUCION DE ACTIVIDADES ARTISTICAS | 2 | 0,00% | 12 | 14 | 0 | 2 |
| 2.- BIENES DE CAPITAL | 323.371 | 2,55% | 2.149.467 | 2.274.185 | 11.685 | 113.033 |
| 2.1.- AGRIC. FRUTIC. GANADERIA, SILVICULTURA Y PESCA | 5 | 0,00% | 19 | 29 | 0 | 10 |
| 2.1.1.- AGRICULTURA, FRUTICULTURA Y GANADERIA | 5 | 0,00% | 19 | 29 | 0 | 10 |
| 2.2.- INDUSTRIA | 323.346 | 2,55% | 2.149.214 | 2.273.899 | 11.681 | 113.004 |
| 2.2.2.- INDUSTRIA TEXTIL, PRENDAS DE VESTIR Y CUEROS | 2.928 | 0,02% | 15.479 | 16.324 | 86 | 759 |
| 2.2.3.- INDUSTRIA DE LA MADERA Y PROD. MADERA | 3.970 | 0,03% | 12.117 | 13.502 | 56 | 1.329 |
| 2.2.4.- INDUSTRIA DE PAPEL, PROD. PAPEL, IMPRENTAS | 1 | 0,00% | 6 | 6 | 0 | 0 |
| 2.2.5.- INDUSTRIA DE SUSTANCIAS QUIMICAS | 9 | 0,00% | 43 | 53 | 0 | 10 |
| 2.2.6.- INDUSTRIA DE PRODUCTOS MINERALES NO MEATALICOS | 1 | 0,00% | 2 | 2 | 0 | 0 |
| 2.2.6.- INDUSTRIA PROD. METALES, MAQUINARIA Y EQUIP. | 316.156 | 2,49% | 2.118.861 | 2.241.048 | 11.509 | 110.678 |
| 2.2.7.- INDUSTRIA N.C.E.P. | 281 | 0,00% | 2.706 | 2.964 | 30 | 228 |
| 2.3.- PROD. Y DISTRIBUCION DE ACTIVIDADES ARTISTICAS | 20 | 0,00% | 234 | 257 | 4 | 19 |
| 2.3.1.- PROD. Y DISTRIBUCION DE ACTIVIDADES ARTISTICAS | 20 | 0,00% | 234 | 257 | 4 | 19 |

**2.2.3.- TONELAJE IMPORTADO, VALORES DE FOB, CIF, SEGURO Y FLETE POR ACTIVIDAD ECONOMICA
AÑO 1994**

| E S P E C I F I C A C I O N | TONELAJE | % TONELAJE IMPORTADO | FOB (MILES DE US\$) | CIF (MILES DE US\$) | SEGURO (MILES DE US\$) | FLETE (MILES DE US\$) |
|---|-------------------|-----------------------------|----------------------------|----------------------------|-------------------------------|------------------------------|
| 3.- BIENES INTERMEDIOS | 11.721.304 | 92,35% | 3.795.088 | 4.190.029 | 20.048 | 374.893 |
| 3.1.- AGRIC. FRUTIC. GANADERIA. SILVICULTURA Y PESCA | 1.240.477 | 9,77% | 192.984 | 217.761 | 992 | 23.785 |
| 3.1.1.- AGRICULTURA, FRUTICULTURA Y GANADERIA | 1.237.910 | 9,75% | 190.787 | 215.064 | 977 | 23.300 |
| 3.1.2.- SILVICULTURA | 1.990 | 0,02% | 1.065 | 1.451 | 10 | 376 |
| 3.1.3.- PESCA EXTRACTIVA | 577 | 0,00% | 1.132 | 1.246 | 5 | 109 |
| 3.2.- MINERIA | 6.332.754 | 49,90% | 519.994 | 579.478 | 841 | 58.643 |
| 3.2.1.- PETROLEO CARBON Y OTROS COMPUESTOS | 6.137.671 | 48,36% | 458.646 | 507.895 | 275 | 48.974 |
| 3.2.2.- COBRE Y HIERRO | 46 | 0,00% | 66 | 71 | 1 | 4 |
| 3.2.3.- EXTRACCION DE OTROS MINERALES | 194.671 | 1,53% | 61.199 | 71.383 | 564 | 9.620 |
| 3.2.4.- MINERIA N.C.E.P. | 366 | 0,00% | 83 | 129 | 1 | 45 |
| 3.3.- INDUSTRIA | 4.148.073 | 32,68% | 3.082.110 | 3.392.790 | 18.215 | 292.465 |
| 3.3.1.- ALIMENTOS, LICORES, BEBIDAS Y TABACOS | 375.115 | 2,96% | 174.551 | 194.637 | 1.076 | 19.010 |
| 3.3.2.- INDUSTRIA TEXTIL, PRENDAS DE VESTIR Y CUEROS | 62.655 | 0,49% | 258.515 | 279.523 | 1.875 | 19.133 |
| 3.3.3.- INDUSTRIA DE LA MADERA Y PROD. MADERA | 14.760 | 0,12% | 24.683 | 27.448 | 178 | 2.587 |
| 3.3.4.- INDUSTRIA DE PAPEL, PROD. PAPEL, IMPRENTAS | 257.778 | 2,03% | 192.822 | 219.406 | 1.445 | 25.139 |
| 3.3.5.- INDUSTRIA DE SUSTANCIAS QUIMICAS | 2.569.769 | 20,25% | 1.259.912 | 1.403.882 | 6.961 | 137.009 |
| 3.3.6.- INDUSTRIA DE PRODUCTOS MINERALES NO METALICOS | 142.121 | 1,12% | 78.051 | 92.645 | 648 | 13.946 |
| 3.3.7.- INDUSTRIAS METALICAS BASICAS | 574.769 | 4,53% | 318.527 | 351.814 | 1.578 | 31.709 |
| 3.3.8.- INDUSTRIA PROD. METALES, MAQUINARIA Y EQUIP. | 149.313 | 1,18% | 761.176 | 808.624 | 4.316 | 43.132 |
| 3.3.9.- INDUSTRIA N.C.E.P. | 1.793 | 0,01% | 13.873 | 14.811 | 138 | 800 |
| 4.- OTROS | 1.713 | 0,01% | 5.123 | 5.577 | 82 | 372 |
| 4.1.- OTROS | 1.713 | 0,01% | 5.123 | 5.577 | 82 | 372 |
| T O T A L | 12.691.984 | 100,00% | 7.263.891 | 7.921.143 | 41.515 | 615.737 |

**2.2.4.- VALOR FLETE DEL TONELAJE MOVILIZADO EN IMPORTACION POR NAVES NACIONALES Y EXTRANJERAS POR PUERTO Y SEGUN TIPO DE CARGA
AÑO 1994**

(CANTIDADES EN MILES DE DOLARES)

| PUERTOS | I M P O R T A C I O N | | | | | | | | T O T A L | | |
|--------------------|-----------------------|----------------|---------------|---------------|--------------|---------------|-------------|---------------|-------------------|----------------|-------------------|
| | GENERAL | | GRANEL | | LIQUIDO | | FRIGORIZADO | | NACIONAL | EXTRANJERA | TOTAL |
| | NACIONAL | EXTRANJ. | NACIONAL | EXTRANJ. | NACIONAL | EXTRANJ. | NACIONAL | EXTRANJ. | | | |
| ARICA | 28 | 7.671 | 50 | | 363 | | | 121 | 441 | 7.792 | 8.233 |
| (a) IQUIQUE | 125 | 1.760 | | | | | | 2 | 125 | 1.762 | 1.887 |
| TOCOPILLA | | | | 3.563 | 403 | 707 | | | 403 | 4.270 | 4.673 |
| MEJILLONES | | 108 | | | | 2.447 | | | 0 | 2.555 | 2.555 |
| ANTOFAGASTA | 1.150 | 41.955 | 737 | 772 | 776 | 1.577 | | | 2.663 | 44.304 | 46.967 |
| CHANARAL/BARQUITO | | | | | | 72 | | | 0 | 72 | 72 |
| CALDERA/CALDERILLA | | | | | 435 | 42 | | | 435 | 42 | 477 |
| HUASCO/GUACOLDA | | 3.190 | | 656 | | 154 | | | 0 | 4.000 | 4.000 |
| COQUIMBO | 61 | 816 | 415 | 117 | 9 | | | | 485 | 933 | 1.418 |
| GUAYACAN | | 2 | | | 581 | | | | 581 | 2 | 583 |
| VENTANAS | | 71 | | 5.539 | | 1.844 | | | 0 | 7.454 | 7.454 |
| QUINTERO | 22 | | | | 1.095 | 30.159 | | | 1.117 | 30.159 | 31.276 |
| SALINAS | | 90 | | 6 | 627 | 8.306 | | | 627 | 8.402 | 9.029 |
| VALPARAISO | 22.048 | 259.353 | | 550 | 25 | 585 | 3 | 8.836 | 22.076 | 269.324 | 291.400 |
| SAN ANTONIO | 1.515 | 120.498 | 5.209 | 21.147 | 28 | 10.239 | 19 | 1.062 | 6.771 | 152.946 | 159.717 |
| LIRQUEN | 503 | 3.783 | 2.552 | 3.359 | | | | | 3.055 | 7.142 | 10.197 |
| PENCO | 90 | 32 | 1.481 | 3.364 | | | | | 1.571 | 3.396 | 4.967 |
| TALCAHUANO | 383 | 5.213 | | 559 | | 795 | | 3 | 383 | 6.570 | 6.953 |
| SAN VICENTE | 486 | 4.099 | 466 | 6.624 | 565 | 9.807 | | | 1.517 | 20.530 | 22.047 |
| CORONEL | | | | 328 | | | | | 0 | 328 | 328 |
| CORRAL | | 68 | | | | | | | 0 | 68 | 68 |
| PUERTO MONTT | | 308 | 118 | 246 | 8 | | | 94 | 126 | 648 | 774 |
| CHACABUCO | 3 | 14 | | | | | | 28 | 3 | 42 | 45 |
| (a) PUNTA ARENAS | 73 | 42 | | | | | 15 | 441 | 88 | 483 | 571 |
| CABO NEGRO | | | | | | | | | 0 | 0 | 0 |
| OTROS PUERTOS | 4 | 42 | | | | | | | 4 | 42 | 46 |
| T O T A L | 26.491 | 449.115 | 11.028 | 46.830 | 4.915 | 66.734 | 37 | 10.587 | 42.471 (b) | 573.266 | 615.737 b) |

(a) VALORES INDICADOS NO CONSIDERAN MERCANCIAS MOVILIZADAS POR ZONA FRANCA.

(b) US M\$ 29 EN FLETE CORRESPONDEN A CARGAS MOVILIZADAS POR NAVES CON BANDERA REPUTADA NACIONAL.

**2.2.5.- VALOR FLETE DEL TONELAJE IMPORTADO POR PAIS
DE ORIGEN SEGUN TIPO DE CARGA (a)
AÑO 1994**

(CANTIDADES EN MILES DE DOLARES)

| PAISES | GENERAL | GRANEL | LIQUIDO | FRIGORIZ. | T O T A L | % |
|------------------------|----------------|---------------|----------------|------------------|------------------|----------|
| ESTADOS UNIDOS | 114.828 | 14.604 | 14.752 | 914 | 145.098 | 23,56% |
| JAPON | 50.435 | | | 91 | 50.526 | 8,21% |
| BRASIL | 37.955 | 465 | 1.749 | | 40.169 | 6,52% |
| CHINA REP. POPULAR | 27.130 | 39 | | | 27.169 | 4,41% |
| COREA DEL SUR | 25.853 | | | | 25.853 | 4,20% |
| ALEMANIA | 21.989 | 168 | | 132 | 22.289 | 3,62% |
| CANADA | 13.307 | 7.349 | | 219 | 20.875 | 3,39% |
| ITALIA | 19.463 | 3 | | 188 | 19.654 | 3,19% |
| VENEZUELA | 3.505 | 3.740 | 11.201 | | 18.446 | 3,00% |
| ECUADO | 1.096 | | 10.243 | 6.153 | 17.492 | 2,84% |
| ESPAÑA | 17.093 | | | 398 | 17.491 | 2,84% |
| FRANCIA | 15.508 | 655 | 274 | 333 | 16.770 | 2,72% |
| MEXICO | 13.717 | 964 | 1.717 | | 16.398 | 2,66% |
| AUSTRALIA | 3.527 | 10.992 | | 88 | 14.607 | 2,37% |
| ARGENTINA | 1.445 | 9.391 | 2.745 | 228 | 13.809 | 2,24% |
| REINO UNIDO | 13.248 | | | 235 | 13.483 | 2,19% |
| TAIWAN | 9.684 | | | 4 | 9.684 | 1,57% |
| COLOMBIA | 6.308 | 1.679 | 1.216 | | 9.207 | 1,50% |
| NIGERIA | 39 | | 8.600 | | 8.639 | 1,40% |
| BELGICA | 7.740 | | 222 | 48 | 8.010 | 1,30% |
| HOLANDA | 3.456 | 1.799 | 1.868 | 176 | 7.299 | 1,19% |
| TERR. BRITANICO (ASIA) | 5.613 | | | | 5.613 | 0,91% |
| SUDAFRICA | 5.446 | 126 | | 2 | 5.574 | 0,91% |
| PERU | 2.171 | 340 | 2.427 | 13 | 4.951 | 0,80% |
| SUECIA | 4.799 | | | 8 | 4.807 | 0,78% |
| INDONESIA | 4.184 | 459 | | | 4.643 | 0,75% |
| TRINIDAD Y TOBAGO | 94 | 1.227 | 2.816 | | 4.137 | 0,67% |
| TERR. HOLANDES (AMER) | 18 | | 4.096 | | 4.114 | 0,67% |
| FINLANDIA | 4.110 | | | | 4.110 | 0,67% |
| RUSIA | 4.068 | | | | 4.068 | 0,66% |
| ANGOLA | | | 3.904 | | 3.904 | 0,63% |
| SRI LANKA | 1.802 | 1.874 | | | 3.676 | 0,60% |
| NUEVA ZELANDIA | 2.098 | | | 1.160 | 3.258 | 0,53% |
| TAILANDIA | 2.816 | | | | 2.816 | 0,46% |
| MALASIA | 2.370 | | | | 2.370 | 0,38% |
| COSTA RICA | 2.325 | | | | 2.325 | 0,38% |
| DINAMARCA | 2.006 | | | 198 | 2.204 | 0,36% |
| SUIZA | 2.061 | | | 6 | 2.067 | 0,34% |
| INDIA | 1.900 | | | | 1.900 | 0,31% |
| SINGAPUR | 1.711 | | 154 | | 1.865 | 0,30% |
| PAKISTAN | 1.805 | | | | 1.805 | 0,29% |
| AUSTRIA | 1.793 | | | | 1.793 | 0,29% |
| PORTUGAL | 1.557 | | | | 1.557 | 0,25% |
| ISRAEL | 977 | 520 | | 5 | 1.502 | 0,24% |
| ARGELIA | | | 1.421 | | 1.421 | 0,23% |
| GUATEMALA | 1.420 | | | | 1.420 | 0,23% |
| CHECOSLOVAQUIA | 1.410 | | | | 1.410 | 0,23% |
| POLONIA | 1.019 | | | | 1.019 | 0,17% |
| GABON | | | 1.006 | | 1.006 | 0,16% |
| CONGO | | | 974 | | 974 | 0,16% |
| FILIPINAS | 720 | 114 | 45 | | 879 | 0,14% |
| VIETNAM | 813 | | | | 813 | 0,13% |
| BOLIVIA | | 736 | | | 736 | 0,12% |
| NORUEGA | 638 | | | | 638 | 0,10% |
| IRLANDA | 502 | | | | 502 | 0,08% |
| ISLANDIA | 265 | | 71 | | 336 | 0,05% |
| LUXEMBURGO | 333 | | | | 333 | 0,05% |
| ALBANIA | | 261 | 31 | | 292 | 0,05% |
| IRAN | 282 | | | | 282 | 0,05% |
| MARRUECOS | 13 | 234 | | | 247 | 0,04% |
| TURQUIA | 230 | | | | 230 | 0,04% |
| HUNGRIA | 204 | | | | 204 | 0,03% |
| PARAGUAY | 35 | | 102 | | 137 | 0,02% |
| RUMANIA | 120 | | | | 120 | 0,02% |
| BULGARIA | 104 | | | | 104 | 0,02% |
| OTROS PAISES | 4.448 | 119 | 15 | 25 | 4.607 | 0,75% |

| | | | | | | |
|------------------|----------------|---------------|---------------|---------------|----------------|-------------|
| T O T A L | 475.606 | 57.858 | 71.649 | 10.624 | 615.737 | 100% |
|------------------|----------------|---------------|---------------|---------------|----------------|-------------|

(a) VALORES INDICADOS NO CONSIDERAN MERCANCIAS MOVILIZADAS POR ZONA FRANCA.

**2.2.6.- VALOR FOB DEL TONELAJE MOVILIZADO EN IMPORTACION POR NAVES NACIONALES Y EXTRANJERAS POR PUERTO SEGUN TIPO DE CARGA
AÑO 1994
(CANTIDADES EN MILES DE DOLARES)**

| PUERTOS | I M P O R T A C I O N | | | | | | | | T O T A L | | |
|--------------------|-----------------------|------------------|---------------|----------------|---------------|----------------|--------------|---------------|--------------------|------------------|----------------------|
| | GENERAL | | GRANEL | | LIQUIDO | | FRIGORIZADO | | NACIONAL | EXTRANJERA | T O T A L |
| | NACIONAL | EXTRANJ. | NACIONAL | EXTRANJ. | NACIONAL | EXTRANJ. | NACIONAL | EXTRANJ. | | | |
| ARICA | 708 | 120.899 | 274 | | 2.205 | | | 210 | 3.187 | 121.109 | 124.296 |
| (a) IQUIQUE | 3.095 | 38.822 | | | | | | 3 | 3.095 | 38.825 | 41.920 |
| TOCOPILLA | | | | 7.609 | 2.509 | 5.853 | | | 2.509 | 13.462 | 15.971 |
| MEJILLONES | | 1.504 | | | | 7.695 | | | 0 | 9.199 | 9.199 |
| ANTOFAGASTA | 19.618 | 746.402 | 3.589 | 3.932 | 5.669 | 9.210 | | | 28.876 | 759.544 | 788.420 |
| CHAÑARAL/BARQUITO | | | | | | 782 | | | 0 | 782 | 782 |
| CALDERA/CALDERILLA | | | | | 2.806 | 214 | | | 2.806 | 214 | 3.020 |
| HUASCO/GUACOLDA | | 127.974 | | 1.641 | | 2.212 | | | 0 | 131.827 | 131.827 |
| COQUIMBO | 563 | 15.297 | 2.253 | 774 | 56 | | | | 2.872 | 16.071 | 18.943 |
| GUAYACAN | | 44 | | | 3.759 | | | | 3.759 | 44 | 3.803 |
| QUINTERO | 353 | | | | 13.087 | 319.568 | | | 13.440 | 319.568 | 333.008 |
| VENTANAS | | 259 | | 16.925 | | 4.943 | | | 0 | 22.127 | 22.127 |
| SALINAS | | 580 | | 57 | 4.854 | 63.300 | | | 4.854 | 63.937 | 68.791 |
| VALPARAISO | 285.633 | 3.165.522 | | 2.077 | 227 | 3.493 | 18 | 43.521 | 285.878 | 3.214.613 | 3.500.491 |
| SAN ANTONIO | 18.123 | 1.405.044 | 36.702 | 163.515 | 100 | 72.240 | 62 | 6.479 | 54.987 | 1.647.278 | 1.702.265 |
| LIRQUEN | 3.453 | 27.027 | 18.604 | 22.060 | | | | | 22.057 | 49.087 | 71.144 |
| PENCO | 381 | 106 | 10.313 | 15.421 | | | | | 10.694 | 15.527 | 26.221 |
| TALCAHUANO | 4.810 | 108.746 | | 2.211 | | 14.002 | | 14 | 4.810 | 124.973 | 129.783 |
| SAN VICENTE | 6.383 | 90.085 | 454 | 30.691 | 8.618 | 111.874 | | | 15.455 | 232.650 | 248.105 |
| CORONEL | | 1 | | 634 | | | | | 0 | 635 | 635 |
| CORRAL | | 165 | | | | | | | 0 | 165 | 165 |
| PUERTO MONTT | | 1.764 | 516 | 1.267 | 177 | | | 6.152 | 693 | 9.183 | 9.876 |
| CHACABUCO | 91 | 389 | | | | | | 875 | 91 | 1.264 | 1.355 |
| (a) PUNTA ARENAS | 741 | 3.906 | | | | | | 947 | 4.730 | 1.688 | 10.324 |
| OTROS PUERTOS | 35 | 1.385 | | | | | | | 35 | 1.385 | 1.420 |
| TOTAL | 343.987 | 5.855.921 | 72.705 | 268.814 | 44.067 | 615.386 | 1.027 | 61.984 | 461.786 (b) | 6.802.105 | 7.263.891 (b) |

(a) VALORES INDICADOS NO CONSIDERAN MERCANCIAS MOVILIZADAS POR ZONA FRANCA.

(b) US M\$ 233 EN FOB CORRESPONDEN A CARGAS MOVILIZADAS POR NAVES CON BANDERA REPUTADA NACIONAL.

**2.2.7.- VALOR FOB DEL TONELAJE IMPORTADO POR PAIS DE ORIGEN
SEGUN TIPO DE CARGA (a)
AÑO 1994**

(CANTIDADES EN MILES DE DOLARES)

| PAISES | GENERAL | GRANEL | LIQUIDO | FRIGORIZ. | T O T A L | % |
|------------------------|------------------|----------------|----------------|------------------|------------------|-------------|
| ESTADOS UNIDOS | 1.522.916 | 92.105 | 79.515 | 4.037 | 1.698.573 | 23,38% |
| JAPON | 816.043 | | | 1.550 | 817.593 | 11,26% |
| BRASIL | 443.870 | 1.897 | 11.633 | | 457.400 | 6,30% |
| ALEMANIA | 365.212 | 98 | | 920 | 366.230 | 5,04% |
| ESPAÑA | 275.589 | | | 1.646 | 277.235 | 3,82% |
| FRANCIA | 264.336 | 2.015 | 1.543 | 2.071 | 269.965 | 3,72% |
| ITALIA | 258.165 | 17 | | 1.121 | 259.303 | 3,57% |
| COREA DEL SUR | 243.593 | | | | 243.593 | 3,35% |
| CHINA REP. POPULAR | 215.674 | 28 | | | 215.702 | 2,97% |
| MEXICO | 191.507 | 6.882 | 11.609 | | 209.998 | 2,89% |
| CANADA | 130.146 | 73.463 | | 815 | 204.424 | 2,81% |
| REINO UNIDO | 171.083 | | | 1.222 | 172.305 | 2,37% |
| ECUADOR | 19.989 | | 122.646 | 24.726 | 167.361 | 2,30% |
| ARGENTINA | 25.715 | 61.625 | 35.084 | 11.741 | 134.165 | 1,85% |
| NIGERIA | 275 | | 125.416 | | 125.691 | 1,73% |
| TAIWAN | 119.368 | | | | 119.368 | 1,64% |
| VENEZUELA | 29.854 | 15.064 | 72.241 | | 117.159 | 1,61% |
| COLOMBIA | 84.642 | 4.047 | 5.840 | 7 | 94.536 | 1,30% |
| BELGICA | 89.106 | | 925 | 661 | 90.692 | 1,25% |
| AUSTRALIA | 34.989 | 40.056 | | 392 | 75.437 | 1,04% |
| SUECIA | 74.947 | | | 41 | 74.988 | 1,03% |
| SUTZA | 69.752 | | | 118 | 69.870 | 0,96% |
| PERU | 45.537 | 1.345 | 20.149 | 79 | 67.110 | 0,92% |
| ANGOLA | | | 66.011 | | 66.011 | 0,91% |
| HOLANDA | 44.294 | 6.879 | 12.770 | 890 | 64.833 | 0,89% |
| FINLANDIA | 50.954 | | | | 50.954 | 0,70% |
| TERR. BRITANICO (ASIA) | 50.454 | | | | 50.454 | 0,69% |
| SUDAFRICA | 42.021 | 225 | | 13 | 42.259 | 0,58% |
| DINAMARCA | 38.090 | | | 2.223 | 40.313 | 0,55% |
| TERR. HOLANDES (AMER) | 163 | | 40.098 | | 40.261 | 0,55% |
| NUOVA ZELANDIA | 23.622 | | | 8.619 | 32.241 | 0,44% |
| INDONESIA | 31.159 | 1.035 | | | 32.194 | 0,44% |
| RUSIA | 32.023 | | | | 32.023 | 0,44% |
| SINGAPUR | 28.152 | | 2.212 | | 30.364 | 0,42% |
| MALASIA | 30.330 | | | | 30.330 | 0,42% |
| AUSTRIA | 27.025 | | | 7 | 27.025 | 0,37% |
| TAILANDIA | 26.088 | | | | 26.088 | 0,36% |
| CHECOSLOVAQUIA | 25.946 | | | | 25.946 | 0,36% |
| IRLANDA | 23.255 | | | 41 | 23.255 | 0,32% |
| GABON | | | 19.877 | | 19.877 | 0,27% |
| PORTUGAL | 18.837 | | | | 18.837 | 0,26% |
| PAKISTAN | 18.543 | | | | 18.543 | 0,26% |
| TRINIDAD Y TOBAGO | 502 | 7.869 | 10.005 | | 18.376 | 0,25% |
| PARAGUAY | 538 | 16.282 | 662 | | 17.482 | 0,24% |
| ISRAEL | 13.983 | 2.404 | | 16 | 16.403 | 0,23% |
| CONGO | | | 15.890 | | 15.890 | 0,22% |
| INDIA | 14.793 | | | | 14.793 | 0,20% |
| LIBERIA | 12.616 | | | | 12.616 | 0,17% |
| NORUEGA | 11.764 | | | | 11.764 | 0,16% |
| GUATEMALA | 10.259 | | | | 10.259 | 0,14% |
| COSTA RICA | 9.430 | | | | 9.430 | 0,13% |
| FILIPINAS | 7.815 | 177 | 485 | | 8.477 | 0,12% |
| SRI LANKA | 7.807 | | | | 7.807 | 0,11% |
| BOLIVIA | | 7.014 | | | 7.014 | 0,10% |
| POLONIA | 6.940 | | | | 6.940 | 0,10% |
| VIETNAM | 4.960 | | | | 4.960 | 0,07% |
| ISLANDIA | 4.373 | | 490 | | 4.863 | 0,07% |
| IRAN | 4.415 | | | | 4.415 | 0,06% |
| LUXEMBURGO | 3.870 | | | | 3.870 | 0,05% |
| ARGELIA | 29 | | 3.786 | | 3.815 | 0,05% |
| TURQUIA | 3.459 | | | | 3.459 | 0,05% |
| HUNGRIA | 3.093 | | | | 3.093 | 0,04% |
| MONGOLIA | 2.408 | | | | 2.408 | 0,03% |
| RUMANIA | 1.644 | | | | 1.644 | 0,02% |
| PANAMA | 1.623 | | | 15 | 1.638 | 0,02% |
| ZINBABWE | 685 | | | | 685 | 0,01% |
| URUGUAY | 59 | | 178 | 70 | 307 | 0,00% |
| OTROS PAISES | 69.579 | 992 | 388 | 18 | 70.977 | 0,98% |
| T O T A L | 6.199.908 | 341.519 | 659.453 | 63.011 | 7.263.891 | 100% |

(a) VALORES INDICADOS NO CONSIDERAN MERCANCIAS MOVILIZADAS POR ZONA FRANCA.

3.- CABOTAJE

3.1.- TONELAJE MOVILIZADO EN CABOTAJE POR PUERTOS Y SEGUN TIPO DE CARGA AÑO 1994

(CANTIDADES EN TONELADAS METRICAS)

| PUERTOS | EMBARCADO | | | DESEMBARCADO | | | TOTAL | | | TOTAL |
|--------------------|-----------|---------|-----------|--------------|-----------|-----------|---------|-----------|-----------|-----------|
| | GENERAL | GRANEL | LIQUIDO | GENERAL | GRANEL | LIQUIDO | GENERAL | GRANEL | LIQUIDO | |
| ARICA | 3.443 | | | 1.722 | | 62.394 | 5.165 | 0 | 62.394 | 67.559 |
| IQUIQUE | 17.139 | | 850 | 59 | | 192.644 | 17.198 | 0 | 193.494 | 210.692 |
| PATILLOS | | 230.009 | | | | | 0 | 230.009 | 0 | 230.009 |
| TOCOPILLA | 11 | 151.690 | | 17 | 1.072.464 | 181.495 | 28 | 1.224.154 | 181.495 | 1.405.677 |
| MEJILLONES | | | | | | 3.054 | 0 | 0 | 3.054 | 3.054 |
| ANTOFAGASTA | 884 | 35.695 | 5.527 | 1.395 | 78.300 | 533.166 | 2.279 | 113.995 | 538.693 | 654.967 |
| CHAÑARAL/BARQUITO | | | | 947 | | 32.283 | 947 | 0 | 32.283 | 33.230 |
| CALDERA/CALDERILLA | 494 | 13.416 | | 127 | | 104.175 | 621 | 13.416 | 104.175 | 118.212 |
| HUASCO/GUACOLDA | 8 | 471.063 | 2.506 | 96 | | 24.644 | 104 | 471.063 | 27.150 | 498.317 |
| COQUIMBO | | 29.812 | | 1.648 | | | 1.648 | 29.812 | 0 | 31.460 |
| GUAYACAN | | 677.689 | | 244 | | 189.377 | 244 | 677.689 | 189.377 | 867.310 |
| * ISLA J.FERNANDEZ | 84 | | | 60 | | | 144 | 0 | 0 | 144 |
| ISLA DE PASCUA | 27 | | | 1.860 | | 5.257 | 1.887 | 0 | 5.257 | 7.144 |
| VENTANAS | | | | | 35.695 | | 0 | 35.695 | 0 | 35.695 |
| QUINTERO | 1 | | 668.073 | | | 1.294.583 | 1 | 0 | 1.962.656 | 1.962.657 |
| SALINAS | | | 38.692 | | | 3.749 | 0 | 0 | 42.441 | 42.441 |
| VALPARAISO | 117.259 | | | 37.350 | | | 154.609 | 0 | 0 | 154.609 |
| SAN ANTONIO | 7.984 | | | 5.897 | 111.816 | 850 | 13.881 | 111.816 | 850 | 126.547 |
| LIRQUEN | 419 | | | 21.042 | | | 21.461 | 0 | 0 | 21.461 |
| PENCO | | | | 11 | 180.790 | | 11 | 180.790 | 0 | 180.801 |
| TALCAHUANO | 5.718 | | | 10.188 | | 4.242 | 15.906 | 0 | 4.242 | 20.148 |
| SAN VICENTE | 2.789 | 6.156 | 1.727.723 | 637 | 1.912.436 | 481.511 | 3.426 | 1.918.592 | 2.209.234 | 4.131.252 |
| CORONEL | | 41.599 | | | | | 0 | 41.599 | 0 | 41.599 |
| LOTA | | 140.920 | | | | | 0 | 140.920 | 0 | 140.920 |
| PUERTO MONTT | 189.238 | | | 94.359 | 47.116 | 214.790 | 283.597 | 47.116 | 214.790 | 545.503 |

3.1.- TONELAJE MOVILIZADO EN CABOTAJE POR PUERTOS Y SEGUN TIPO DE CARGA

AÑO 1994

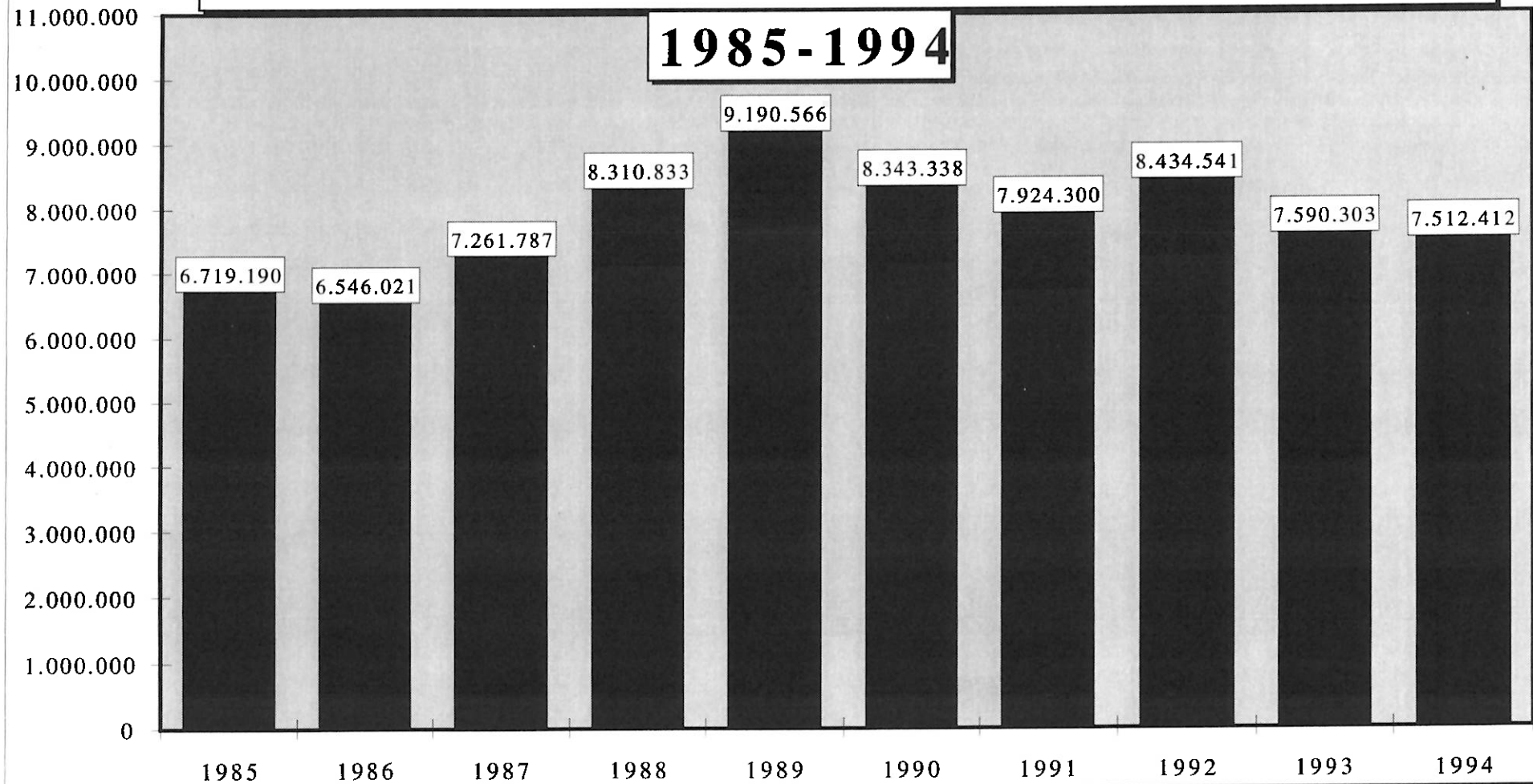
(CANTIDADES EN TONELADAS METRICAS)

| PUERTOS | EMBARCADO | | | DESEMBARCADO | | | TOTAL | | | TOTAL |
|----------------------|----------------|------------------|------------------|----------------|------------------|------------------|------------------|------------------|------------------|-------------------|
| | GENERAL | GRANEL | LIQUIDO | GENERAL | GRANEL | LIQUIDO | GENERAL | GRANEL | LIQUIDO | |
| * PARGUA | 12.083 | | | 7.557 | | | 19.640 | 0 | 0 | 19.640 |
| * CASTRO | 177 | | | | | | 177 | 0 | 0 | 177 |
| * QUELLON | 8.678 | | | 8.608 | | | 17.286 | 0 | 0 | 17.286 |
| * CHAITEN | 21.589 | | | 31.487 | | | 53.076 | 0 | 0 | 53.076 |
| * MELINKA | 228 | | | 1.421 | | | 1.649 | 0 | 0 | 1.649 |
| * PUERTO AGUIRRE | 24 | | | 1.686 | | | 1.710 | 0 | 0 | 1.710 |
| * PUERTO CISNES | 489 | | | 800 | | | 1.289 | 0 | 0 | 1.289 |
| CHACABUCO | 60.028 | | | 114.662 | | 34.167 | 174.690 | 0 | 34.167 | 208.857 |
| * LGO. GRAL. CARRERA | 5.481 | | | 7.843 | | | 13.324 | 0 | 0 | 13.324 |
| NATALES | 32.526 | | | 72.424 | | | 104.950 | 0 | 0 | 104.950 |
| ISLA GUARELLO | | 672.323 | | 715 | | 8.150 | 715 | 672.323 | 8.150 | 681.188 |
| PUNTA ARENAS | 35.304 | | 112 | 102.892 | | 13.802 | 138.196 | 0 | 13.914 | 152.110 |
| * TRES PUENTES | 8.803 | | | 8.480 | | | 17.283 | 0 | 0 | 17.283 |
| PECKET | | 968.245 | | | | | 0 | 968.245 | 0 | 968.245 |
| CABO NEGRO | | | 300.471 | 1 | | 30.919 | 1 | 0 | 331.390 | 331.391 |
| GREGORIO | | | 484.692 | | | 51.918 | 0 | 0 | 536.610 | 536.610 |
| CLARENCIA | | | 237.852 | | | | 0 | 0 | 237.852 | 237.852 |
| PUERTO PERCY | | | 1.742 | | | | 0 | 0 | 1.742 | 1.742 |
| * PORVENIR | 8.480 | | | 8.803 | | | 17.283 | 0 | 0 | 17.283 |
| PUERTO WILLIAMS | | | | 76 | | 1.020 | 76 | 0 | 1.020 | 1.096 |
| TERRITORIO ANTARTICO | | | | 98 | | | 98 | 0 | 0 | 98 |
| * OTROS PUERTOS | 66.167 | | | 60.343 | | 50 | 126.510 | 0 | 50 | 126.560 |
| T O T A L | 605.555 | 3.438.617 | 3.468.240 | 605.555 | 3.438.617 | 3.468.240 | 1.211.110 | 6.877.234 | 6.936.480 | 15.024.824 |

* PUERTO REGIONAL (SUR-AUSTRAL E INSULAR)

GRAFICO 8

TONELAJE TRANSPORTADO EN CABOTAJE



**3.2.- ORIGEN Y DESTINO DEL TRAFICO MARITIMO DE CABOTAJE
POR TIPO DE CARGA. AÑO 1994**
(CANTIDADES EN TONELADAS METRICAS)

| P U E R T O S ORIGEN | DESTINO | TIPO DE CARGA | | TOTAL | % |
|-------------------------|--------------|---------------|----------|--------------|--------------|
| | | GENERAL | GRANEL | | |
| ARICA | IQUIQUE | 12 | | 12 | |
| | ANTOFAGASTA | 41 | | 41 | |
| | COQUIMBO | 56 | | 56 | |
| | VALPARAISO | 1.426 | | 1.426 | |
| | SAN ANTONIO | 1.339 | | 1.339 | |
| | TALCAHUANO | 569 | | 569 | |
| SUBTOTAL | 3.443 | 0 | 0 | 3.443 | 0,05% |

| | | | | | |
|-----------------|---------------|----------|------------|---------------|--------------|
| IQUIQUE | ARICA | 652 | | 652 | |
| | ANTOFAGASTA | 367 | | 367 | |
| | VALPARAISO | 3.268 | | 3.268 | |
| | SAN ANTONIO | 4.220 | 850 | 5.070 | |
| | LIRQUEN | 8.362 | | 8.362 | |
| | TALCAHUANO | 270 | | 270 | |
| SUBTOTAL | 17.139 | 0 | 850 | 17.989 | 0,24% |

| | | | | | | |
|----------|-----------------|----------|----------------|----------|----------------|--------------|
| PATILLOS | SAN ANTONIO | | 105.116 | 105.116 | | |
| | PENCO | | 54.500 | 54.500 | | |
| | SAN VICENTE | | 55.393 | 55.393 | | |
| | PUERTO MONTT | | 15.000 | 15.000 | | |
| | SUBTOTAL | 0 | 230.009 | 0 | 230.009 | 3,07% |

| | | | | | |
|-----------|-----------------|-----------|----------------|----------|----------------|
| TOCOPILLA | SAN ANTONIO | | 6.700 | 6.700 | |
| | PENCO | 11 | 126.290 | 126.301 | |
| | PUERTO MONTT | | 18.700 | 18.700 | |
| | SUBTOTAL | 11 | 151.690 | 0 | 151.701 |

| | | | | | |
|-------------|-----------------|------------|---------------|--------------|---------------|
| ANTOFAGASTA | CALDERA | | | 5.527 | 5.527 |
| | COQUIMBO | 45 | | 45 | |
| | VALPARAISO | 556 | | 556 | |
| | VENTANAS | | 35.695 | 35.695 | |
| | SAN ANTONIO | 40 | | 40 | |
| | LIRQUEN | 227 | | 227 | |
| | TALCAHUANO | 16 | | 16 | |
| | SUBTOTAL | 884 | 35.695 | 5.527 | 42.106 |

| | | | | | |
|---------|-----------------|------------|---------------|----------|---------------|
| CALDERA | PUERTO MONTT | | 13.416 | 13.416 | |
| | PUNTA ARENAS | 494 | | 494 | |
| | SUBTOTAL | 494 | 13.416 | 0 | 13.910 |

| | | | | | |
|--------|-----------------|----------|----------------|--------------|----------------|
| HUASCO | QUINTERO | | | 2.506 | 2.506 |
| | SAN VICENTE | 8 | 471.063 | 471.071 | |
| | SUBTOTAL | 8 | 471.063 | 2.506 | 473.577 |

| | | | | | |
|----------|-----------------|----------|---------------|----------|---------------|
| COQUIMBO | SAN VICENTE | | 29.812 | 29.812 | |
| | SUBTOTAL | 0 | 29.812 | 0 | 29.812 |

| | | | | | |
|----------|-----------------|----------|----------------|----------|----------------|
| GUAYACAN | SAN VICENTE | | 677.689 | 677.689 | |
| | SUBTOTAL | 0 | 677.689 | 0 | 677.689 |

| | | | | | |
|----------------|-----------------|-----------|----------|----------|-----------|
| ISLA DE PASCUA | VALPARAISO | 27 | | 27 | |
| | SUBTOTAL | 27 | 0 | 0 | 27 |

**3.2.- ORIGEN Y DESTINO DEL TRAFICO MARITIMO DE CABOTAJE
POR TIPO DE CARGA. AÑO 1994**
(CANTIDADES EN TONELADAS METRICAS)

| P U E R T O S | TIPO DE CARGA | | | TOTAL | % | |
|---------------|-----------------|---------|-----------|----------|-----------|---------------|
| | ORIGEN | DESTINO | GENERAL | | | GRANEL |
| L.J.FERNANDEZ | VALPARAISO | | 84 | | 84 | |
| | SUBTOTAL | | 84 | 0 | 84 | 0,00 % |

| | | | | | | |
|-----------------|----------------|----------|----------|----------------|----------------|---------------|
| QUINTERO | ARICA | | | | 46.265 | 46.265 |
| | IQUIQUE | | | | 94.586 | 94.586 |
| | TOCOPILLA | | | | 78.117 | 78.117 |
| | MEJILLONES | | | | 3.054 | 3.054 |
| | ANTOFAGASTA | | | | 207.365 | 207.365 |
| | CHAÑARAL | | | | 2.967 | 2.967 |
| | CALDERA | | | | 67.303 | 67.303 |
| | GUAYACAN | | | | 81.254 | 81.254 |
| | ISLA DE PASCUA | | | | 5.257 | 5.257 |
| | TALCAHUANO | | | | 4.242 | 4.242 |
| | SAN VICENTE | | | | 35.589 | 35.589 |
| | PUERTO MONIT | | | | 7.347 | 7.347 |
| | CHACABUCO | | | | 292 | 292 |
| | PUNTA ARENAS | | | | 4.116 | 4.116 |
| | CABO NEGRO | 1 | | | 30.319 | 30.320 |
| SUBTOTAL | 1 | 0 | 0 | 668.073 | 668.074 | 8,92 % |

| | | | | | | |
|---------|-----------------|----------|----------|---------------|---------------|---------------|
| SALINAS | ARICA | | | 1453 | 1.453 | |
| | IQUIQUE | | | 475 | 475 | |
| | ANTOFAGASTA | | | 7.362 | 7.362 | |
| | CHAÑARAL | | | 2.566 | 2.566 | |
| | CALDERA | | | 6.266 | 6.266 | |
| | GUAYACAN | | | 18.022 | 18.022 | |
| | PUNTA ARENAS | | | 2.548 | 2.548 | |
| | SUBTOTAL | 0 | 0 | 38.692 | 38.692 | 0,52 % |

| | | | | | | |
|------------|-----------------|----------------|----------|----------|----------------|---------------|
| VALPARAISO | ARICA | 319 | | | 319 | |
| | ANTOFAGASTA | 859 | | | 859 | |
| | CHAÑARAL | 927 | | | 927 | |
| | COQUIMBO | 1.276 | | | 1.276 | |
| | I. J. FERNANDEZ | 60 | | | 60 | |
| | ISLA DE PASCUA | 1.860 | | | 1.860 | |
| | LIRQUEN | 7.022 | | | 7.022 | |
| | TALCAHUANO | 3.758 | | | 3.758 | |
| | PUERTO MONIT | 115 | | | 115 | |
| | CHACABUCO | 3.783 | | | 3.783 | |
| | PUNTA ARENAS | 97.280 | | | 97.280 | |
| | SUBTOTAL | 117.259 | 0 | 0 | 117.259 | 1,57 % |

| | | | | | |
|-------------|-----------------|--------------|----------|----------|--------------|
| SAN ANTONIO | ARICA | 636 | | | 636 |
| | IQUIQUE | 47 | | | 47 |
| | TOCOPILLA | 17 | | | 17 |
| | ANTOFAGASTA | 112 | | | 112 |
| | COQUIMBO | 5 | | | 5 |
| | LIRQUEN | 5.031 | | | 5.031 |
| | TALCAHUANO | 1.956 | | | 1.956 |
| | SAN VICENTE | 140 | | | 140 |
| | ANTARTICA | 40 | | | 40 |
| | SUBTOTAL | 7.984 | 0 | 0 | 7.984 |

**3.2.- ORIGEN Y DESTINO DEL TRAFICO MARITIMO DE CABOTAJE
POR TIPO DE CARGA. AÑO 1994**

(CANTIDADES EN TONELADAS METRICAS)

| P U E R T O S ORIGEN | DESTINO | TIPO DE CARGA | | TOTAL | % |
|-------------------------|-----------------|---------------|----------------|------------|--------------|
| | | GENERAL | GRANEL LIQUIDO | | |
| LIRQUEN | VALPARAISO | 68 | | 68 | |
| | CHACABUCO | 60 | | 60 | |
| | PUNTA ARENAS | 291 | | 291 | |
| | SUBTOTAL | 419 | 0 | 419 | 0,01% |

| | | | | | |
|------------|-----------------|--------------|----------|--------------|--------------|
| TALCAHUANO | ARICA | 115 | | 115 | |
| | ANTOFAGASTA | 12 | | 12 | |
| | VALPARAISO | 1.156 | | 1.156 | |
| | SAN ANTONIO | 33 | | 33 | |
| | CHACABUCO | 319 | | 319 | |
| | PUNTA ARENAS | 3.531 | | 3.531 | |
| | OTROS PUERTOS | 552 | | 552 | |
| | SUBTOTAL | 5.718 | 0 | 5.718 | 0,08% |

| | | | | | | |
|-----------------|--------------|--------------|------------------|------------------|---------------|--|
| SAN VICENTE | ARICA | | 14.676 | 14.676 | 14.676 | |
| | IQUIQUE | | 97.583 | 97.583 | 97.583 | |
| | TOCOPILLA | | 103.378 | 103.378 | 103.378 | |
| | ANTOFAGASTA | 4 | 318.439 | 318.443 | 318.443 | |
| | CHAÑARAL | | 26.750 | 26.750 | 26.750 | |
| | CALDERA | | 25.079 | 25.079 | 25.079 | |
| | HUASCO | 96 | 24.644 | 24.740 | 24.740 | |
| | COQUIMBO | 266 | 6.156 | 6.422 | 6.422 | |
| | GUAYACAN | 244 | | 90.101 | 90.345 | |
| | QUINTERO | | 718.531 | 718.531 | 718.531 | |
| | SALINAS | | 3.749 | 3.749 | 3.749 | |
| | VALPARAISO | 423 | | 423 | 423 | |
| | PUERTO MONTT | | 207.443 | 207.443 | 207.443 | |
| | CHACABUCO | 221 | 29.544 | 29.765 | 29.765 | |
| | GUARELLO | 715 | 8.150 | 8.865 | 8.865 | |
| | PUNTA ARENAS | 820 | 7.138 | 7.958 | 7.958 | |
| GREGORIO | | 51.918 | 51.918 | 51.918 | | |
| CABO NEGRO | | 600 | 600 | 600 | | |
| SUBTOTAL | 2.789 | 6.156 | 1.727.723 | 1.736.668 | 23,12% | |

| | | | | | | |
|------|-----------------|----------|----------------|----------|----------------|--------------|
| LOTA | TOCOPILLA | | 62.620 | 62.620 | 62.620 | |
| | ANTOFAGASTA | | 78.300 | 78.300 | 78.300 | |
| | SUBTOTAL | 0 | 140.920 | 0 | 140.920 | 1,88% |

| | | | | | | |
|---------|-----------------|----------|---------------|----------|---------------|--------------|
| CORONEL | TOCOPILLA | | 41.599 | 41.599 | 41.599 | |
| | SUBTOTAL | 0 | 41.599 | 0 | 41.599 | 0,55% |

| | | | | | | |
|-----------------|----------------|----------|----------|----------------|--------------|--|
| PUERTO MONTT | CHAITEN | 4.505 | | 4.505 | 4.505 | |
| | PUERTO AGUIRRE | 1.073 | | 1.073 | 1.073 | |
| | CHACABUCO | 104.872 | | 104.872 | 104.872 | |
| | PTO. NATALES | 72.424 | | 72.424 | 72.424 | |
| | PUNTA ARENAS | 115 | | 115 | 115 | |
| | OTROS PUERTOS | 6.249 | | 6.249 | 6.249 | |
| SUBTOTAL | 189.238 | 0 | 0 | 189.238 | 2,52% | |

| | | | | | | |
|--------|-----------------|---------------|----------|----------|---------------|--------------|
| PARGUA | CHAITEN | 2.999 | | 2.999 | 2.999 | |
| | OTROS PUERTOS | 9.084 | | 9.084 | 9.084 | |
| | SUBTOTAL | 12.083 | 0 | 0 | 12.083 | 0,16% |

**3.2.- ORIGEN Y DESTINO DEL TRAFICO MARITIMO DE CABOTAJE
POR TIPO DE CARGA. AÑO 1994**
(CANTIDADES EN TONELADAS METRICAS)

| P U E R T O S ORIGEN | DESTINO | TIPO DE CARGA | | TOTAL | % |
|-------------------------|-----------------|---------------|----------------|---------|-------|
| | | GENERAL | GRANEL LIQUIDO | | |
| CASTRO | OTROS PUERTOS | 177 | | 177 | |
| | SUBTOTAL | 177 | 0 | 177 | 0,00% |
| QUELLON | OTROS PUERTOS | 8.678 | | 8.678 | |
| | SUBTOTAL | 8.678 | 0 | 8.678 | 0,12% |
| CHAITEN | PUERTO MONIT | 3.055 | | 3.055 | |
| | PARGUA | 1.191 | | 1.191 | |
| | CHACABUCO | 330 | | 330 | |
| | OTROS PUERTOS | 17.013 | | 17.013 | |
| | SUBTOTAL | 21.589 | 0 | 21.589 | 0,29% |
| MELINKA | OTROS PUERTOS | 228 | | 228 | |
| | SUBTOTAL | 228 | 0 | 228 | 0,00% |
| PTO. AGUIRRE | OTROS PUERTOS | 24 | | 24 | |
| | SUBTOTAL | 24 | 0 | 24 | 0,00% |
| PUERTO CISNES | OTROS PUERTOS | 489 | | 489 | |
| | SUBTOTAL | 489 | 0 | 489 | 0,01% |
| CHACABUCO | VALPARAISO | 661 | | 661 | |
| | TALCAHUANO | 239 | | 239 | |
| | PUERTO MONIT | 56.146 | | 56.146 | |
| | CHAITEN | 172 | | 172 | |
| | PUNTA ARENAS | 361 | | 361 | |
| | OTROS PUERTOS | 2.449 | | 2.449 | |
| SUBTOTAL | 60.028 | 0 | 60.028 | 0,80% | |
| L.GRAL.CARRERA | OTROS PUERTOS | 5.481 | | 5.481 | |
| | SUBTOTAL | 5.481 | 0 | 5.481 | 0,07% |
| PUERTO NATALES | PUERTO MONIT | 32.526 | | 32.526 | |
| | SUBTOTAL | 32.526 | 0 | 32.526 | 0,43% |
| GUARELLO | SAN VICENTE | | 672.323 | 672.323 | |
| | SUBTOTAL | 0 | 672.323 | 672.323 | 8,95% |
| PUNTA ARENAS | CHAÑARAL | 20 | | 20 | |
| | CALDERA | 127 | | 127 | |
| | VALPARAISO | 29.681 | | 29.681 | |
| | LIRQUEN | 400 | | 400 | |
| | SAN ANTONIO | 265 | | 265 | |
| | TALCAHUANO | 3.380 | | 3.380 | |
| | SAN VICENTE | 489 | | 489 | |
| | CHACABUCO | 808 | | 808 | |
| | PTO. WILLIAMS | 76 | 112 | 188 | |
| ANTARTICA | 58 | | 58 | | |
| SUBTOTAL | 35.304 | 112 | 35.416 | 0,47% | |

**3.2.- ORIGEN Y DESTINO DEL TRAFICO MARITIMO DE CABOTAJE
POR TIPO DE CARGA. AÑO 1994**
(CANTIDADES EN TONELADAS METRICAS)

| P U E R T O S ORIGEN | DESTINO | TIPO DE CARGA | | TOTAL | % |
|-------------------------|-----------------|------------------|------------------|------------------|---------------|
| | | GENERAL | GRANEL LIQUIDO | | |
| TRES PUENTES | PORVENIR | 8.803 | | 8.803 | |
| | SUBTOTAL | 8.803 | 0 | 8.803 | 0,12% |
| PECKET | TOCOPILLA | | 968.245 | 968.245 | |
| | SUBTOTAL | 0 | 968.245 | 968.245 | 12,89% |
| GREGORIO | QUINTERO | | 177.627 | 177.627 | |
| | SAN VICENTE | | 306.464 | 306.464 | |
| | PTO. WILLIAMS | | 601 | 601 | |
| | SUBTOTAL | 0 | 484.692 | 484.692 | 6,45% |
| CABO NEGRO | QUINTERO | | 297.525 | 297.525 | |
| | CHACABUCO | | 2.589 | 2.589 | |
| | PTO. WILLIAMS | | 307 | 307 | |
| | OTROS PUERTOS | | 50 | 50 | |
| | SUBTOTAL | 0 | 300.471 | 300.471 | 4,00% |
| CLARENCIA | QUINTERO | | 98.394 | 98.394 | |
| | SAN VICENTE | | 139.458 | 139.458 | |
| | SUBTOTAL | 0 | 237.852 | 237.852 | 3,17% |
| PERCY | CHACABUCO | | 1.742 | 1.742 | |
| | SUBTOTAL | 0 | 1.742 | 1.742 | 0,02% |
| PORVENIR | TRES PUENTES | 8.480 | | 8.480 | |
| | SUBTOTAL | 8.480 | 0 | 8.480 | 0,11% |
| OTROS PUERTOS | PUERTO MONTT | 2.517 | | 2.517 | |
| | PARGUA | 6.366 | | 6.366 | |
| | QUELLON | 8.608 | | 8.608 | |
| | CHAITEN | 23.811 | | 23.811 | |
| | MELINKA | 1.421 | | 1.421 | |
| | PUERTO CISNES | 800 | | 800 | |
| | PUERTO AGUIRRE | 613 | | 613 | |
| | CHACABUCO | 4.269 | | 4.269 | |
| | L.GRAL.CARRERA | 7.843 | | 7.843 | |
| | OTROS PUERTOS | 9.919 | | 9.919 | |
| SUBTOTAL | 66.167 | 0 | 66.167 | 0,88% | |
| T O T A L | 605.555 | 3.438.617 | 3.468.240 | 7.512.412 | 100% |

4.- CONSOLIDADO MOVIMIENTO DE CARGA

4.1.- TONELAJE MOVILIZADO POR PUERTOS CHILENOS

AÑO 1994

(CANTIDADES EN TONELADAS METRICAS)

| P U E R T O S | COMERCIO EXTERIOR | | CABOTAJE | | TRANSITO INTERNAC. | ZONA FRANCA | TOTAL | % |
|-----------------------|-------------------|-------------------|------------------|------------------|--------------------|------------------|-------------------|-------------|
| | EXPORT. | IMPORT. | EMBARC. | DESEMB. | | | | |
| ARICA | 204.864 | 43.065 | 3.443 | 64.116 | 610.419 | | 925.907 | 1,6% |
| IQUIQUE | 296.102 | 7.232 | 17.989 | 192.703 | 38.239 | 1.035.820 | 1.588.085 | 2,8% |
| PATILLOS | 2.985.508 | | 230.009 | | | | 3.215.517 | 5,7% |
| TOCOPILLA | 669.741 | 456.673 | 151.701 | 1.253.976 | | | 2.532.091 | 4,5% |
| MEJILLONES | 4 | 46.033 | | 3.054 | | | 49.091 | 0,1% |
| ANTOFAGASTA | 1.054.621 | 491.554 | 42.106 | 612.861 | 254.618 | | 2.455.760 | 4,3% |
| CALETA COLOSO | 1.055.801 | | | | | | 1.055.801 | 1,9% |
| CHAÑARAL/BARQUITO | 223.467 | 9.730 | | 33.230 | | | 266.427 | 0,5% |
| CALDERA/CALDERILLA | 27.524 | 20.901 | 13.910 | 104.302 | | | 166.637 | 0,3% |
| HUASCO/GUACOLDA | 3.415.948 | 437.850 | 473.577 | 24.740 | | | 4.352.115 | 7,7% |
| COQUIMBO | 189.868 | 31.499 | 29.812 | 1.648 | | | 252.827 | 0,4% |
| GUAYACAN | 3.426.544 | 25.290 | 677.689 | 189.621 | | | 4.319.144 | 7,6% |
| * ISLA JUAN FERNANDEZ | | | 84 | 60 | | | 144 | 0,0% |
| ISLA DE PASCUA | | | 27 | 7.117 | | | 7.144 | 0,0% |
| VENTANAS | 352.104 | 651.549 | | 35.695 | | | 1.039.348 | 1,8% |
| QUINTERO | 72.200 | 3.054.866 | 668.074 | 1.294.583 | | | 5.089.723 | 9,0% |
| SALINAS | 14.770 | 297.008 | 38.692 | 3.749 | | | 354.219 | 0,6% |
| VALPARAISO | 2.020.157 | 2.005.610 | 117.259 | 37.350 | 120.351 | | 4.300.727 | 7,6% |
| SAN ANTONIO | 1.239.318 | 2.254.945 | 7.984 | 118.563 | 46.123 | | 3.666.933 | 6,5% |
| LIRQUEN | 2.116.290 | 373.069 | 419 | 21.042 | | | 2.510.820 | 4,4% |
| PENCO | 22 | 222.982 | | 180.801 | | | 403.805 | 0,7% |
| TALCAHUANO | 606.236 | 185.082 | 5.718 | 14.430 | 3.863 | | 815.329 | 1,4% |
| SAN VICENTE | 3.275.547 | 2.026.945 | 1.736.668 | 2.394.584 | 1.323 | | 9.435.067 | 16,7% |
| SORONEL | 1.059.473 | 24.301 | 41.599 | | | | 1.125.373 | 2,0% |
| LOTA | | | 140.920 | | | | 140.920 | 0,2% |
| CORRAL | 264.638 | 207 | | | | | 264.845 | 0,5% |
| PUERTO MONIT | 610.894 | 15.874 | 189.238 | 356.265 | | | 1.172.271 | 2,1% |
| CALBUCO | 315.112 | | | | | | 315.112 | 0,6% |
| * PARGUA | | | 12.083 | 7.557 | | | 19.640 | 0,0% |
| * CASTRO | 500 | | 177 | | | | 677 | 0,0% |
| * QUELLON | | | 8.678 | 8.608 | | | 17.286 | 0,0% |
| * CHAITEN | | | 21.589 | 31.487 | | | 53.076 | 0,1% |
| * MELINKA | | | 228 | 1.421 | | | 1.649 | 0,0% |
| * PUERTO AGUIRRE | | | 24 | 1.686 | | | 1.710 | 0,0% |
| * PUERTO CISNES | | | 489 | 800 | | | 1.289 | 0,0% |
| CHACABUCO | 74.024 | 362 | 60.028 | 148.829 | | | 283.243 | 0,5% |
| * LAGO GRAL.CARRERA | | | 5.481 | 7.843 | | | 13.324 | 0,0% |
| PUERTO NATALES | | | 32.526 | 72.424 | | | 104.950 | 0,2% |
| ISLA GUARELLO | | | 672.323 | 8.865 | | | 681.188 | 1,2% |
| PUNTA ARENAS | 280.775 | 9.206 | 35.416 | 116.694 | 22.029 | 46.683 | 510.803 | 0,9% |
| * TRES PUENTES | | | 8.803 | 8.480 | | | 17.283 | 0,0% |
| MICSA | 28.204 | | | | | | 28.204 | 0,0% |
| PECKET | | | 968.245 | | | | 968.245 | 1,7% |
| CABO NEGRO | 854.872 | | 300.471 | 30.920 | | | 1.186.263 | 2,1% |
| GREGORIO | 1.436 | | 484.692 | 51.918 | | | 538.046 | 1,0% |
| CLARENCIA | | | 237.852 | | | | 237.852 | 0,4% |
| PUERTO PERCY | | | 1.742 | | | | 1.742 | 0,0% |
| * PORVENIR | | | 8.480 | 8.803 | | | 17.283 | 0,0% |
| PUERTO WILLIAMS | 101 | | | 1.096 | | | 1.197 | 0,0% |
| TERRIT. ANTARTICO | | | | 98 | | | 98 | 0,0% |
| OTROS PUERTOS | 49 | 151 | 66.167 | 60.393 | | | 126.760 | 0,2% |
| T O T A L | 26.736.714 | 12.691.984 | 7.512.412 | 7.512.412 | 1.096.965 | 1.082.503 | 56.632.990 | 100% |

* PUERTO REGIONAL (SUR-AUSTRAL E INSULAR)

GRAFICO 9

TONELAJE MOVILIZADO POR SERVICIO

1985-1994

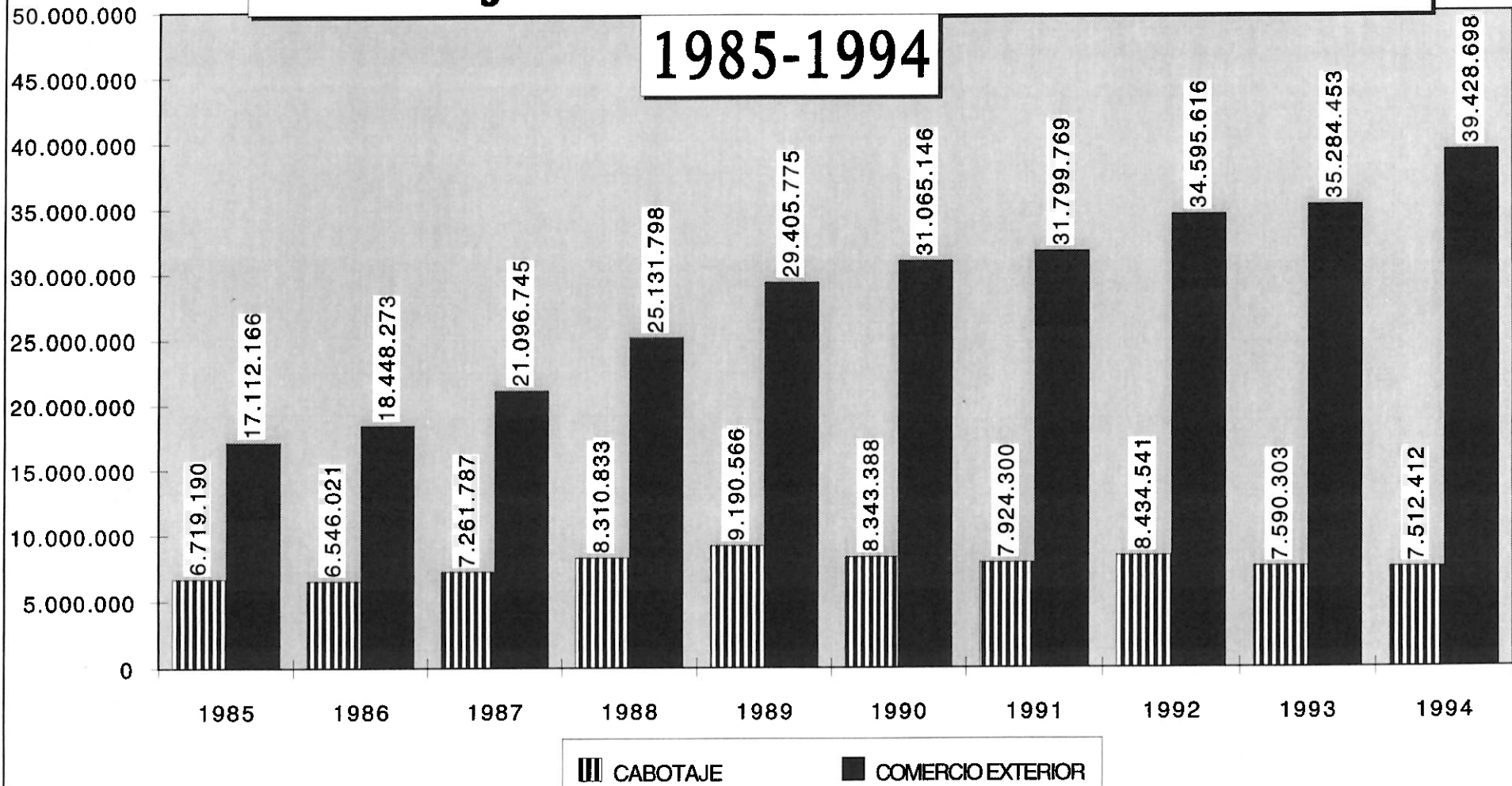


GRAFICO 10

TONELAJE MOVILIZADO POR TIPO DE CARGA

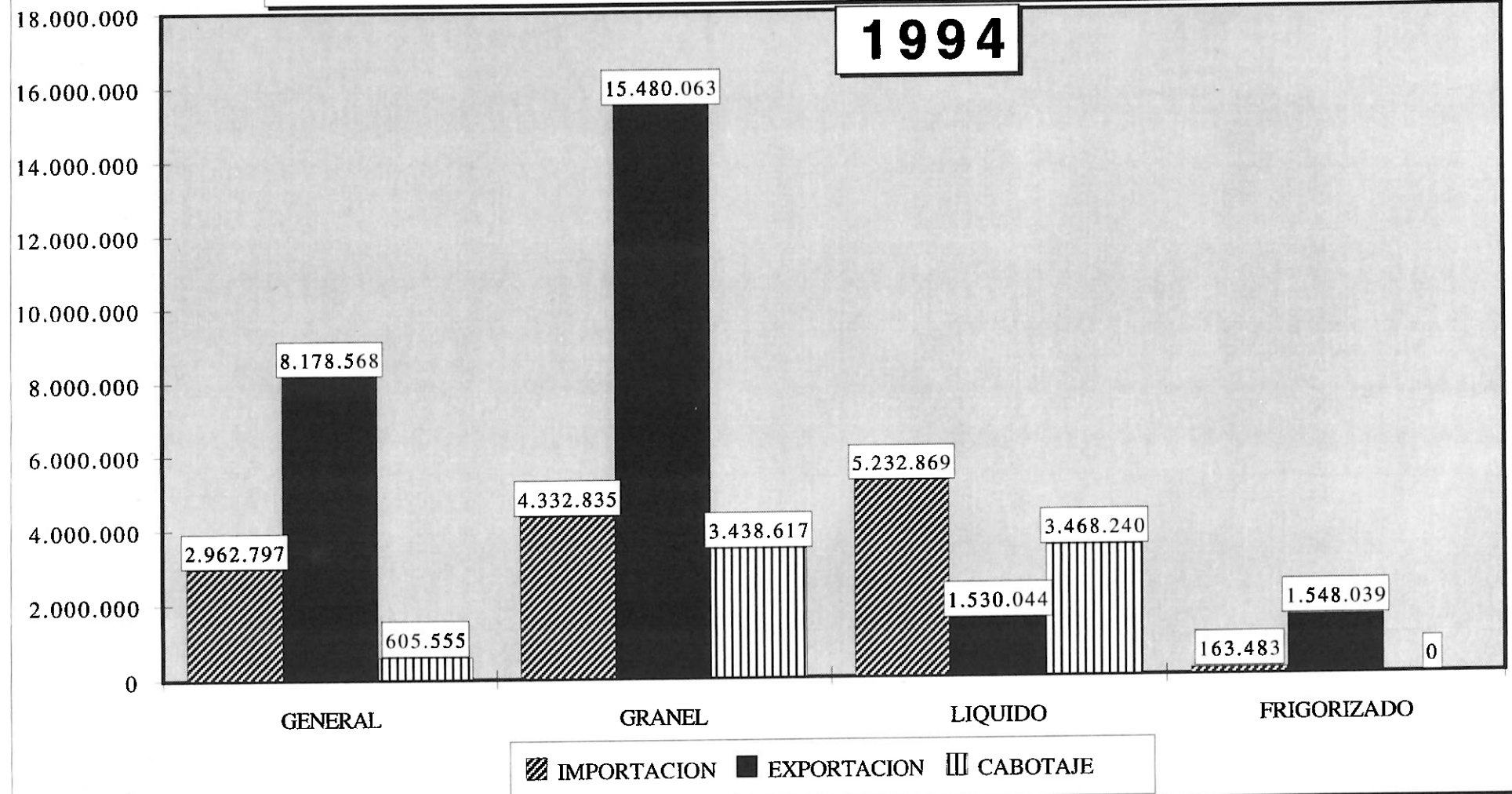
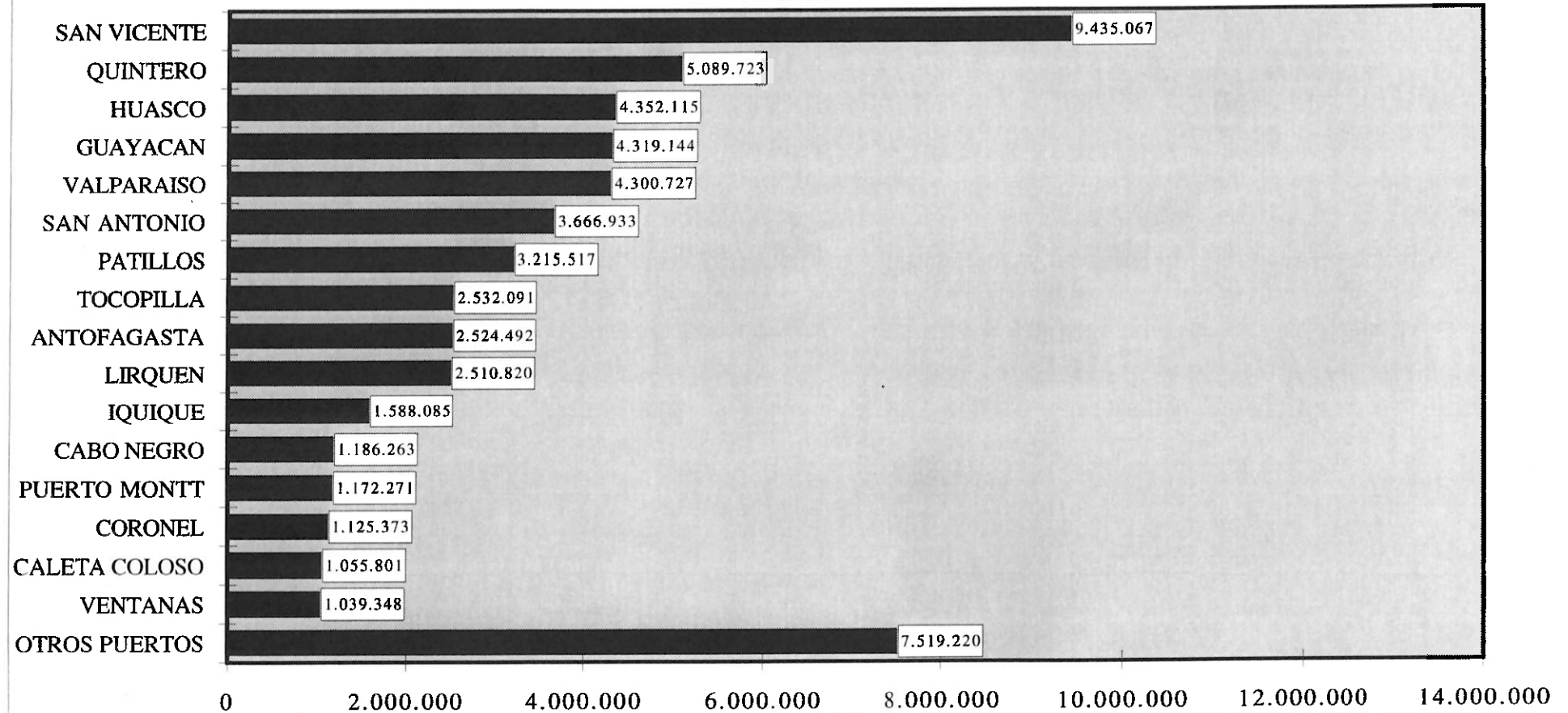


GRAFICO 11

MAYORES TONELAJES MOVILIZADOS POR PUERTOS NACIONALES

1994



4.2.- PARTICIPACION POR BANDERA DE LA CARGA MOVILIZADA EN COM. EXTERIOR
AÑO 1994

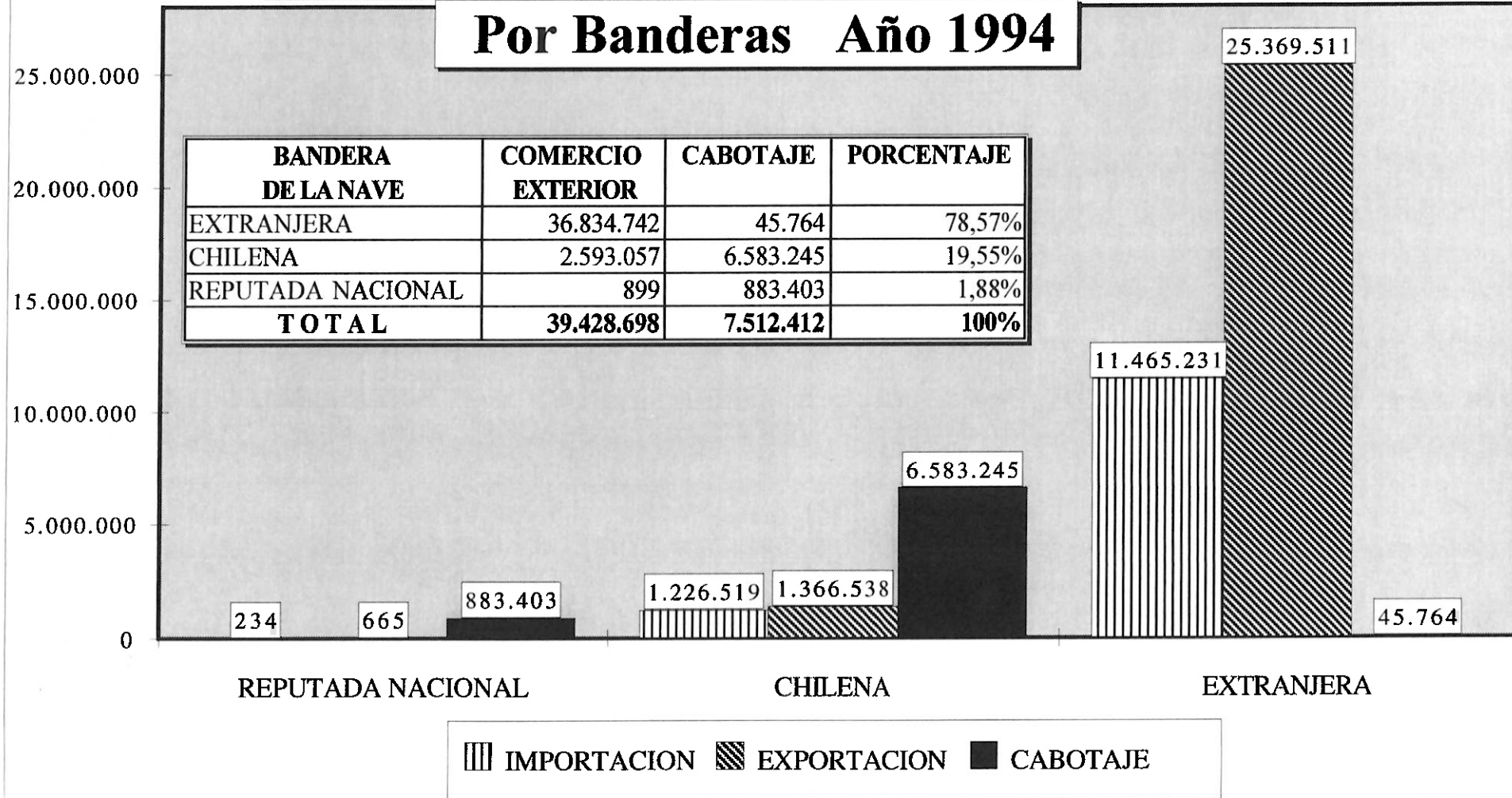
(CANTIDADES EN TONELADA METRICAS)

| B A N D E R A S | COMERCIO EXTERIOR | | T O T A L | % |
|---------------------------|-------------------|-------------------|-------------------|--------------|
| | EXPORTACION | IMPORTACION | | |
| PANAMA | 5.363.415 | 2.032.812 | 7.396.227 | 18,76% |
| LIBERIA | 4.360.734 | 2.465.883 | 6.826.617 | 17,31% |
| CHIPRE | 1.763.471 | 936.050 | 2.699.521 | 6,85% |
| CHILE | 1.366.538 | 1.226.519 | 2.593.057 | 6,58% |
| GRECIA | 1.331.467 | 1.201.224 | 2.532.691 | 6,42% |
| JAPON | 2.457.052 | 60.992 | 2.518.044 | 6,39% |
| COREA DEL SUR | 1.737.022 | 343.469 | 2.080.491 | 5,28% |
| BAHAMAS ISLAS | 1.214.737 | 753.897 | 1.968.634 | 4,99% |
| NORUEGA | 1.296.244 | 636.498 | 1.932.742 | 4,90% |
| FILIPINAS | 1.291.129 | 377.433 | 1.668.562 | 4,23% |
| MALTA | 510.107 | 254.447 | 764.554 | 1,94% |
| REINO UNIDO | 462.624 | 178.313 | 640.937 | 1,63% |
| TERRITORIO BRITANICO ASIA | 462.497 | 156.947 | 619.444 | 1,57% |
| SINGAPUR | 432.356 | 118.052 | 550.408 | 1,40% |
| POLONIA | 93.911 | 450.815 | 544.726 | 1,38% |
| CHINA REP. POPULAR | 290.477 | 188.981 | 479.458 | 1,22% |
| DINAMARCA | 254.026 | 88.405 | 342.431 | 0,87% |
| ALEMANIA | 215.438 | 123.651 | 339.089 | 0,86% |
| U.R.S.S. | 170.196 | 86.720 | 256.916 | 0,65% |
| TURQUIA | 44.786 | 168.769 | 213.555 | 0,54% |
| TERR. BRITANICO AMERICA | 179.733 | 33.225 | 212.958 | 0,54% |
| ESTADOS UNIDOS | 136.945 | 57.239 | 194.184 | 0,49% |
| HOLANDA | 111.786 | 56.331 | 168.117 | 0,43% |
| BRASIL | 94.807 | 54.766 | 149.573 | 0,38% |
| ECUADOR | 12.177 | 135.072 | 147.249 | 0,37% |
| TERR. USA. EN AUSTRALIA | 133.204 | 3 | 133.207 | 0,34% |
| SAN VICENTE Y LAS GRANADA | 88.627 | 30.541 | 119.168 | 0,30% |
| PERU | 84.706 | 22.854 | 107.560 | 0,27% |
| ARGENTINA | 6.730 | 82.426 | 89.156 | 0,23% |
| VANUATU | 72.393 | 15.136 | 87.529 | 0,22% |
| ITALIA | 35.987 | 51.064 | 87.051 | 0,22% |
| SRI LANKA | 65.607 | 973 | 66.580 | 0,17% |
| RUMANIA | 19.903 | 31.472 | 51.375 | 0,13% |
| AUSTRIA | 45.593 | 4.818 | 50.411 | 0,13% |
| MEXICO | 645 | 46.661 | 47.306 | 0,12% |
| SUECIA | 39.488 | 4.413 | 43.901 | 0,11% |
| CUBA | 36.496 | 3.317 | 39.813 | 0,10% |
| KATAR | 38.071 | 1.048 | 39.119 | 0,10% |
| CHECOSLOVAQUIA | 19.388 | 10.239 | 29.627 | 0,08% |
| INDIA | 14.206 | 12.986 | 27.192 | 0,07% |
| YUGOSLAVIA | 13.719 | 10.829 | 24.548 | 0,06% |
| COLOMBIA | 13.317 | 8.598 | 21.915 | 0,06% |
| KUWAIT | 17.980 | 785 | 18.765 | 0,05% |
| TAILANDIA | 16.648 | 26 | 16.674 | 0,04% |
| LUXEMBURGO | 2.046 | 14.260 | 16.306 | 0,04% |
| MALASIA | 15.498 | 17 | 15.515 | 0,04% |
| TUVALU | 11.068 | 3.988 | 15.056 | 0,04% |
| IRAN | 490 | 13.725 | 14.215 | 0,04% |
| ISRAEL | 100 | 13.807 | 13.907 | 0,04% |
| TERR. HOLANDES AMERICA | 7.580 | 5.167 | 12.747 | 0,03% |
| LIBANO | 10.804 | 5 | 10.809 | 0,03% |
| FRANCIA | 6.309 | 3.929 | 10.238 | 0,03% |
| PORTUGAL | 226 | 9.110 | 9.336 | 0,02% |
| ARABIA SAUDITA | 6.307 | 1.869 | 8.176 | 0,02% |
| HUNGRIA | 6.551 | 589 | 7.140 | 0,02% |
| VENEZUELA | 6.303 | 135 | 6.438 | 0,02% |
| ESPAÑA | 4.709 | 1.179 | 5.888 | 0,01% |
| BIRMANIA | 4.085 | 131 | 4.216 | 0,01% |
| BELICE | 3.938 | 85 | 4.023 | 0,01% |
| HONDURAS | 3.329 | 0 | 3.329 | 0,01% |
| LAOS | 0 | 3.117 | 3.117 | 0,01% |
| CANADA | 2.634 | 0 | 2.634 | 0,01% |
| BULGARIA | 2.186 | 19 | 2.205 | 0,01% |
| SUDAFRICA | 0 | 2.159 | 2.159 | 0,01% |
| REPUTADA NACIONAL | 665 | 234 | 899 | 0,00% |
| OTRAS BANDERAS | 225.503 | 93.760 | 319.263 | 0,81% |
| TOTAL | 26.736.714 | 12.691.984 | 39.428.698 | 100 % |

GRAFICO 12

PARTICIPACION TONELAJE MOVILIZADO

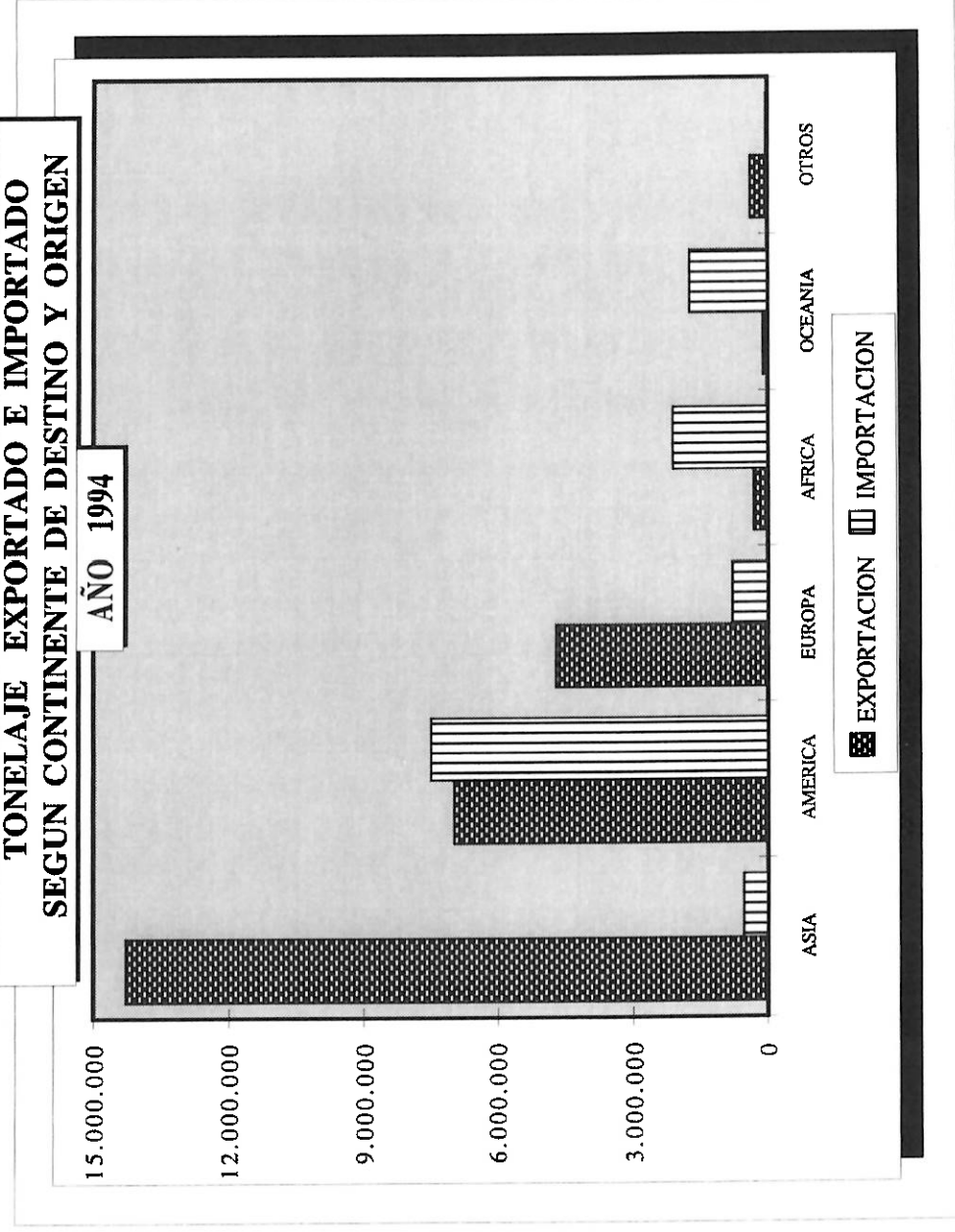
Por Banderas Año 1994



**4.3.- TONELAJE EXPORTADO E IMPORTADO SEGUN CONTINENTE
DE DESTINO Y ORIGEN
AÑO 1994**

| CONTINENTE | EXPORTACION | IMPORTACION | TOTAL |
|------------------------------|-------------------|-------------------|-------------------|
| ASIA | 14.270.284 | 529.656 | 14.799.940 |
| NORTEAMERICA | 4.941.884 | 2.667.377 | 7.609.261 |
| SUDAMERICA | 1.937.899 | 4.532.361 | 6.470.260 |
| EUROPA | 4.706.433 | 783.476 | 5.489.909 |
| AFRICA | 304.372 | 2.118.507 | 2.422.879 |
| OCEANIA | 91.368 | 1.738.664 | 1.830.032 |
| CENTRO AMERICA | 106.944 | 306.199 | 413.143 |
| OTROS PAISES NO CLASIFICADOS | 32.755 | 15.744 | 48.499 |
| RANCHO NAVES | 344.775 | 0 | 344.775 |
| TOTAL | 26.736.714 | 12.691.984 | 39.428.698 |

**GRAFICO 13
TONELAJE EXPORTADO E IMPORTADO
SEGUN CONTINENTE DE DESTINO Y ORIGEN
AÑO 1994**



5.- CONTENEDORES

5.1.- TONELAJE MOVILIZADO EN CONTENEDORES POR PUERTOS EMPORCHI

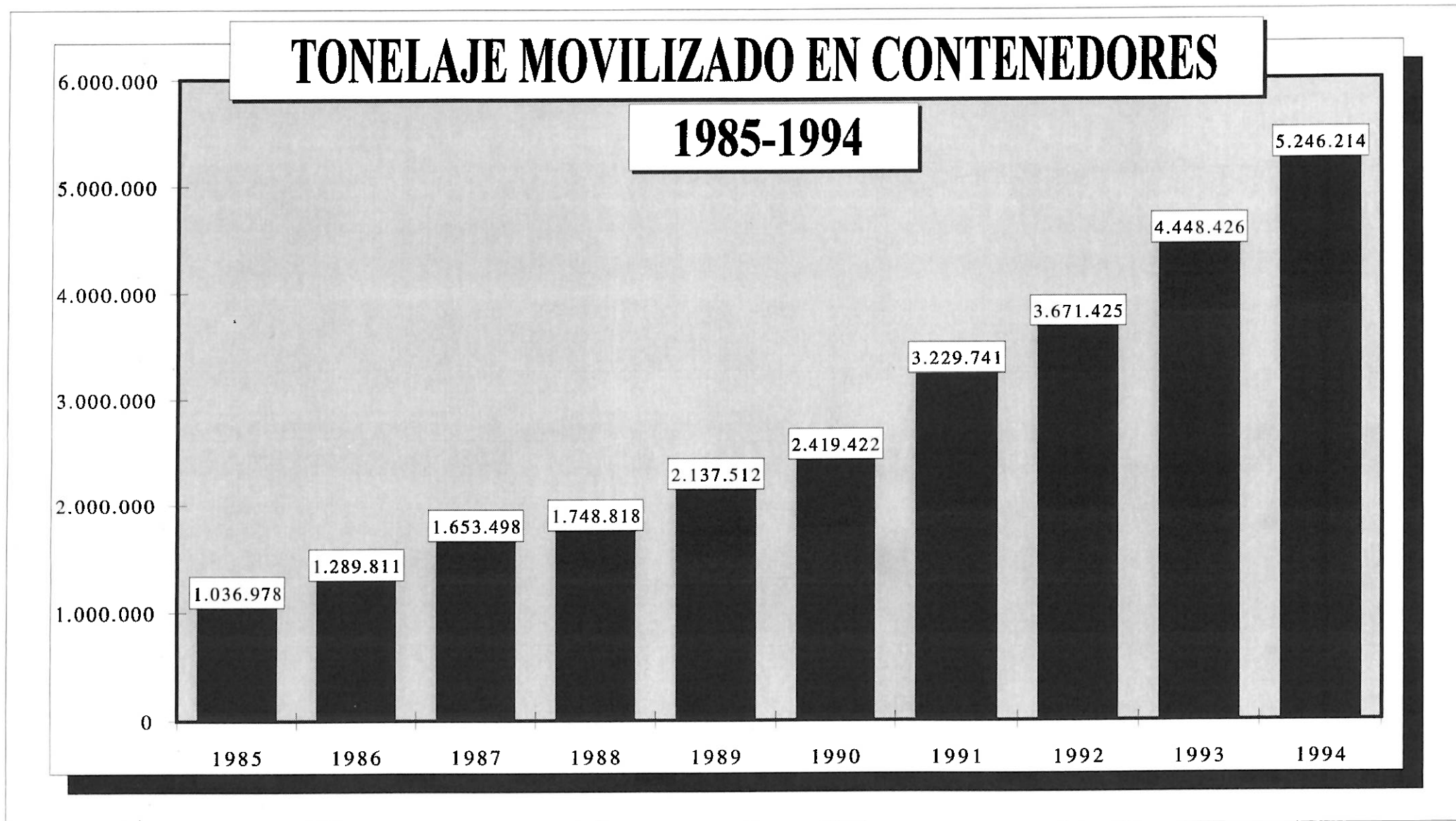
AÑO 1994

(CANTIDADES EN TONELADAS METRICAS)

| PUERTOS | TAMAÑO (Pies) | E M B A R C O | | | D E S E M B A R C O | | | T O T A L | | |
|------------------|------------------|------------------|----------------|------------------|---------------------|----------------|------------------|------------------|----------------|------------------|
| | | LLENOS | VACIOS | TOTAL | LLENOS | VACIOS | TOTAL | LLENOS | VACIOS | TOTAL |
| ARICA | 20 | 136.383 | 9.121 | 145.504 | 117.769 | 2.727 | 120.496 | 254.152 | 11.848 | 266.000 |
| | 40 | 31.724 | 15.226 | 46.950 | 79.307 | 2.769 | 82.076 | 111.031 | 17.995 | 129.026 |
| IQUIQUE | 20 | 71.043 | 21.269 | 92.312 | 188.525 | 778 | 189.303 | 259.568 | 22.047 | 281.615 |
| | 40 | 24.808 | 34.594 | 59.402 | 172.318 | 1.835 | 174.153 | 197.126 | 36.429 | 233.555 |
| ANTOFAGASTA | 20 | 59.489 | 6.282 | 65.771 | 62.958 | 3.004 | 65.962 | 122.447 | 9.286 | 131.733 |
| | 40 | 25.920 | 7.560 | 33.480 | 38.052 | 3.451 | 41.503 | 63.972 | 11.011 | 74.983 |
| COQUIMBO | 20 | 9.037 | 87 | 9.124 | 5.066 | 55 | 5.121 | 14.103 | 142 | 14.245 |
| | 40 | 14.693 | 184 | 14.877 | 4.782 | 1.966 | 6.748 | 19.475 | 2.150 | 21.625 |
| VALPARAISO | 20 | 598.238 | 43.066 | 641.304 | 780.031 | 17.120 | 797.151 | 1.378.269 | 60.186 | 1.438.455 |
| | 40 | 467.801 | 50.257 | 518.058 | 466.519 | 37.679 | 504.198 | 934.320 | 87.936 | 1.022.256 |
| SAN ANTONIO | 20 | 331.402 | 18.909 | 350.311 | 339.679 | 8.864 | 348.543 | 671.081 | 27.773 | 698.854 |
| | 40 | 324.486 | 35.393 | 359.879 | 237.230 | 29.904 | 267.134 | 561.716 | 65.297 | 627.013 |
| TALCAHUANO | 20 | 27.313 | 1.082 | 28.395 | 13.199 | 2.637 | 15.836 | 40.512 | 3.719 | 44.231 |
| | 40 | 14.874 | 1.678 | 16.552 | 3.319 | 4.150 | 7.469 | 18.193 | 5.828 | 24.021 |
| SAN VICENTE | 20 | 26.291 | 1.329 | 27.620 | 6.753 | 3.660 | 10.413 | 33.044 | 4.989 | 38.033 |
| | 40 | 13.757 | 1.899 | 15.656 | 3.668 | 2.089 | 5.757 | 17.425 | 3.988 | 21.413 |
| PUERTO MONTT | 20 | 0 | 0 | 0 | 0 | 0 | 0 | 0 | 0 | 0 |
| | 40 | 0 | 53 | 53 | 0 | 236 | 236 | 0 | 289 | 289 |
| CHACABUCO | 20 | 172 | 494 | 666 | 6.526 | 9 | 6.535 | 6.698 | 503 | 7.201 |
| | 40 | 346 | 364 | 710 | 2.767 | 52 | 2.819 | 3.113 | 416 | 3.529 |
| PUNTA ARENAS | 20 | 12.825 | 9.495 | 22.320 | 83.446 | 0 | 83.446 | 96.271 | 9.495 | 105.766 |
| | 40 | 20.893 | 5.064 | 25.957 | 36.088 | 326 | 36.414 | 56.981 | 5.390 | 62.371 |
| SUBTOTAL | 20 | 1.272.193 | 111.134 | 1.383.327 | 1.603.952 | 38.854 | 1.642.806 | 2.876.145 | 149.988 | 3.026.133 |
| | 40 | 939.302 | 152.272 | 1.091.574 | 1.044.050 | 84.457 | 1.128.507 | 1.983.352 | 236.729 | 2.220.081 |
| T O T A L | | 2.211.495 | 263.406 | 2.474.901 | 2.648.002 | 123.311 | 2.771.313 | 4.859.497 | 386.717 | 5.246.214 |

FUENTE : EMPRESA PORTUARIA DE CHILE

GRAFICO 14



5.2.- TONELAJE MOVILIZADO EN CONTENEDORES POR TIPO DE TRAFICO EN PUERTOS EMPORCHI

AÑO 1994

(CANTIDADES EN TONELADAS METRICAS)

| PUERTOS | TAMAÑO (Pies) | E X P O R T A C I O N | | | I M P O R T A C I O N | | | C A B O T A J E | | | T R A N S I T O Y O T R O S | | | T O T A L | | |
|------------------|------------------|-----------------------|----------------|------------------|-----------------------|---------------|------------------|-----------------|---------------|----------------|-----------------------------|---------------|----------------|------------------|----------------|------------------|
| | | LLENOS | VACIOS | TOTAL | LLENOS | VACIOS | TOTAL | LLENOS | VACIOS | TOTAL | LLENOS | VACIOS | TOTAL | LLENOS | VACIOS | TOTAL |
| ARICA | 20 | 67.078 | 0 | 67.078 | 12.381 | 0 | 12.381 | 1.746 | 2.428 | 4.174 | 172.947 | 9.420 | 182.367 | 254.152 | 11.848 | 266.000 |
| | 40 | 6.185 | 0 | 6.185 | 8.849 | 5 | 8.854 | 2.492 | 2.018 | 4.510 | 93.505 | 15.972 | 109.477 | 111.031 | 17.995 | 129.026 |
| IQUIQUE | 20 | 53.346 | 13.679 | 67.025 | 164.909 | 565 | 165.474 | 0 | 6.929 | 6.929 | 41.313 | 874 | 42.187 | 259.568 | 22.047 | 281.615 |
| | 40 | 11.626 | 21.190 | 32.816 | 145.355 | 125 | 145.480 | 0 | 10.379 | 10.379 | 40.145 | 4.735 | 44.880 | 197.126 | 36.429 | 233.555 |
| ANTOFAGASTA | 20 | 39.682 | 3.796 | 43.478 | 44.612 | 578 | 45.190 | 0 | 1.657 | 1.657 | 38.153 | 3.255 | 41.408 | 122.447 | 9.286 | 131.733 |
| | 40 | 11.569 | 4.530 | 16.099 | 22.920 | 829 | 23.749 | 0 | 999 | 999 | 29.483 | 4.653 | 34.136 | 63.972 | 11.011 | 74.983 |
| COQUIMBO | 20 | 6.579 | 9 | 6.588 | 1.732 | 3 | 1.735 | 0 | 54 | 54 | 5.792 | 76 | 5.868 | 14.103 | 142 | 14.245 |
| | 40 | 10.693 | 14 | 10.707 | 16 | 298 | 314 | 0 | 1.506 | 1.506 | 8.766 | 332 | 9.098 | 19.475 | 2.150 | 21.625 |
| VALPARAISO | 20 | 456.822 | 35.022 | 491.844 | 700.249 | 7.391 | 707.640 | 89.793 | 11.806 | 101.599 | 131.405 | 5.967 | 137.372 | 1.378.269 | 60.186 | 1.438.455 |
| | 40 | 407.319 | 36.680 | 443.999 | 397.638 | 27.851 | 425.489 | 35.446 | 12.277 | 47.723 | 93.917 | 11.128 | 105.045 | 934.320 | 87.936 | 1.022.256 |
| SAN ANTONIO | 20 | 293.876 | 16.081 | 309.957 | 315.359 | 7.346 | 322.705 | 2.582 | 2.136 | 4.718 | 59.264 | 2.210 | 61.474 | 671.081 | 27.773 | 698.854 |
| | 40 | 294.676 | 29.313 | 323.989 | 216.061 | 25.016 | 241.077 | 1.644 | 3.434 | 5.078 | 49.335 | 7.534 | 56.869 | 561.716 | 65.297 | 627.013 |
| TALCAHUANO | 20 | 24.773 | 131 | 24.904 | 9.586 | 375 | 9.961 | 4.339 | 811 | 5.150 | 1.814 | 2.402 | 4.216 | 40.512 | 3.719 | 44.231 |
| | 40 | 14.455 | 68 | 14.523 | 3.020 | 422 | 3.442 | 371 | 1.175 | 1.546 | 347 | 4.163 | 4.510 | 18.193 | 5.828 | 24.021 |
| SAN VICENTE | 20 | 21.792 | 309 | 22.101 | 4.968 | 486 | 5.454 | 2.895 | 1.850 | 4.745 | 3.389 | 2.344 | 5.733 | 33.044 | 4.989 | 38.033 |
| | 40 | 12.807 | 1.142 | 13.949 | 2.630 | 162 | 2.792 | 189 | 1.000 | 1.189 | 1.799 | 1.684 | 3.483 | 17.425 | 3.988 | 21.413 |
| PUERTO MONTI | 20 | 0 | 0 | 0 | 0 | 0 | 0 | 0 | 0 | 0 | 0 | 0 | 0 | 0 | 0 | 0 |
| | 40 | 0 | 25 | 25 | 0 | 0 | 0 | 0 | 264 | 264 | 0 | 0 | 0 | 0 | 289 | 289 |
| CHACABUCO | 20 | 0 | 0 | 0 | 0 | 0 | 0 | 6.698 | 503 | 7.201 | 0 | 0 | 0 | 6.698 | 503 | 7.201 |
| | 40 | 0 | 0 | 0 | 0 | 0 | 0 | 3.113 | 416 | 3.529 | 0 | 0 | 0 | 3.113 | 416 | 3.529 |
| PUNTA ARENAS | 20 | 3.757 | 0 | 3.757 | 13.021 | 0 | 13.021 | 78.646 | 9.495 | 88.141 | 847 | 0 | 847 | 96.271 | 9.495 | 105.766 |
| | 40 | 10.602 | 0 | 10.602 | 8.559 | 0 | 8.559 | 34.078 | 5.390 | 39.468 | 3.742 | 0 | 3.742 | 56.981 | 5.390 | 62.371 |
| SUBTOTAL | 20 | 967.705 | 69.027 | 1.036.732 | 1.266.817 | 16.744 | 1.283.561 | 186.699 | 37.669 | 224.368 | 454.924 | 26.548 | 481.472 | 2.876.145 | 149.988 | 3.026.133 |
| | 40 | 779.932 | 92.962 | 872.894 | 805.048 | 54.708 | 859.756 | 77.333 | 38.858 | 116.191 | 321.039 | 50.201 | 371.240 | 1.983.352 | 236.729 | 2.220.081 |
| T O T A L | | 1.747.637 | 161.989 | 1.909.626 | 2.071.865 | 71.452 | 2.143.317 | 264.032 | 76.527 | 340.559 | 775.963 | 76.749 | 852.712 | 4.859.497 | 386.717 | 5.246.214 |

FUENTE : EMPRESA PORTUARIA DE CHILE

**5.3.- NUMERO DE CONTENEDORES LLENOS Y VACIOS MOVILIZADOS POR PUERTOS EMPORCHI
AÑO 1994**

| PUERTOS | TAMAÑO (Pies) | EMBARCO | | | DESEMBARCO | | | TOTAL | | |
|------------------|------------------|----------------|---------------|----------------|----------------|---------------|----------------|----------------|----------------|----------------|
| | | LLENOS | VACIOS | TOTAL | LLENOS | VACIOS | TOTAL | LLENOS | VACIOS | TOTAL |
| ARICA | 20 | 6.922 | 3.987 | 10.909 | 7.808 | 1.193 | 9.001 | 14.730 | 5.180 | 19.910 |
| | 40 | 1.561 | 3.856 | 5.417 | 4.714 | 693 | 5.407 | 6.275 | 4.549 | 10.824 |
| IQUIQUE | 20 | 3.864 | 9.212 | 13.076 | 16.399 | 353 | 16.752 | 20.263 | 9.565 | 29.828 |
| | 40 | 1.429 | 8.941 | 10.370 | 11.488 | 427 | 11.915 | 12.917 | 9.368 | 22.285 |
| ANTOFAGASTA | 20 | 2.850 | 2.573 | 5.423 | 3.147 | 1.136 | 4.283 | 5.997 | 3.709 | 9.706 |
| | 40 | 1.345 | 1.869 | 3.214 | 2.051 | 841 | 2.892 | 3.396 | 2.710 | 6.106 |
| COQUIMBO | 20 | 417 | 23 | 440 | 250 | 23 | 273 | 667 | 46 | 713 |
| | 40 | 654 | 27 | 681 | 197 | 458 | 655 | 851 | 485 | 1.336 |
| VALPARAISO | 20 | 31.938 | 18.073 | 50.011 | 48.700 | 7.251 | 55.951 | 80.638 | 25.324 | 105.962 |
| | 40 | 20.267 | 11.829 | 32.096 | 26.212 | 8.939 | 35.151 | 46.479 | 20.768 | 67.247 |
| SAN ANTONIO | 20 | 16.672 | 7.905 | 24.577 | 21.563 | 3.370 | 24.933 | 38.235 | 11.275 | 49.510 |
| | 40 | 13.872 | 8.559 | 22.431 | 14.196 | 7.079 | 21.275 | 28.068 | 15.638 | 43.706 |
| TALCAHUANO | 20 | 1.381 | 490 | 1.871 | 721 | 1.188 | 1.909 | 2.102 | 1.678 | 3.780 |
| | 40 | 568 | 422 | 990 | 194 | 1.080 | 1.274 | 762 | 1.502 | 2.264 |
| SAN VICENTE | 20 | 1.306 | 602 | 1.908 | 740 | 1.552 | 2.292 | 2.046 | 2.154 | 4.200 |
| | 40 | 664 | 491 | 1.155 | 188 | 528 | 716 | 852 | 1.019 | 1.871 |
| PUERTO MONTT | 20 | 0 | 0 | 0 | 0 | 0 | 0 | 0 | 0 | 0 |
| | 40 | 0 | 11 | 11 | 0 | 54 | 54 | 0 | 65 | 65 |
| CHACABUCO | 20 | 14 | 218 | 232 | 315 | 4 | 319 | 329 | 222 | 551 |
| | 40 | 18 | 94 | 112 | 148 | 13 | 161 | 166 | 107 | 273 |
| PUNTA ARENAS | 20 | 943 | 4.243 | 5.186 | 4.938 | 0 | 4.938 | 5.881 | 4.243 | 10.124 |
| | 40 | 967 | 1.329 | 2.296 | 2.329 | 80 | 2.409 | 3.296 | 1.409 | 4.705 |
| SUBTOTAL | 20 | 66.307 | 47.326 | 113.633 | 104.581 | 16.070 | 120.651 | 170.888 | 63.396 | 234.284 |
| | 40 | 41.345 | 37.428 | 78.773 | 61.717 | 20.192 | 81.909 | 103.062 | 57.620 | 160.682 |
| T O T A L | | 107.652 | 84.754 | 192.406 | 166.298 | 36.262 | 202.560 | 273.950 | 121.016 | 394.966 |

FUENTE : EMPRESA PORTUARIA DE CHILE

6.- TRAFICO MARITIMO

6.1.- NUMERO DE NAVES NACIONALES Y EXTRANJERAS RECALADAS POR PUERTOS AÑO 1994

| PUERTOS | ENE | | FEB | | MAR | | ABR | | MAY | | JUN | | JUL | | AGO | | SEP | | OCT | | NOV | | DIC | | TOTALES | | | |
|-------------------------|-------|-----|-----|-----|-----|-----|-----|-----|-----|-----|-----|-----|-----|-----|-----|-----|-----|-----|-----|-----|-----|-----|-----|-----|---------|-------|-------|-----|
| | NAC | EXT | NAC | EXT | NAC | EXT | NAC | EXT | NAC | EXT | NAC | EXT | NAC | EXT | NAC | EXT | NAC | EXT | NAC | EXT | NAC | EXT | NAC | EXT | NAC | EXT | TOTAL | |
| | ARICA | 4 | 45 | 3 | 36 | 3 | 39 | 4 | 38 | 4 | 36 | 3 | 39 | 2 | 41 | 4 | 37 | 2 | 49 | 3 | 42 | 3 | 35 | 4 | 36 | 39 | 473 | 512 |
| IQUIQUE | 5 | 42 | 6 | 38 | 6 | 37 | 3 | 49 | 5 | 50 | 4 | 48 | 6 | 55 | 7 | 49 | 4 | 45 | 6 | 59 | 4 | 52 | 5 | 59 | 61 | 583 | 644 | |
| PATILLOS | | 7 | 1 | 6 | 1 | 7 | | 5 | 1 | 6 | 1 | 7 | 1 | 7 | | 8 | | 10 | 2 | 9 | 1 | 10 | | 11 | 8 | 93 | 101 | |
| TOCOPILLA | 7 | 5 | 7 | 4 | 3 | 6 | 6 | 9 | 4 | 4 | 6 | 4 | 9 | 8 | 5 | 7 | 6 | 11 | 5 | 8 | 5 | 10 | 2 | 6 | 65 | 82 | 147 | |
| MEJILLONES | | 1 | | 1 | | 1 | | 2 | | | | 1 | | 1 | | 1 | | 1 | | 1 | | 1 | | | 0 | 11 | 11 | |
| ANTOFAGASTA | 12 | 28 | 11 | 37 | 13 | 34 | 13 | 38 | 15 | 35 | 11 | 37 | 15 | 36 | 16 | 42 | 15 | 34 | 16 | 43 | 14 | 36 | 15 | 35 | 166 | 435 | 601 | |
| CHAÑARAL/BARQUITO | 1 | 7 | | 3 | 1 | 6 | 2 | 6 | 1 | 5 | | 5 | 2 | 4 | | 8 | | 5 | 2 | 5 | 2 | 4 | 1 | 6 | 12 | 64 | 76 | |
| CALDERA/CALDERILLA | 3 | 3 | 3 | | 5 | | 5 | 2 | 4 | 1 | 3 | 2 | 5 | | 5 | | 3 | | 3 | | 5 | 4 | 5 | 12 | 49 | 24 | 73 | |
| HUASCO/GUACOLDA | 2 | 8 | | | 2 | 6 | 4 | 4 | 2 | 6 | 1 | 4 | 2 | 2 | 2 | 6 | 2 | 6 | 5 | 4 | 2 | 1 | 4 | 5 | 28 | 52 | 80 | |
| COQUIMBO | 2 | 44 | 1 | 23 | 1 | 7 | 1 | 5 | 1 | 6 | 1 | 2 | 2 | 3 | 1 | 2 | 2 | 4 | 2 | 3 | 2 | 9 | 2 | 29 | 18 | 137 | 155 | |
| GUAYAGAN | 5 | 7 | 5 | 2 | 8 | 2 | 8 | 6 | 6 | 2 | 10 | 3 | 6 | 2 | 12 | 2 | 7 | 3 | 8 | 2 | 12 | 2 | 6 | 3 | 93 | 36 | 129 | |
| QUINTERO/VENTANAS | 12 | 10 | 10 | 11 | 13 | 13 | 12 | 11 | 15 | 13 | 18 | 9 | 16 | 11 | 9 | 14 | 14 | 7 | 12 | 17 | 12 | 11 | 8 | 13 | 151 | 140 | 291 | |
| SALINAS | 1 | 6 | 1 | 4 | 1 | 3 | | 5 | 2 | 5 | 3 | 2 | 1 | 8 | 1 | 1 | 2 | 5 | | 1 | 3 | 1 | 1 | 3 | 16 | 44 | 60 | |
| VALPARAISO | 10 | 102 | 9 | 119 | 9 | 131 | 7 | 100 | 15 | 85 | 8 | 84 | 10 | 75 | 12 | 76 | 13 | 77 | 12 | 80 | 12 | 75 | 12 | 85 | 129 | 1.089 | 1.218 | |
| * ISLA JUAN FERNANDEZ | 3 | 1 | 1 | 1 | 4 | 2 | 5 | 3 | 3 | 2 | 1 | | 1 | 1 | | | | | | 5 | 1 | 1 | 2 | 3 | | 39 | 13 | 52 |
| ISLA DE PASCUA | | | | 2 | 1 | 1 | | 1 | | 2 | | 1 | | 1 | | 1 | | | | 1 | | 1 | | | 2 | 10 | 12 | |
| SAN ANTONIO | 5 | 42 | 1 | 37 | 6 | 64 | 4 | 50 | 5 | 51 | 4 | 43 | 4 | 50 | 4 | 47 | 4 | 44 | 4 | 48 | 5 | 40 | 3 | 45 | 49 | 561 | 610 | |
| PENCO | | | | | 2 | 1 | 2 | 4 | 3 | 1 | 1 | 1 | 1 | 2 | | | | | 2 | 1 | 1 | | | 1 | 12 | 15 | 27 | |
| LIRQUEN | 1 | 15 | | 12 | | 13 | 2 | 16 | 3 | 20 | 4 | 13 | 3 | 18 | 2 | 14 | 2 | 13 | 1 | 17 | 4 | 11 | | 14 | 22 | 176 | 198 | |
| TALCAHUANO | 13 | 13 | 5 | 10 | 12 | 7 | 6 | 17 | 7 | 17 | 4 | 18 | 8 | 21 | 9 | 18 | 5 | 15 | 3 | 11 | 7 | 16 | 8 | 15 | 87 | 178 | 265 | |
| SAN VICENTE | 19 | 21 | 16 | 15 | 20 | 22 | 18 | 22 | 14 | 16 | 20 | 22 | 17 | 20 | 24 | 18 | 26 | 20 | 23 | 22 | 26 | 20 | 26 | 20 | 249 | 238 | 487 | |
| LOTA | 1 | | 1 | | | | | | 1 | | | | | | 1 | | | | | 1 | | 2 | | 1 | 4 | 4 | 8 | |
| CORONEL | 1 | 3 | 2 | 2 | | 4 | | 2 | | 2 | | 2 | | 4 | | 3 | | 3 | | 5 | | | | 4 | 3 | 34 | 37 | |
| * VALDIVIA | | | | | | | | | | | | | | | | | | | | | | | | | | 0 | 0 | 0 |
| CORRAL | | | | 1 | | 1 | | 1 | | | | 1 | | 1 | | 1 | | 3 | | 1 | | | | | 0 | 10 | 10 | |
| PUERTO MONTT | 17 | 8 | 15 | 9 | 20 | 8 | 18 | 7 | 15 | 6 | 18 | 1 | 18 | 3 | 18 | 4 | 16 | 4 | 20 | 4 | 16 | 6 | 18 | 6 | 209 | 66 | 275 | |
| * REGIONAL PUERTO MONTT | 54 | | 56 | | 66 | | 67 | | 53 | | 33 | | 39 | | 55 | | 58 | | 77 | | 98 | | 117 | | 773 | 0 | 773 | |
| * CALBUCO | | 1 | | 1 | | | | | | 1 | | 1 | | 1 | | 1 | | 1 | | 1 | | 1 | | | 0 | 9 | 9 | |
| * PARGUA | 19 | | 10 | | 19 | | 17 | | 15 | | 10 | | 10 | | 16 | | 15 | | 23 | | 10 | | 24 | | 188 | 0 | 188 | |
| * CASTRO | 10 | 2 | 10 | | 12 | 2 | 11 | | 2 | | | | | | | | 7 | | 9 | | 11 | 1 | 8 | | 80 | 5 | 85 | |
| * ANCUD (1) | | | | 1 | | 1 | | 1 | | | | | | 2 | | | | | | | | 2 | 1 | | 1 | 7 | 8 | |

**6.1.- NUMERO DE NAVES NACIONALES Y EXTRANJERAS RECALADAS POR PUERTOS
AÑO 1994**

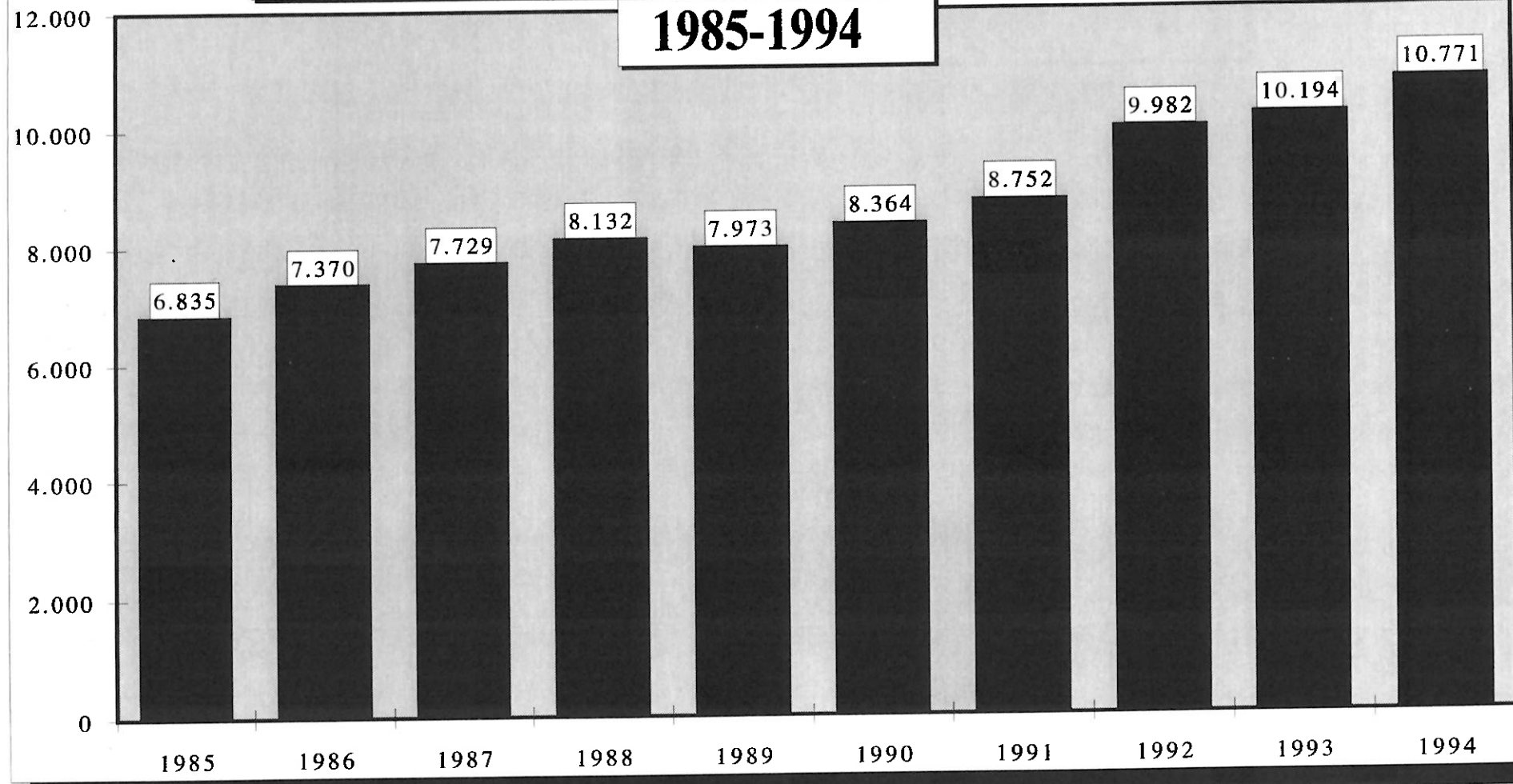
| PUERTOS | ENE | | FEB | | MAR | | ABR | | MAY | | JUN | | JUL | | AGO | | SEP | | OCT | | NOV | | DIC | | TOTALES | | | |
|------------------------------|------------|------------|------------|------------|------------|------------|------------|------------|------------|------------|------------|------------|------------|------------|------------|------------|------------|------------|------------|------------|------------|------------|------------|------------|--------------|--------------|---------------|---|
| | NAC | EXT | NAC | EXT | NAC | EXT | NAC | EXT | NAC | EXT | NAC | EXT | NAC | EXT | NAC | EXT | NAC | EXT | NAC | EXT | NAC | EXT | NAC | EXT | NAC | EXT | TOTAL | |
| * QUELLON (1) | 28 | | 31 | | 23 | | 17 | | 21 | | 16 | | 19 | | 20 | | 22 | | 24 | | 26 | | 19 | | 266 | 0 | 266 | |
| * CHONCHI | | | | | 1 | | | | 1 | | | | | | | | 1 | | 1 | | 3 | | 6 | | 13 | 0 | 13 | |
| * CHAITEN | 33 | | 32 | | 33 | | 33 | | 32 | | 26 | | 28 | | 24 | | 26 | | 28 | | 25 | | 28 | | 348 | 0 | 348 | |
| * MELINKA | 22 | | 22 | | 18 | | 20 | | 17 | | 16 | | 18 | | 14 | | 17 | | 21 | | 11 | | 19 | | 215 | 0 | 215 | |
| * PUERTO AGUIRRE | 32 | | 34 | | 25 | | 30 | | 16 | | 22 | | 16 | | 14 | | 20 | | 22 | | 20 | | 23 | | 274 | 0 | 274 | |
| * PUERTO CISNES | 13 | | 8 | | 8 | | 11 | | 8 | | 6 | | 10 | | 8 | | 11 | | 11 | | 6 | | 10 | | 110 | 0 | 110 | |
| CHACABUCO | 16 | 6 | 13 | 2 | 15 | 4 | 15 | 3 | 15 | 3 | 14 | 3 | 17 | 2 | 16 | 2 | 16 | 2 | 17 | 2 | 15 | 3 | 17 | 5 | 186 | 37 | 223 | |
| * REGIONAL CHACABUCO | 52 | | 41 | | 41 | | 35 | | 27 | | 24 | | 19 | | 23 | | 24 | | 35 | | 34 | | 42 | | 397 | 0 | 397 | |
| * LAGO GENERAL CARRERA | 18 | | 19 | | 17 | | 12 | | 17 | | 14 | | 14 | | 18 | | 19 | | 19 | | 26 | | 18 | | 211 | 0 | 211 | |
| * PUERTO NATALES | 5 | 3 | 4 | 1 | 3 | | 3 | 1 | 3 | 2 | 4 | | 4 | | 3 | | 4 | | 3 | | 4 | | 4 | | 44 | 7 | 51 | |
| ISLA GUARELLO | 2 | | 2 | | 3 | | 2 | | 2 | | 2 | | 2 | | 3 | | 2 | | 2 | | 3 | | 2 | | 27 | 0 | 27 | |
| PUNTA ARENAS | 24 | 20 | 28 | 38 | 19 | 35 | 27 | 34 | 26 | 25 | 23 | 31 | 20 | 25 | 26 | 21 | 22 | 20 | 28 | 23 | 31 | 22 | 24 | 19 | 298 | 313 | 611 | |
| * TRES PUENTES | 24 | | 19 | | 27 | | 26 | | 23 | | 21 | | 24 | | 24 | | 23 | | 26 | | 23 | | 26 | | 286 | 0 | 286 | |
| *LAREDO | 3 | | 2 | | 3 | | 6 | | | | 3 | | | | 1 | | | | | | | | 4 | | 22 | 0 | 22 | |
| PECKET | 1 | | 1 | | 2 | | 1 | | 1 | | 2 | | 1 | | 2 | | 1 | | 2 | | 2 | | 2 | | 14 | 0 | 14 | |
| CABO NEGRO | 3 | 3 | 5 | 2 | 5 | 3 | 3 | 2 | 5 | 4 | 4 | 3 | 4 | 2 | 2 | 4 | 2 | 2 | 4 | 3 | 2 | 2 | 4 | 2 | 43 | 32 | 75 | |
| GREGORIO | 1 | | 1 | | 1 | | 1 | | 5 | | 2 | | 1 | | 1 | | 2 | | 2 | | 1 | | 2 | | 19 | 1 | 20 | |
| * PORVENIR | 26 | | 24 | | 27 | | 27 | | 23 | | 22 | | 26 | | 24 | | 25 | | 23 | | 22 | | 23 | | 292 | 0 | 292 | |
| * PERCY | | | 1 | | 1 | | | | 2 | | 2 | | | | 2 | | 1 | | 2 | | | | 1 | | 12 | 0 | 12 | |
| CLARENCIA | 1 | | 1 | | 1 | | 1 | | 1 | | 1 | | | | 1 | | 2 | | 2 | | | | 2 | | 13 | 0 | 13 | |
| PUERTO WILLIAMS | 21 | 12 | 15 | 3 | 9 | 2 | 7 | | 4 | | 3 | | 1 | | 2 | | 3 | | 11 | | 16 | 1 | 10 | 1 | 102 | 19 | 121 | |
| BAHIA CHILE | 2 | 4 | 1 | 1 | | 1 | | | | | | | | | | | | | | | | | | | 3 | 6 | 9 | |
| RADA COVADONGA | | | | | | | | | | | | | | | | | | | | | | | | | | 0 | 0 | 0 |
| BAHIA FILDES | 4 | 4 | 3 | 5 | 1 | | | | | | | 1 | | | | | | | | | | 1 | | | 8 | 11 | 19 | |
| *TOTAL SERV.REGIONAL | 342 | 7 | 314 | 4 | 328 | 5 | 320 | 5 | 263 | 5 | 220 | 1 | 228 | 4 | 246 | 1 | 285 | 1 | 329 | 2 | 320 | 6 | 376 | 0 | 3.571 | 41 | 3.612 | |
| TOTAL SERV.EXT.Y CAB. | 196 | 466 | 167 | 423 | 183 | 458 | 172 | 439 | 182 | 401 | 171 | 388 | 174 | 400 | 188 | 386 | 173 | 385 | 196 | 413 | 202 | 379 | 181 | 436 | 2.185 | 4.974 | 7.159 | |
| TOTAL NACIONAL | 538 | 473 | 481 | 427 | 511 | 463 | 492 | 444 | 445 | 406 | 391 | 389 | 402 | 404 | 434 | 387 | 458 | 386 | 525 | 415 | 522 | 385 | 557 | 436 | 5.756 | 5.015 | 10.771 | |

* PUERTO REGIONAL (SUR - AUSTRAL E INSULAR)

(1) NAVES EXTRANJERAS EMBARCAN Y DESEMBARCAN PILOTOS DE CANALES

GRAFICO 15

NUMERO DE NAVES RECALADAS A PUERTO



**6.2.- NAVES ATENDIDAS MENSUALMENTE POR EL SERVICIO DE PILOTAJE EN CANALES AUSTRALES (1)
DESDE 1976 A 1994**

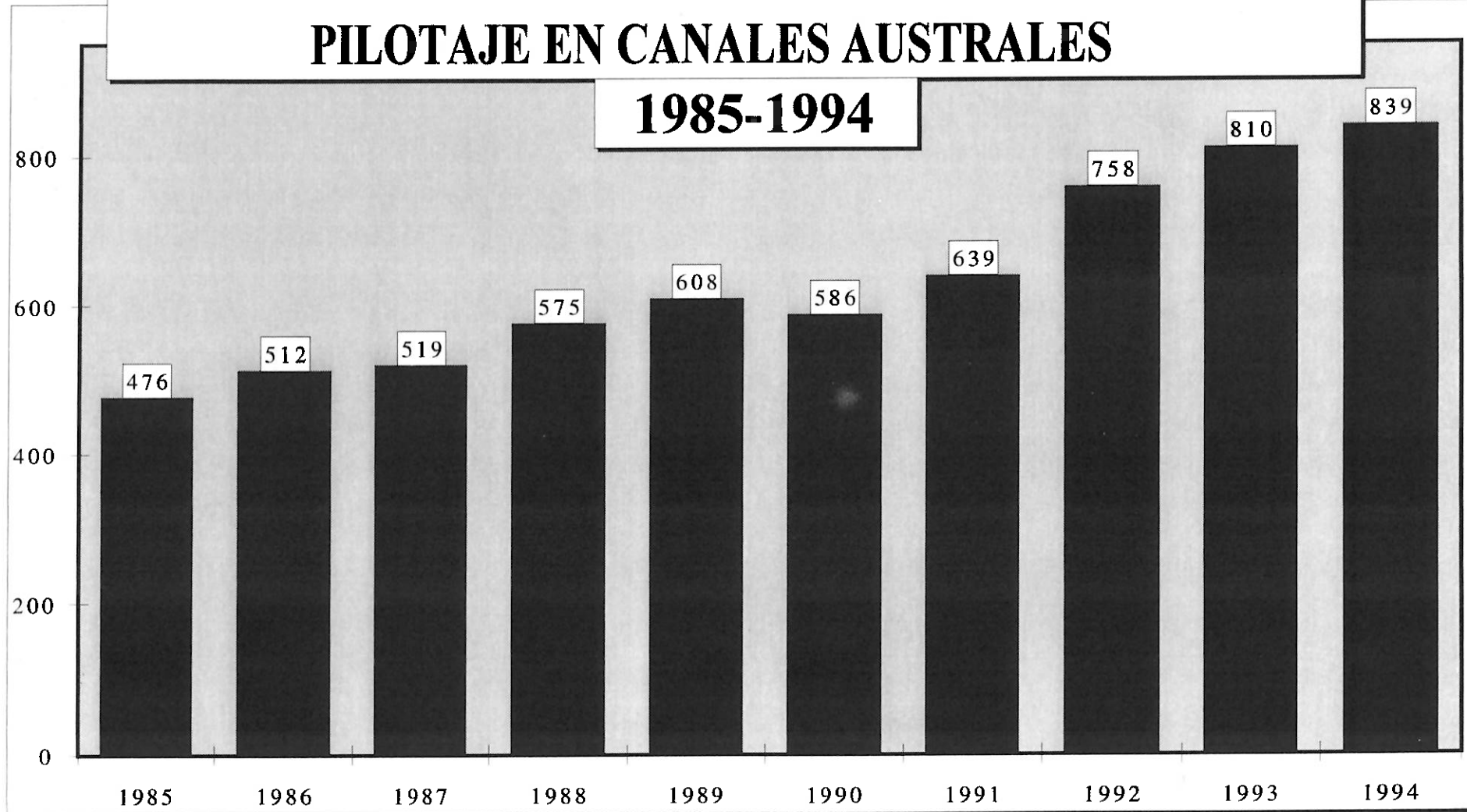
| MESES | 1976 | 1977 | 1978 | 1979 | 1980 | 1981 | 1982 | 1983 | 1984 | 1985 | 1986 | 1987 | 1988 | 1989 | 1990 | 1991 | 1992 | 1993 | 1994 | % VARIACION 93/94 |
|--------------|-------------|-------------|-------------|-------------|-------------|-------------|-------------|-------------|-------------|-------------|-------------|-------------|-------------|-------------|-------------|-------------|-------------|-------------|-------------|------------------------------|
| ENERO | 25 | 27 | 39 | 34 | 50 | 41 | 62 | 62 | 52 | 39 | 50 | 50 | 41 | 50 | 62 | 52 | 61 | 48 | 70 | 45,8 |
| FEBRERO | 19 | 26 | 31 | 40 | 31 | 62 | 64 | 49 | 48 | 37 | 41 | 38 | 51 | 53 | 40 | 47 | 73 | 60 | 70 | 16,7 |
| MARZO | 30 | 29 | 27 | 37 | 41 | 61 | 57 | 51 | 54 | 44 | 45 | 51 | 61 | 67 | 57 | 59 | 57 | 55 | 71 | 29,1 |
| ABRIL | 39 | 35 | 29 | 31 | 37 | 56 | 52 | 38 | 52 | 56 | 45 | 47 | 73 | 64 | 71 | 72 | 91 | 69 | 83 | 20,3 |
| MAYO | 25 | 27 | 38 | 21 | 35 | 44 | 41 | 49 | 49 | 45 | 49 | 42 | 48 | 61 | 62 | 69 | 79 | 64 | 84 | 31,3 |
| JUNIO | 31 | 34 | 29 | 28 | 40 | 67 | 45 | 43 | 44 | 47 | 32 | 45 | 50 | 43 | 46 | 45 | 66 | 82 | 91 | 11,0 |
| JULIO | 23 | 30 | 27 | 27 | 43 | 75 | 48 | 44 | 58 | 35 | 48 | 34 | 42 | 31 | 56 | 51 | 61 | 98 | 89 | -9,2 |
| AGOSTO | 27 | 38 | 38 | 37 | 37 | 70 | 59 | 45 | 53 | 39 | 45 | 47 | 48 | 54 | 46 | 38 | 58 | 69 | 63 | -8,7 |
| SEPTIEMBRE | 25 | 39 | 36 | 35 | 44 | 62 | 40 | 39 | 42 | 30 | 33 | 32 | 40 | 49 | 34 | 47 | 49 | 76 | 53 | -30,3 |
| OCTUBRE | 26 | 34 | 38 | 43 | 44 | 60 | 50 | 34 | 48 | 44 | 45 | 35 | 33 | 40 | 40 | 52 | 57 | 58 | 46 | -20,7 |
| NOVIEMBRE | 28 | 39 | 29 | 42 | 43 | 67 | 41 | 27 | 43 | 29 | 28 | 33 | 38 | 52 | 40 | 42 | 48 | 61 | 55 | -9,8 |
| DECIEMBRE | 32 | 38 | 26 | 47 | 65 | 69 | 51 | 44 | 46 | 31 | 51 | 65 | 50 | 44 | 32 | 65 | 58 | 70 | 64 | -8,6 |
| TOTAL | 330 | 396 | 387 | 422 | 510 | 734 | 610 | 525 | 589 | 476 | 512 | 519 | 575 | 608 | 586 | 639 | 758 | 810 | 839 | 3,6 |

(1) ADEMÁS HAY QUE CONSIDERAR LOS PILOTAJES REGIONALES EFECTUADOS EN PUERTO MONTT (67) Y PUNTA ARENAS (650).

GRAFICO 16

NUMERO DE NAVES ATENDIDAS POR EL SERVICIO DE PILOTAJE EN CANALES AUSTRALES

1985-1994



**6.3.- NUMERO DE BALSEOS, VEHICULOS Y PASAJEROS TRANSPORTADOS EN LA ZONA SUR-AUSTRAL
AÑOS 1989 - 1994**

| AÑO Y MES | CHACAO/PARGUA Y VICIVERSA | | | DALCAHUE/ISLA QUINCHAO Y VICIVERSA (a) | | | TRES PUENTES /PORVENIR Y VICIVERSA | | |
|-----------------|------------------------------|----------------|------------------|---|---------------|---------------|---------------------------------------|--------------|---------------|
| | BALSEOS | VEHICULOS | PASAJEROS | BALSEOS | VEHICULOS | PASAJEROS | BALSEOS | VEHICULOS | PASAJEROS |
| 1989 | 18.906 | 179.500 | S/INFORM. | S/INFORM. | S/INFORM. | S/INFORM. | S/INFORM. | S/INFORM. | S/INFORM. |
| 1990 | 25.117 | 190.066 | S/INFORM. | S/INFORM. | S/INFORM. | S/INFORM. | S/INFORM. | S/INFORM. | S/INFORM. |
| 1991 | 18.579 | 210.103 | 1.211.489 | 10.697 | 22.890 | 11.655 | 234 | 4.667 | 36.010 |
| 1992 | 17.620 | 213.447 | 1.183.550 | 5.314 | 16.943 | 39.836 | 240 | 4.338 | 26.872 |
| 1993 | 17.588 | 228.878 | 1.269.136 | 5.635 | 4.483 | 9.649 | 274 | 3.953 | 26.525 |
| 1994 | 23.362 | 256.998 | 1.016.022 | 10.030 | 15.838 | 13.160 | 273 | 3.947 | 26.058 |
| ENERO | 1.984 | 41.043 | 164.212 | 900 | 2.100 | 1.500 | 24 | 447 | 2.702 |
| FEBRERO | 1.794 | 44.711 | 164.844 | 820 | 2.040 | 1.650 | 24 | 406 | 2.504 |
| MARZO | 1.984 | 20.907 | 83.628 | 880 | 1.710 | 1.520 | 27 | 365 | 2.009 |
| ABRIL | 1.920 | 15.033 | 60.132 | 800 | 1.730 | 900 | 21 | 294 | 1.925 |
| MAYO | 1.984 | 15.181 | 60.724 | 780 | 980 | 950 | 22 | 309 | 1.751 |
| JUNIO | 1.920 | 14.393 | 57.562 | 790 | 900 | 900 | 22 | 279 | 1.735 |
| JULIO | 1.984 | 14.026 | 56.104 | 770 | 890 | 880 | 23 | 320 | 2.285 |
| AGOSTO | 1.984 | 14.337 | 57.348 | 800 | 895 | 850 | 23 | 265 | 1.808 |
| SEPTIEMBRE | 1.920 | 17.396 | 69.584 | 850 | 1.650 | 860 | 21 | 299 | 2.003 |
| OCTUBRE | 1.984 | 18.312 | 75.248 | 840 | 925 | 900 | 22 | 313 | 2.313 |
| NOVIEMBRE | 1.920 | 19.224 | 76.896 | 890 | 938 | 950 | 22 | 328 | 2.509 |
| DICIEMBRE | 1.984 | 22.435 | 89.740 | 910 | 1.080 | 1.300 | 22 | 322 | 2.514 |

(a) SOLAMENTE SE CONSIDERAN PASAJEROS QUE CANCELARON PASAJES

**6.3.- NUMERO DE BALSEOS, VEHICULOS Y PASAJEROS TRANSPORTADOS EN LA ZONA SUR-AUSTRAL
AÑOS 1989 - 1994**

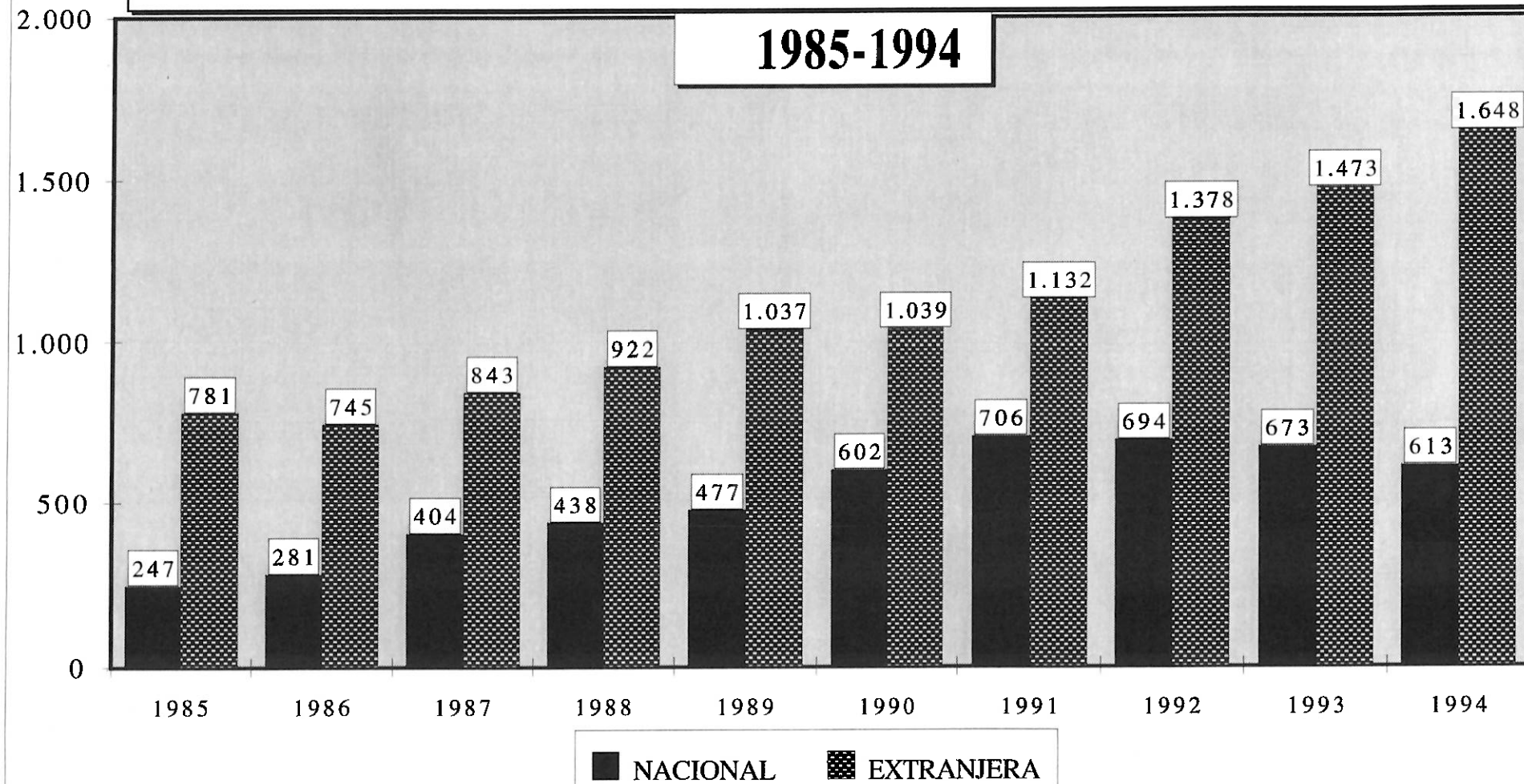
| AÑO Y MES | PUNTA DELGADA/ BAHIA AZUL Y VICIVERSA | | | CHACABUCO-PUERTO MONTT E INTERMEDIOS | | | CHILE CHICO (LAGO GENERAL CARRERA) | | |
|-----------------|--|-----------|-----------|---|-----------|-----------|---------------------------------------|-----------|-----------|
| | BALSEOS | VEHICULOS | PASAJEROS | BALSEOS | VEHICULOS | PASAJEROS | BALSEOS | VEHICULOS | PASAJEROS |
| 1989 | S/INFORM. | S/INFORM. | S/INFORM. | S/INFORM. | S/INFORM. | S/INFORM. | S/INFORM. | S/INFORM. | S/INFORM. |
| 1990 | S/INFORM. | S/INFORM. | S/INFORM. | S/INFORM. | S/INFORM. | S/INFORM. | S/INFORM. | S/INFORM. | S/INFORM. |
| 1991 | 6.000 | 49.767 | 213.683 | S/INFORM. | S/INFORM. | S/INFORM. | S/INFORM. | S/INFORM. | S/INFORM. |
| 1992 | 6.000 | 57.820 | 289.072 | 312 | 5.951 | 13.861 | 279 | 1.824 | 11.845 |
| 1993 | 7.300 | 66.330 | 282.830 | 840 | 6.069 | 35.712 | 218 | 1.216 | 13.456 |
| 1994 | 4.609 | 57.042 | 128.901 | 447 | 6.266 | 55.990 | 200 | 2.283 | 15.340 |
| ENERO | 310 | 7.599 | 19.790 | 52 | 708 | 6.925 | 18 | 284 | 2.253 |
| FEBRERO | 280 | 6.535 | 16.786 | 56 | 768 | 12.522 | 20 | 324 | 2.791 |
| MARZO | 310 | 4.380 | 12.037 | 44 | 352 | 5.214 | 18 | 212 | 1.462 |
| ABRIL | 432 | 4.256 | 9.035 | 33 | 284 | 2.938 | 12 | 138 | 791 |
| MAYO | 461 | 3.689 | 7.074 | 28 | 372 | 1.755 | 18 | 157 | 752 |
| JUNIO | 377 | 3.077 | 5.935 | 29 | 219 | 590 | 18 | 175 | 596 |
| JULIO | 419 | 3.389 | 6.909 | 34 | 249 | 3.196 | 14 | 145 | 644 |
| AGOSTO | 363 | 3.795 | 7.170 | 32 | 329 | 2.057 | 14 | 141 | 1.014 |
| SEPTIEMBRE | 326 | 3.771 | 7.986 | 31 | 350 | 4.057 | 18 | 150 | 1.127 |
| OCTUBRE | 411 | 5.098 | 9.068 | 30 | 635 | 5.145 | 16 | 158 | 1.148 |
| NOVIEMBRE | 402 | 4.503 | 8.808 | 37 | 855 | 5.334 | 18 | 164 | 1.217 |
| DICIEMBRE | 518 | 6.950 | 18.303 | 41 | 1.145 | 6.257 | 16 | 235 | 1.545 |

**6.4.- TRAFICO MARITIMO EN EL ESTRECHO DE MAGALLANES-BEAGLE Y CABO DE HORNOS
AÑO 1994**

| RUTAS O VIAS | NACIONAL | EXTRANJERA | TOTAL |
|---|-----------------|-------------------|--------------|
| TOTAL TRAFICO ESTRECHO MAGALLANES | 613 | 1.648 | 2.261 |
| 1.- DUNGENESS ----> FAIRWAY | 35 | 310 | 345 |
| 2.- FAIRWAY ----> DUNGENESS | 53 | 229 | 282 |
| 3.- DUNGENESS <----> TERM.MAGALLANICOS | 112 | 414 | 526 |
| 4.- FAIRWAY <----> TERM.MAGALLANICOS | 250 | 84 | 334 |
| 5.- PILAR <----> TERM.MAGALLANICOS | 138 | 72 | 210 |
| 6.- DUNGENESS <----> BEAGLE <---> DUNGENESS | 9 | 132 | 141 |
| 7.- FAIRWAY <----> BEAGLE <---> FAIRWAY | 1 | 60 | 61 |
| 8.- DUNGENESS ----> PILAR | 6 | 183 | 189 |
| 9.- PILAR ----> DUNGENESS | 9 | 164 | 173 |
| TOTAL TRAFICO CABO DE HORNOS | 3 | 156 | 159 |
| TOTAL | 616 | 1.804 | 2.420 |

GRAFICO 17

TRAFICO MARITIMO EN EL ESTRECHO DE MAGALLANES



7.- SINIESTROS MARITIMOS

7.1.- ACTIVACIONES DEL SERVICIO DE BUSQUEDA Y RESCATE MARITIMO SERBREM POR GOBERNACIONES MARITIMAS, DURANTE EL AÑO 1994

| F A S E S | ACTIVACIONES DEL SERVICIO DE BUSQUEDA Y RESCATE MARITIMO POR FASES | | | | | | | | | | | | | | | | TOTAL |
|---------------|--|----------|----------|----------|----------|----------|-----------|----------|-----------|-----------|-----------|-----------|-----------|-----------|----------|----------|------------|
| | ARI | IQUE | ANTO | CAL | COQ | HRO | VALP | SNO | TALC | VLD | PMO | CAS | AYS | PAR | WILL | ATC | |
| INCERTIDUMBRE | | | 1 | | 1 | | | | 6 | 1 | 3 | | | | | 1 | 13 |
| ALERTA | | 2 | 2 | 3 | 3 | 1 | 4 | 3 | 52 | 9 | 3 | 8 | 7 | 18 | 5 | 1 | 121 |
| PELIGRO | 2 | | | 2 | | 1 | 1 | 1 | 6 | 3 | 5 | 8 | 2 | 9 | 2 | 1 | 43 |
| SINIESTROS | 11 | 4 | 1 | 2 | 3 | 1 | 8 | 3 | 20 | 3 | 8 | 4 | 8 | 13 | 1 | | 90 |
| TOTAL | 13 | 6 | 4 | 7 | 7 | 3 | 13 | 7 | 84 | 16 | 19 | 20 | 17 | 40 | 8 | 3 | 267 |

| TIPO DE NAVE Y ACCIDENTE | ACTIVACIONES DEL SERV. BUSQUEDA Y RESCATE MARITIMO POR TIPO SINIESTROS Y NAVES | | | | | | | | | | | | | | | | | TOTAL |
|--------------------------|--|-----|-----|-----|-----|-----|-----|-----|-----|-----|-----|-----|-----|-----|-----|-----|--|-------|
| | ARI | IQU | ANT | CAL | COQ | HRO | VAL | SNO | TAL | VLD | PMO | CAS | AYS | PAR | WIL | ATC | | |

| NAVE MAYOR | | | | | | | | | | | | | | | | | |
|---------------------------|----------|----------|----------|----------|----------|----------|----------|----------|----------|----------|----------|----------|----------|-----------|----------|----------|-----------|
| TRIP. ACCIDENTADO/ENFERMO | | | | | | 1 | | | | | | | | 1 | 3 | | 5 |
| FALLA MAQUINA | | 1 | 1 | | 1 | | | 2 | 1 | | | 1 | | 4 | | | 11 |
| VOLCAMIENTO | | | | | | | | | | | 1 | | | | | | 1 |
| VARAMIENTO | | | | | | | | | | 2 | | | | 1 | | | 3 |
| INCENDIO | | 1 | | | | | | | 1 | | | | | 2 | | | 4 |
| OTROS SINIESTROS | | | | | | | 1 | | | | 1 | | | | | 1 | 3 |
| TOTAL | 0 | 2 | 1 | 0 | 1 | 1 | 1 | 2 | 2 | 0 | 4 | 1 | 1 | 10 | 0 | 1 | 27 |

| NAVE ESPECIAL | | | | | | | | | | | | | | | | | |
|---------------------------|----------|----------|----------|----------|----------|----------|----------|----------|-----------|----------|----------|----------|----------|----------|----------|----------|-----------|
| TRIP. ACCIDENTADO/ENFERMO | 1 | | 1 | 1 | | | | 1 | 15 | 1 | | | 1 | 3 | 2 | | 26 |
| INCENDIO | 2 | | | | | | | | 5 | | | | | 1 | | 1 | 9 |
| VARAMIENTO | | | | | | | 2 | 1 | 1 | 1 | 1 | | 1 | 2 | | | 9 |
| FALLA MAQUINA | | | | 1 | 1 | | 1 | | 13 | 1 | | 1 | 3 | 1 | | | 22 |
| NAUFRAGIO | 5 | 1 | | 1 | 1 | | | | 2 | | 1 | | 1 | | | | 12 |
| ACORBATAMIENTO | | | | | | | | | 6 | 1 | | | | 1 | | | 8 |
| COLISION | | | | | | | | | 2 | | | | 1 | | | | 3 |
| FALLA TIMON /HELICE | | | | | | | | | 3 | | | | | | | | 3 |
| VOLCAMIENTO | 1 | | 1 | | | | | | | | | | | | | | 2 |
| OTROS SINIESTROS | | | | | | | | | 1 | | | | | | | | 1 |
| TOTAL | 9 | 1 | 2 | 3 | 2 | 0 | 3 | 2 | 48 | 4 | 2 | 1 | 7 | 8 | 2 | 1 | 95 |

**7.1.- ACTIVACIONES DEL SERVICIO DE BUSQUEDA Y RESCATE MARITIMO SERBREM
POR GOBERNACIONES MARITIMAS, DURANTE EL AÑO 1994**

| TIPO DE NAVE Y ACCIDENTE | ACTIVACIONES DEL SERV. BUSQUEDA Y RESCATE MARITIMO POR TIPO SINIESTROS Y NAVES | | | | | | | | | | | | | | | | |
|---|--|-----------|-----------|-----------|-----------|----------|-----------|-----------|------------|-----------|-----------|------------|------------|------------|-----------|-----------|--------------|
| | ARI | IQU | ANT | CAL | COQ | HRO | VAL | SNO | TAL | VLD | PMO | CAS | AYS | PAR | WIL | ATC | TOTAL |
| NAVE MENOR | | | | | | | | | | | | | | | | | |
| FALLA MAQUINA | | | | 1 | 1 | | 3 | 1 | 5 | 3 | 1 | 4 | 1 | 5 | | | 25 |
| NAUFRAGIO | 3 | | | | | 1 | 2 | | 3 | 1 | 3 | 2 | 2 | 7 | | | 24 |
| INCENDIO | | | | | | | | | 3 | | | 1 | 2 | | | | 6 |
| VOLCAMIENTO | 1 | 1 | | | 2 | | 1 | 1 | 6 | 2 | 2 | 4 | 3 | 1 | | | 24 |
| VARAMIENTO | | | | 1 | | | 2 | | 2 | 2 | 2 | 2 | | 1 | 1 | | 13 |
| CAIDA TRIPULANTE AL MAR | | | | 1 | | | | | | | 1 | 2 | | 1 | 1 | | 6 |
| INUNDACION | | | | | | | | | 2 | 1 | | | | 1 | | | 4 |
| ACORBATAMIENTO | | 1 | | | | | | | | | 1 | | | | | | 2 |
| FALLA ELECTRICA | | 1 | | 1 | | | 1 | | | 1 | | 1 | | 1 | | | 6 |
| MAL TIEMPO | | | | | | 1 | | | 3 | | | | | 1 | | | 5 |
| DAÑOS ESTRUCTURALES | | | | | | | | | | | | | | | | | 1 |
| ATRASO RECALADA | | | | | | | | | 3 | | | 1 | | | | | 5 |
| TRIP. ACCIDENTADO/ENFERMO | | | | | | | | 1 | 1 | | | | | 2 | 2 | | 6 |
| FALLA TIMON/HELICE | | | | | | | | | | | | 1 | | 1 | 2 | | 4 |
| FALSA ALARMA | | | 1 | | | | | | 2 | | | | | | | | 3 |
| OTROS SINIESTROS | | | | | 1 | | | | 2 | 1 | 2 | | | 1 | | | 7 |
| TOTAL | 4 | 3 | 1 | 4 | 4 | 2 | 9 | 3 | 32 | 11 | 12 | 18 | 9 | 22 | 6 | 1 | 141 |
| TOTAL NAVES | 13 | 6 | 4 | 7 | 7 | 3 | 13 | 7 | 82 | 15 | 18 | 20 | 17 | 40 | 8 | 3 | 263 |
| TOTAL DE PERSONAS MUERTAS - DESAPARECIDAS - HERIDAS E ILESAS | | | | | | | | | | | | | | | | | |
| MUERTAS | | | | 2 | | | 2 | 2 | 3 | 3 | 3 | 4 | 1 | 5 | 1 | | 26 |
| DESAPARECIDAS | 1 | | | 1 | 1 | | 5 | | 2 | | 3 | 13 | 2 | 2 | 1 | | 31 |
| HERIDOS | 3 | | 1 | 2 | | 1 | | 2 | 22 | 2 | 5 | | 9 | 8 | 3 | | 58 |
| ILESOS | 75 | 64 | 31 | 24 | 40 | 4 | 58 | 52 | 511 | 87 | 75 | 92 | 151 | 267 | 9 | 47 | 1.587 |
| TOTAL PERSONAS | 79 | 64 | 32 | 29 | 41 | 5 | 65 | 56 | 538 | 92 | 86 | 109 | 163 | 282 | 14 | 47 | 1.702 |

** En 4 activaciones de emergencia no se vieron involucradas naves ya que se clasificaron como Falsa Alarma

GRAFICO 18

**NUMERO DE ACTIVACIONES DEL SERVICIO
DE BUSQUEDA Y RESCATE MARITIMO**

1985-1994

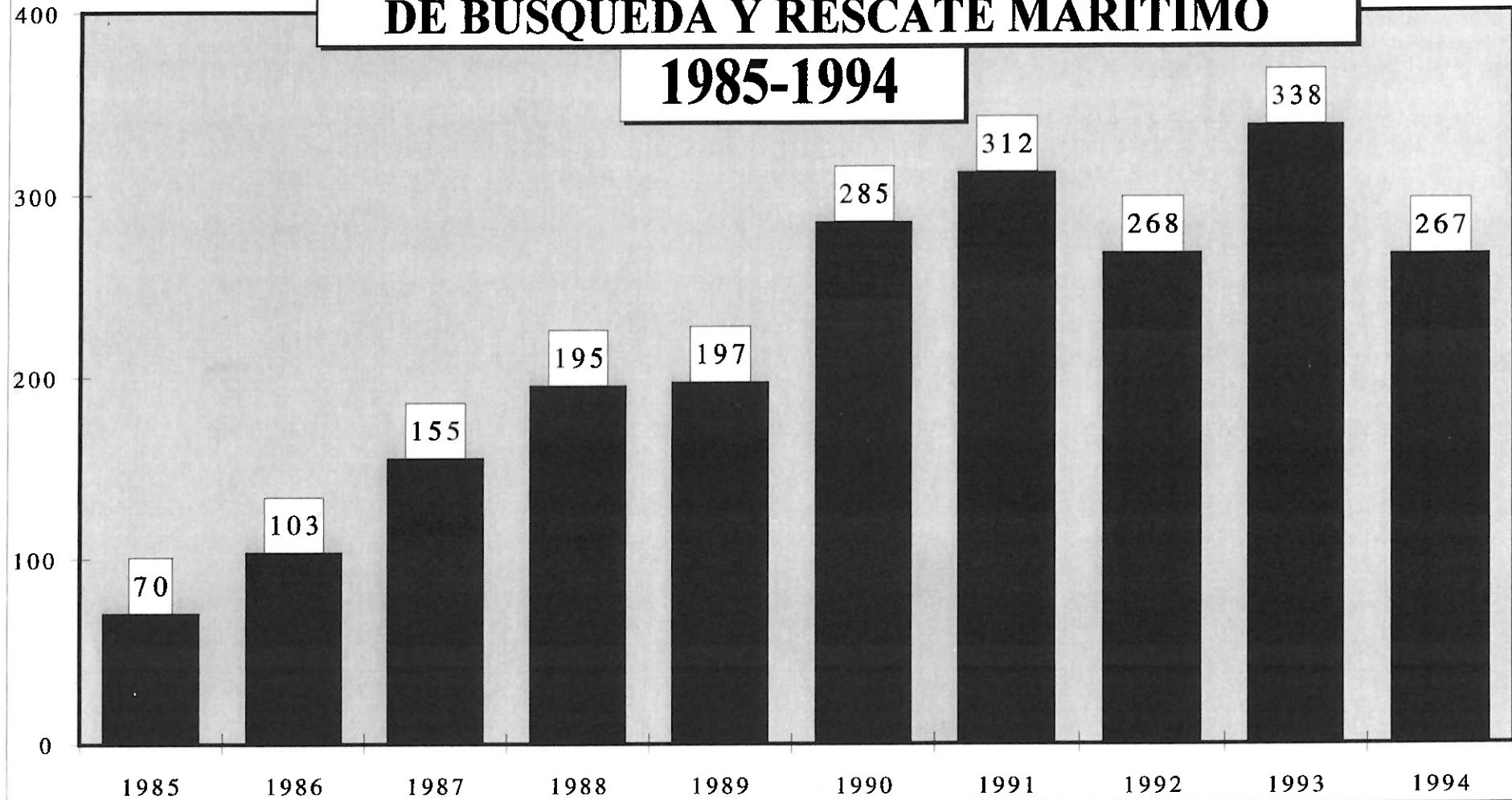


GRAFICO 19

**SERVICIO DE BUSQUEDA Y RESCATE MARITIMO
N° DE MUERTOS Y DESAPARECIDOS**

1985 - 1994

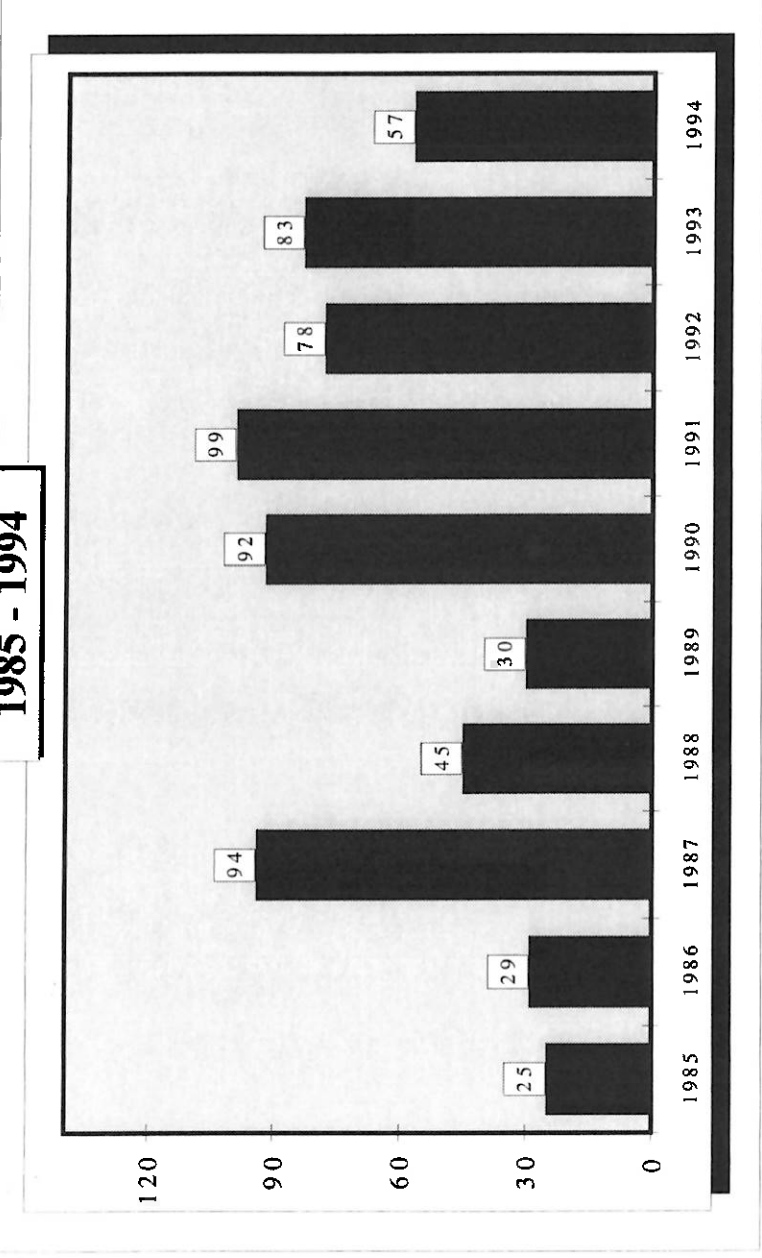
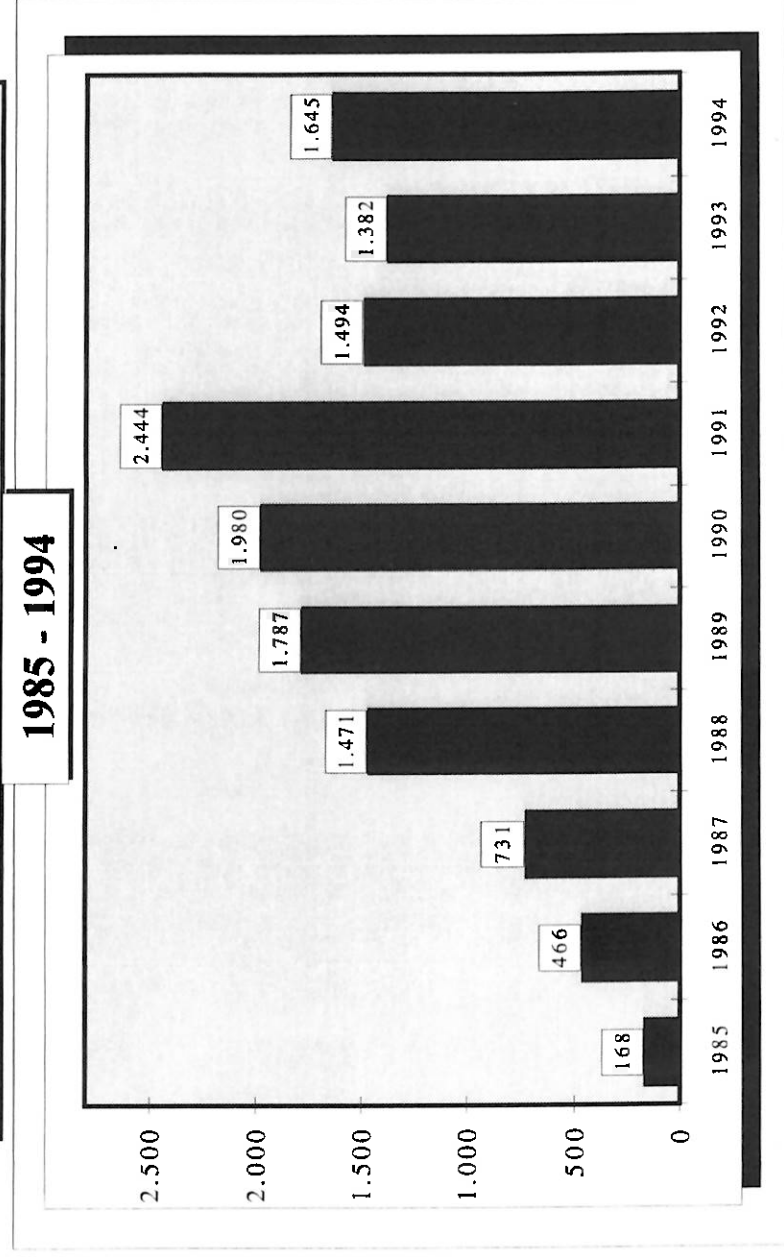


GRAFICO 20

**SERVICIO DE BUSQUEDA Y RESCATE MARITIMO
N° DE SOBREVIVIENTES**

1985 - 1994



**7.2.- PERSONAL MARITIMO-PORTUARIO Y OTROS ACCIDENTADOS EN EL LITORAL
POR GOBERNACIONES MARITIMAS, DURANTE EL AÑO 1994**

| TIPO DE PERMISO | PERSONAS ACCIDENTADAS POR GOBERNACION MARITIMA | | | | | | | | | | | | | | | | TOTAL |
|---|--|-----------|-----------|-----------|-----------|----------|------------|-----------|------------|-----------|-----------|-----------|-----------|-----------|----------|----------|--------------|
| | ARI | IQU | ANT | CAL | COQ | HRO | VAL | SNO | TAL | VLD | PMO | CAS | AYS | PAR | WIL | ATC | |
| PERSONAL MARITIMO PORTUARIO | | | | | | | | | | | | | | | | | |
| TRABAJADOR Y ACCESO PORTUARIO | 4 | 6 | 2 | 2 | 2 | 2 | 11 | 5 | 41 | | | | | 1 | | | 76 |
| TRIPULANTE DE ALTA MAR | 2 | | 3 | | | | 2 | 1 | 5 | 1 | 1 | | 2 | 3 | | | 20 |
| TRIPULANTE DE NAVE ESPECIAL | 12 | 11 | 3 | 17 | 2 | 2 | 14 | 9 | 45 | 5 | 1 | 3 | 9 | 20 | 3 | | 156 |
| TRABAJADOR | PESCADOR | | | | | | | | | | | | | | | | |
| | 4 | 4 | 1 | 2 | 19 | | 2 | 4 | 16 | 5 | 7 | 21 | 17 | 10 | 2 | | 114 |
| INDEPENDIENTE | BUZO | | | | | | | | | | | | | | | | |
| | 1 | 5 | 11 | 4 | 9 | | 1 | 3 | 5 | 2 | 12 | 13 | 7 | 7 | | | 80 |
| O DE RIBERA | OTRO | | | | | | | | | | | | | | | | |
| | 1 | | 2 | 1 | 4 | 2 | 1 | | 2 | 1 | 2 | 4 | 2 | 2 | | | 24 |
| DEPORTES NAUTICOS | | | | | | | | | | | | | | | | | 0 |
| OFICIALES MMN.- PESCA - NAVES ESPECIALES | | | | | 1 | | 2 | | 4 | 1 | 1 | 1 | | 1 | 1 | | 12 |
| OTRAS PERSONAS SIN PERMISO ACCIDENTADAS | | 2 | | 1 | 1 | | 8 | | 4 | | | 1 | | 2 | | | 19 |
| TOTAL ACCIDENTES | 24 | 28 | 22 | 27 | 38 | 6 | 41 | 22 | 122 | 15 | 24 | 43 | 37 | 46 | 6 | 0 | 501 |
| OTRAS PERSONAS ACCIDENTADAS (a) | 7 | 10 | 2 | 14 | 9 | | 134 | 41 | 23 | 71 | 11 | 18 | 4 | 4 | | | 348 |
| TOTAL GENERAL | 31 | 38 | 24 | 41 | 47 | 6 | 175 | 63 | 145 | 86 | 35 | 61 | 41 | 50 | 6 | 0 | 849 |
| TOTAL DE PERSONAS MUERTAS - DESAPARECIDAS - ACCIDENTADAS | | | | | | | | | | | | | | | | | TOTAL |
| MUERTAS | 5 | 4 | 2 | 9 | 7 | 0 | 17 | 8 | 13 | 28 | 19 | 26 | 5 | 8 | 2 | | 153 |
| DESAPARECIDAS | 1 | 0 | 0 | 1 | 2 | 0 | 2 | 2 | 6 | 2 | 3 | 14 | 2 | 3 | 1 | | 39 |
| ACCIDENTADOS | 25 | 34 | 22 | 31 | 38 | 6 | 156 | 53 | 126 | 56 | 13 | 21 | 34 | 39 | 3 | | 657 |
| TOTAL PERSONAS | 31 | 38 | 24 | 41 | 47 | 6 | 175 | 63 | 145 | 86 | 35 | 61 | 41 | 50 | 6 | 0 | 849 |

(a) Corresponde a accidentados que no estaban realizando actividad laboral

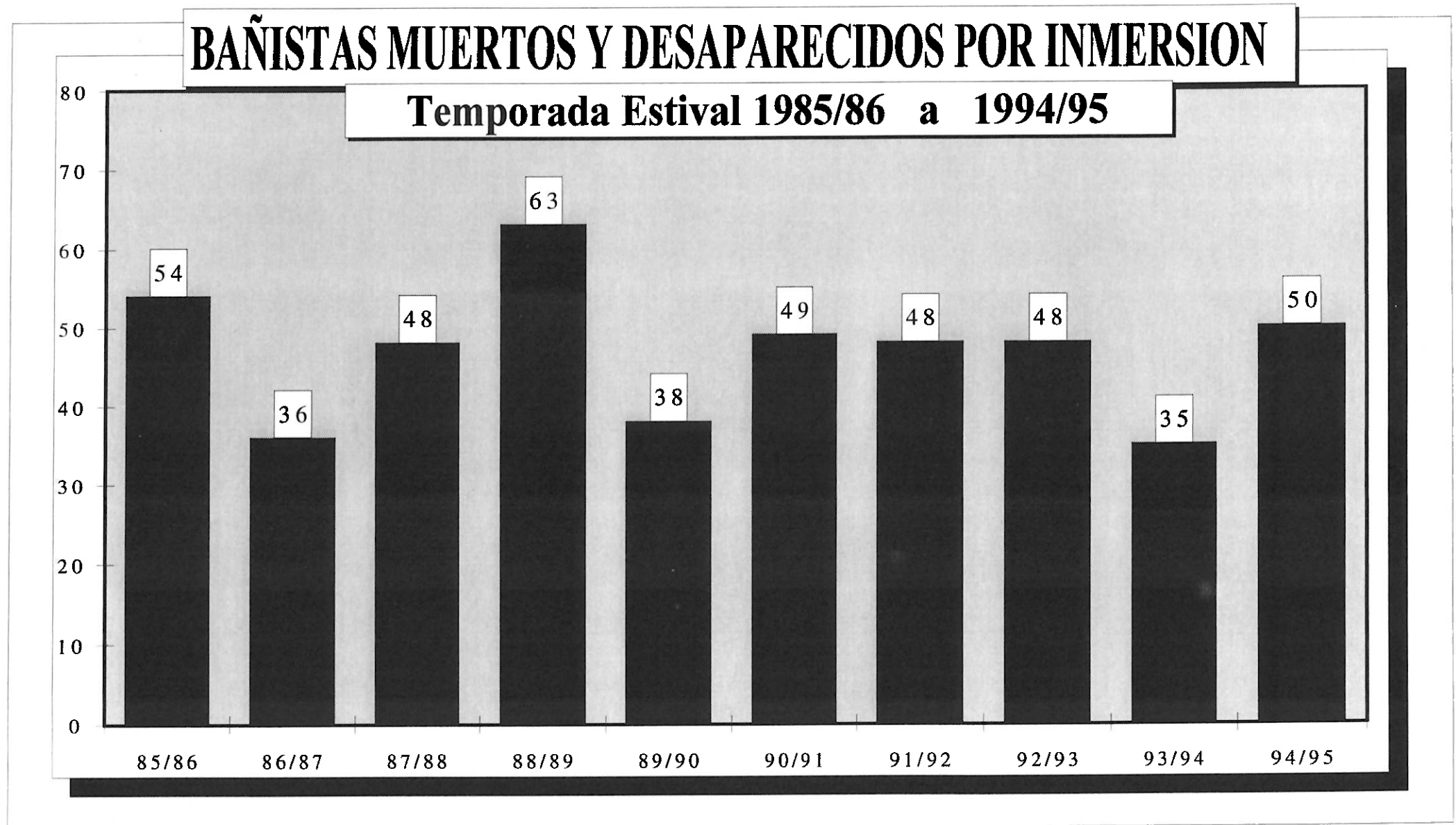
**7.3.- PRINCIPALES CONTAMINACIONES MARITIMAS OCURRIDAS POR PUERTOS
AÑO 1994**

| FECHA | PUERTO | TIPO EMISOR | NOMBRE | BANDERA | MOTIVO DERRAME | TIPO CONTAMINACION | CANTIDAD | MULTA \$ ORO |
|----------|-----------------|-------------|-----------------------|-------------|----------------------------------|-----------------------|--------------|----------------|
| 04/01/94 | PENCO | GRANELERO | RIO CIERVOS | CHILENA | LLAVE DE PASO MAL CERRADA | AGUA SENTINA | 2 MTS3 | 4.000 |
| 18/01/94 | LIRQUEN | CARGUERO | LADY SHARON | HONG KONG | DERRAME HIDROCARBUROS | FUEL-OIL | 50 LITROS | 10.000 |
| 18/01/94 | PUNTA ARENAS | DESCONOCIDO | EMISARIO DE LA CIUDAD | DESCONOCIDA | DERRAME HIDROCARBUROS | PETROLEO | 20 LITROS | NO EXISTE ISA |
| 10/02/94 | IQUIQUE | CARGUERO | NEDLLOYD SANTIAGO | CHIPRE | DERRAME HIDROCARBUROS | PETROLEO | 5x0,2 MILLAS | NO EXISTE ISA |
| 15/03/94 | TALCAHUANO | PESQUERA | IQUIQUE - GUANAYE | CHILENA | REBALSE DE ESTANQUE | ACEITE PESCADO DIESEL | 2500 LITROS | 10.000 |
| 09/04/94 | VALPARAISO | CARGUERO | KAMINA | BAHAMAS | CAIDA TRES CONTENEDORES | CIANURO | 3 CONTENEDOR | ISA EN TRAMITE |
| 19/04/94 | QUINTERO | PETROLERO | CABO PILAR | CHILENA | DERRAME PETROLEO | FUEL-OIL | 100 LITROS | ISA EN TRAMITE |
| 23/04/94 | PUERTO MONTT | YATE | CUCAO | CHILENA | SINIESTRO-DERRAME | ACEITE PESADO DIESEL | 300 LITROS | NO EXISTE ISA |
| 24/05/94 | TALCAHUANO | CARGUERO | HOEGH MARLIN | BAHAMAS | PERFORACION ESTANQUE COMBUST. | PETROLEO-DIESEL | 20 MTS3 | ISA SOBRESEIDA |
| 26/05/94 | SAN VICENTE | CARGUERO | SOARES DUTRA | BRASILEÑA | MAL TRASVASIJE | FUEL-OIL | 150 LITROS | NO EXISTE ISA |
| 01/06/94 | SAN VICENTE | CARGUERO | BULK GALAXY | PANAMEÑA | DERRAME HIDROCARBURO | FUEL-OIL | DESCONOCIDA | ISA EN TRAMITE |
| 14/07/94 | VALPARAISO | CARGUERO | TAMA HOPE | BAHAMAS | MAL TRASVASIJE | IFO 180 | 70 LITROS | 5.000 |
| 20/08/94 | IQUIQUE | PESQUERA | OCEANICA LTDA. | CHILENA | | PETROLEO CRUDO | 1 MT3 | NO EXISTE ISA |
| 26/08/94 | CORONEL | PESQUERA | IQUIQUE-GUANAYE S.A. | CHILENA | REBALSE ESTANQUE | ACEITE PESCADO | 2000 LITROS | 2.000 |
| 27/09/94 | PUNTA ARENAS | FACTORIA | GUALAS | CHILENA | DERRAME HIDROCARBURO | FUEL-OIL | DESCONOCIDA | ISA EN TRAMITE |
| 30/09/94 | BARQUITO | PETROLERO | NILE RIVER | SAN VICENTE | DERRAME HIDROCARBURO | FUEL-OIL | 1500 LITROS | ISA EN TRAMITE |
| 30/09/94 | SAN VICENTE | PETROLERO | CABO PILAR | CHILENA | DERRAME HIDROCARBURO | PETROLEO CRUDO | 60 LITROS | ISA EN TRAMITE |
| 07/10/94 | QUINTERO | REMOLCADOR | ULTRAMAR XIV | CHILENA | VARAMIENTO | FUEL-OIL | 50 LITROS | 2.500 |
| 14/10/94 | SAN VICENTE | DESCONOCIDO | DESCONOCIDO | DESCONOCIDA | DERRAME HIDROCARBURO | FUEL-OIL | 80 LITROS | NO EXISTE ISA |
| 24/10/94 | CORONEL | PESQUERA | DEL NORTE S.A. | CHILENA | REBALSE ESTANQ.PLANTA HARI/PESC. | FUEL-OIL | 800 LITROS | 500 |
| 28/11/94 | NATALES(L.GREY) | DESCONOCIDO | DESCONOCIDO | DESCONOCIDA | VERTIMIENTO ACEITE QUEMADO | ACEITES LUBRICANTES | 40 LITROS | ISA SOBRESEIDA |

**7.4.- ACCIDENTES TEMPORADA ESTIVAL EN BALNEARIOS DEL LITORAL
PERIODO 1994/95**

| CAPITANIA PUERTO (BALNEARIOS) | TOTAL ACCIDENTES | ACCIDENTES DE BAÑISTAS | ACCID. DEPOR. NAUTICOS | T O T A L | | | |
|----------------------------------|---------------------|---------------------------|---------------------------|-----------|---------------|------------|-----------------|
| | | | | MUERTOS | DESAPARECIDOS | LESIONADOS | SALVADOS ILESOS |
| ARICA | 27 | 27 | 0 | 1 | 0 | 18 | 8 |
| IQUIQUE | 71 | 69 | 2 | 3 | 0 | 11 | 57 |
| TOCOPILLA | 9 | 9 | 0 | 0 | 0 | 9 | 0 |
| ANTOFAGASTA | 28 | 28 | 0 | 0 | 0 | 0 | 28 |
| CHAÑARAL | 5 | 5 | 0 | 0 | 0 | 1 | 4 |
| CALDERA | 12 | 9 | 3 | 0 | 0 | 2 | 10 |
| COQUIMBO | 221 | 214 | 7 | 2 | 0 | 21 | 198 |
| TONGOY | 36 | 36 | 0 | 0 | 0 | 1 | 35 |
| LOS VILOS | 7 | 7 | 0 | 0 | 0 | 1 | 6 |
| HANGA ROA | 0 | 0 | 0 | 0 | 0 | 0 | 0 |
| QUINTERO | 27 | 26 | 1 | 4 | 1 | 13 | 9 |
| VALPARAISO | 337 | 335 | 2 | 2 | 0 | 49 | 286 |
| SAN ANTONIO | 78 | 75 | 3 | 11 | 2 | 21 | 44 |
| LAGO RAPEL | 4 | 4 | 0 | 2 | 2 | 0 | 0 |
| PICHILEMU | 38 | 22 | 16 | 0 | 0 | 0 | 38 |
| CONSTITUCION | 13 | 12 | 1 | 2 | 0 | 3 | 8 |
| TALCAHUANO | 18 | 18 | 0 | 9 | 0 | 1 | 8 |
| VALDIVIA | 14 | 12 | 2 | 4 | 0 | 0 | 10 |
| LAGO VILLARRICA | 22 | 8 | 14 | 3 | 0 | 7 | 12 |
| PUERTO VARAS | 3 | 3 | 0 | 2 | 0 | 0 | 1 |
| PUERTO MONTT | 1 | 1 | 0 | 0 | 0 | 0 | 1 |
| T O T A L | 971 | 920 | 51 | 45 | 5 | 158 | 763 |

GRAFICO 21



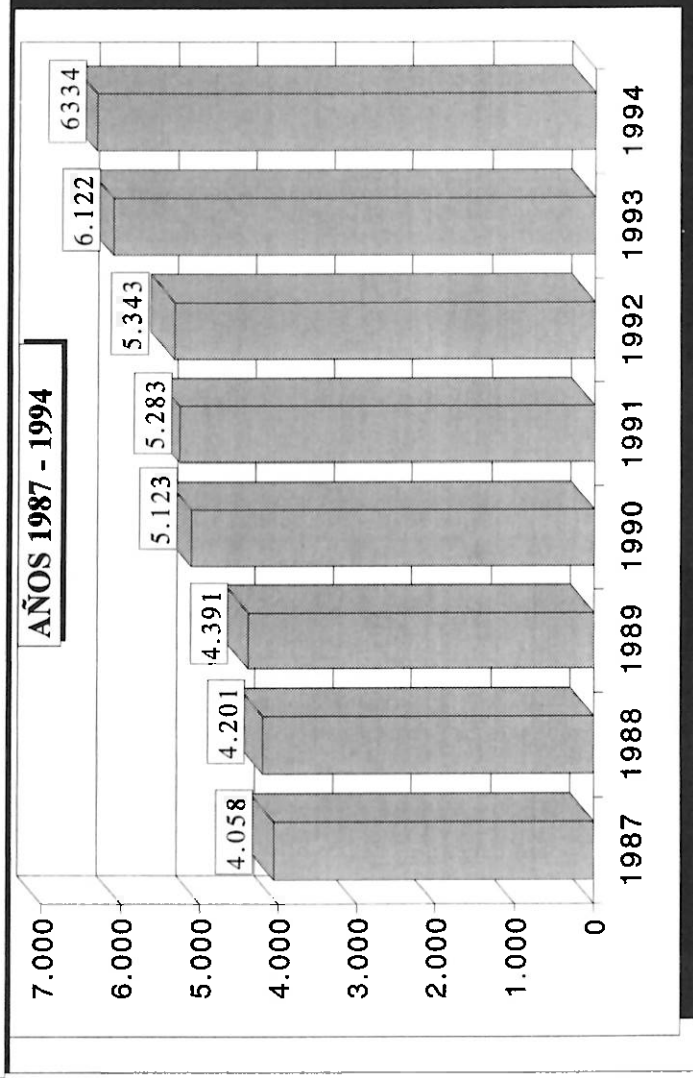
8.- PERSONAL MARITIMO

8.1.- NUMERO DE OFICIALES DE LA M.M.N. Y DE NAVES ESPECIALES CONTROLADOS AL 31 DE DICIEMBRE DE 1994

| ESPECIALIDADES | NUMERO |
|---|--------------|
| CAPITAN DE ALTA MAR | 285 |
| PILOTO PRIMERO | 188 |
| PILOTO SEGUNDO | 125 |
| PILOTO TERCERO | 177 |
| PATRON REGIONAL | 153 |
| GUARDIERO REGIONAL | 173 |
| INGENIERO JEFE DE MAQUINAS | 181 |
| INGENIERO PRIMERO | 154 |
| INGENIERO SEGUNDO | 144 |
| INGENIERO TERCERO | 215 |
| ELECTRICISTA | 201 |
| OPERADOR GENERAL DE RADIOCOMUNICACIONES | 24 |
| OPERADOR RADIOTELEGRAFISTA DE 1°CLASE | 71 |
| OPERADOR RADIOTELEGRAFISTA DE 2°CLASE | 39 |
| PATRON DE PESCA DE ALTA MAR DE 1°CLASE | 21 |
| PATRON DE PESCA DE ALTA MAR DE 2°CLASE | 106 |
| PATRON DE PESCA COSTERO DE 1°CLASE | 532 |
| PATRON DE PESCA COSTERO DE 2°CLASE | 1.110 |
| MOTORISTA PRIMERO | 590 |
| MOTORISTA SEGUNDO | 1.721 |
| PATRON DE BAHIA | 69 |
| PATRON FLUVIAL | 30 |
| PATRON LACUSTRE | 25 |
| TOTAL DE OFICIALES | 6.334 |

GRAFICO 22

OFICIALES DE LA M.M.N Y DE NAVES ESPECIALES CONTROLADOS AL 31 DE DICIEMBRE



**8.2.- PERSONAL MARITIMO-PORTUARIO Y DEPORTISTAS NAUTICOS
CONTROLADOS POR LAS AUTORIDADES MARITIMAS
AL 31 DE DICIEMBRE DE 1994**

| AUTORIDAD MARITIMA | TRABAS. PORTUA-RIOS | ACCESO A PUERTO | TRIPULS. ALTA MAR | TRIPULS. NAVES ESPECIAL. | TRABAJAS. INDEPEND. DE RIBERA | DEPORTES NAUTICOS | T O T A L |
|--------------------|---------------------|-----------------|-------------------|--------------------------|-------------------------------|-------------------|-----------|
| ARICA | 751 | 688 | 67 | 1.558 | 1.529 | 102 | 4.695 |
| IQUIQUE | 796 | 2.112 | 130 | 1.385 | 1.303 | 79 | 5.805 |
| TOCOPILLA | 659 | 6 | 16 | 243 | 670 | | 1.594 |
| MEJILLONES | 128 | 1 | 2 | 350 | 497 | 11 | 989 |
| ANTOFAGASTA | 1.390 | 400 | 114 | 324 | 1.203 | 62 | 3.493 |
| TALTAL | 39 | | | | 319 | | 358 |
| CHAÑARAL | 162 | 18 | | 37 | 297 | | 514 |
| CALDERA | 169 | | 72 | 342 | 1.057 | 54 | 1.694 |
| HUASCO | 88 | 9 | 44 | 20 | 724 | 31 | 916 |
| COQUIMBO | 272 | 93 | 117 | 625 | 2.574 | 87 | 3.768 |
| ISLA DE PASCUA | 81 | 5 | 3 | 6 | 114 | 6 | 215 |
| JUAN FERNANDEZ | | | | | 108 | | 108 |
| QUINTERO | 147 | | 36 | 563 | 1.499 | 218 | 2.463 |
| LOS VILOS | | | | | 1.056 | 3 | 1.059 |
| VALPARAISO | 9.605 | 5.955 | 3.232 | 1.368 | 2.412 | 2.977 | 25.549 |
| SAN ANTONIO | 2.733 | 477 | 66 | 282 | 3.533 | 280 | 7.371 |
| PICHILEMU | | | | | | | 0 |
| CONSTITUCION | | | | | 955 | 10 | 965 |
| TOME | | | | | | | 0 |
| LIRQUEN | 581 | | 2 | 5 | 1 | | 589 |
| TALCAHUANO | | 85 | 112 | 716 | 102 | 131 | 1.146 |
| SAN VICENTE | 2.110 | 153 | 289 | 2.326 | 2.685 | 1 | 7.564 |
| CORONEL/LOTA | 57 | | 104 | 276 | 915 | 1 | 1.353 |
| LEBU | | | | | 861 | | 861 |
| CARAHUE | | | | | 23 | | 23 |
| CORRAL | 108 | | 26 | 28 | 1.419 | | 1.581 |
| VALDIVIA | 12 | | 150 | 207 | 2.148 | 262 | 2.779 |
| LAGO VILLARRICA | | | | | 98 | 548 | 646 |
| LAGO PANGUIPULLI | | | 1 | 1 | | | 2 |
| PUERTO VARAS | | | 2 | 11 | 8 | 114 | 135 |
| PUERTO MONTE | 166 | 50 | 439 | 582 | 2.182 | 44 | 3.463 |
| CALBUCO | | | | 7 | 906 | | 913 |
| MAULLIN | | | | | 361 | | 361 |
| ANCUD | | 4 | 172 | 170 | 2.434 | | 2.780 |
| CASTRO | 61 | | 177 | 338 | 1.418 | 2 | 1.996 |
| ACHAO | | | | 3 | 780 | | 783 |
| CHONCHI | | | | | 747 | | 747 |
| QUELLON | | | 1 | 40 | 643 | | 684 |
| CHAITEN | | | 1 | 30 | 359 | | 390 |
| MELINKA | | | | | 863 | | 863 |
| PUERTO AGUIRRE | | | 4 | | 794 | | 798 |
| PUERTO CISNES | | | 6 | | 898 | | 904 |
| AYSEN | 70 | | 2 | 9 | 82 | | 163 |
| CHACABUCO | | 33 | 19 | 150 | 702 | | 904 |
| LAGO GRAL.CARRERA | | | 11 | 23 | 19 | | 53 |
| PUERTO NATALES | 48 | | 17 | 47 | 891 | | 1.003 |
| PUERTO EDEN | | | | | | | 0 |
| PUNTA ARENAS | 493 | 11 | 642 | 1.267 | 1.726 | 25 | 4.164 |
| PORVENIR | | | | | | | 0 |
| TIERRA DEL FUEGO | | | | | 223 | | 223 |
| PUERTO WILLIAMS | | | | 19 | 57 | | 76 |
| BAHIA FILDES | | | | | | | 0 |
| DIRECTEMAR | | | | | | 257 | 257 |

| | | | | | | | |
|------------------|---------------|---------------|--------------|---------------|---------------|--------------|---------------|
| T O T A L | 20.726 | 10.100 | 6.076 | 13.358 | 44.195 | 5.305 | 99.760 |
|------------------|---------------|---------------|--------------|---------------|---------------|--------------|---------------|

9.- N A V E S

9.1.- NAVES Y ARTEFACTOS NAVALES MENORES DE 50 T.R.G.,
CONTROLADOS POR AUTORIDAD MARITIMA AL 31 DE DICIEMBRE 1994

| AUTORIDAD MARITIMA | BOTE REMO | BOTE MOTOR | LANCHA MOTOR | LANCHA FLETERA | LANCHA DEPORT | YATES Y VELEROS | ARTEFACTO NAVAL | OTRAS NAVES | TOTAL |
|--------------------|-----------|------------|--------------|----------------|---------------|-----------------|-----------------|-------------|-------|
| ARICA | 106 | 178 | 43 | 16 | 18 | 33 | 17 | 12 | 423 |
| IQUIQUE | 286 | 499 | 112 | 30 | 61 | 8 | 27 | 17 | 1.040 |
| TOCOPILLA | 252 | 64 | 24 | 8 | 0 | 0 | 14 | 0 | 362 |
| MEJILLONES | 23 | 40 | 15 | 12 | 4 | 1 | 1 | 0 | 96 |
| ANTOFAGASTA | 174 | 222 | 28 | 13 | 30 | 37 | 0 | 23 | 527 |
| TALTAL | 14 | 199 | 12 | 0 | 1 | 0 | 0 | 0 | 226 |
| CHANAVAL | 29 | 56 | 2 | 5 | 1 | 0 | 0 | 30 | 123 |
| CALDERA | 203 | 231 | 38 | 6 | 20 | 23 | 1 | 5 | 527 |
| HUASCO | 11 | 216 | 1 | 9 | 4 | 2 | 0 | 3 | 246 |
| COQUIMBO | 415 | 830 | 161 | 11 | 19 | 14 | 12 | 0 | 1.462 |
| TONGOY | 72 | 377 | 7 | 0 | 4 | 1 | 14 | 0 | 475 |
| LOS VILOS | 217 | 558 | 2 | 0 | 106 | 0 | 0 | 0 | 883 |
| HANGA ROA | 2 | 41 | 0 | 0 | 2 | 0 | 0 | 5 | 50 |
| J. FERNANDEZ | 21 | 51 | 2 | 1 | 0 | 0 | 0 | 0 | 75 |
| QUINTERO | 52 | 802 | 51 | 11 | 38 | 63 | 1 | 160 | 1.178 |
| VALPARAISO | 33 | 245 | 68 | 54 | 55 | 97 | 2 | 34 | 588 |
| SAN ANTONIO | 138 | 366 | 252 | 8 | 182 | 104 | 0 | 14 | 1.064 |
| CONSTITUCION | 297 | 274 | 82 | 0 | 179 | 82 | 8 | 5 | 927 |
| LIRQUEN/TOME | 838 | 385 | 75 | 1 | 89 | 0 | 1 | 0 | 1.389 |
| TALCAHUANO | 310 | 117 | 90 | 13 | 196 | 105 | 16 | 30 | 877 |
| SAN VICENTE | 132 | 96 | 121 | 6 | 5 | 0 | 8 | 2 | 370 |
| CORONEL / LOTA | 1.425 | 217 | 256 | 4 | 2 | 0 | 2 | 26 | 1.932 |
| LEBU | 212 | 215 | 85 | 0 | 2 | 0 | 0 | 0 | 514 |
| L.VILLARRICA | 526 | 35 | 0 | 5 | 532 | 44 | 15 | 11 | 1.168 |
| CORRAL | 1.055 | 263 | 123 | 6 | 7 | 3 | 0 | 5 | 1.462 |
| VALDIVIA | 2.056 | 643 | 41 | 47 | 239 | 79 | 70 | 102 | 3.277 |
| PUERTO VARAS | 361 | 226 | 117 | 8 | 299 | 17 | 0 | 14 | 1.042 |
| PUERTO MONTT | 688 | 1.982 | 490 | 188 | 50 | 41 | 12 | 77 | 3.528 |
| CALBUCO | 575 | 861 | 895 | 16 | 3 | 0 | 2 | 14 | 2.366 |
| MAULLIN | 600 | 670 | 750 | 5 | 0 | 0 | 0 | 0 | 2.025 |
| ANCUD | 2.371 | 1.527 | 454 | 1 | 1 | 0 | 1 | 0 | 4.355 |
| CASTRO | 508 | 650 | 525 | 70 | 10 | 0 | 0 | 9 | 1.772 |
| ACHAO | 738 | 339 | 628 | 20 | 8 | 1 | 0 | 4 | 1.738 |
| QUELLON | 451 | 329 | 422 | 0 | 1 | 0 | 0 | 69 | 1.272 |
| CHAITEN | 89 | 356 | 382 | 1 | 0 | 0 | 0 | 85 | 913 |
| CHONCHI | 141 | 72 | 387 | 15 | 3 | 0 | 0 | 9 | 627 |
| MELINKA | 30 | 377 | 30 | 5 | 0 | 0 | 0 | 0 | 442 |
| PUERTO AGUIRRE | 65 | 419 | 23 | 2 | 0 | 0 | 0 | 0 | 509 |
| PUERTO CISNES | 373 | 582 | 3 | 20 | 0 | 0 | 0 | 1 | 979 |
| CHACABUCO | 675 | 241 | 88 | 37 | 3 | 2 | 0 | 4 | 1.050 |
| L. GRAL.CARRERA | 20 | 41 | 13 | 0 | 1 | 0 | 1 | 0 | 76 |
| PUERTO NATALES | 247 | 194 | 188 | 0 | 0 | 2 | 0 | 2 | 633 |
| PUERTO EDEN | 47 | 28 | 19 | 0 | 0 | 0 | 0 | 1 | 95 |
| PUNTA ARENAS | 152 | 415 | 516 | 4 | 17 | 8 | 0 | 1 | 1.113 |
| BAKER | 54 | 38 | 0 | 14 | 0 | 0 | 0 | 0 | 106 |
| TIERRA DEL FUEGO | 20 | 33 | 11 | 0 | 0 | 0 | 0 | 0 | 64 |
| PUERTO WILLIAMS | 2 | 31 | 38 | 0 | 0 | 3 | 0 | 0 | 74 |

| | | | | | | | | | |
|--------------|---------------|---------------|--------------|------------|--------------|------------|------------|------------|---------------|
| TOTAL | 17.106 | 16.631 | 7.670 | 672 | 2.192 | 770 | 225 | 774 | 46.040 |
|--------------|---------------|---------------|--------------|------------|--------------|------------|------------|------------|---------------|

GRAFICO 23

FLOTA PESQUERA ARTESANAL MENOR DE 50 TRG.

1986 - 1994


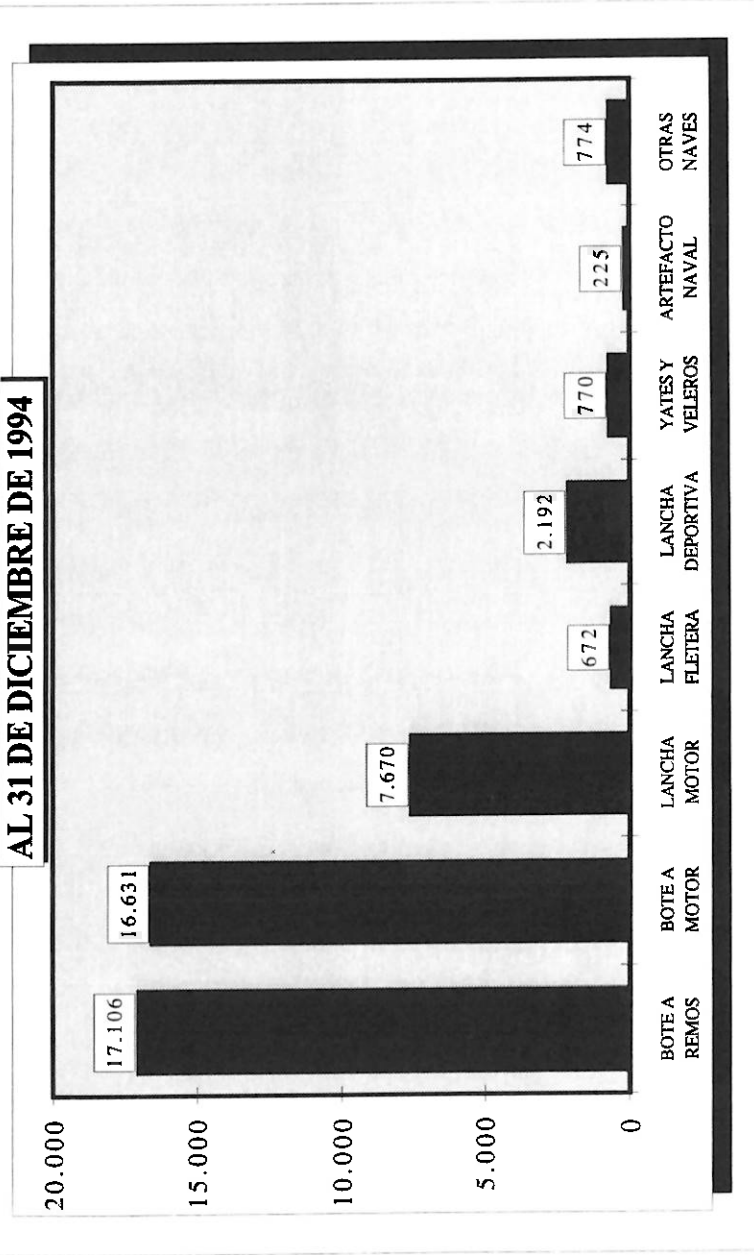


GRAFICO 24

NAVES Y ARTEFACTOS NAVALES MATRICULADOS MENORES DE 50 TRG.

AL 31 DE DICIEMBRE DE 1994

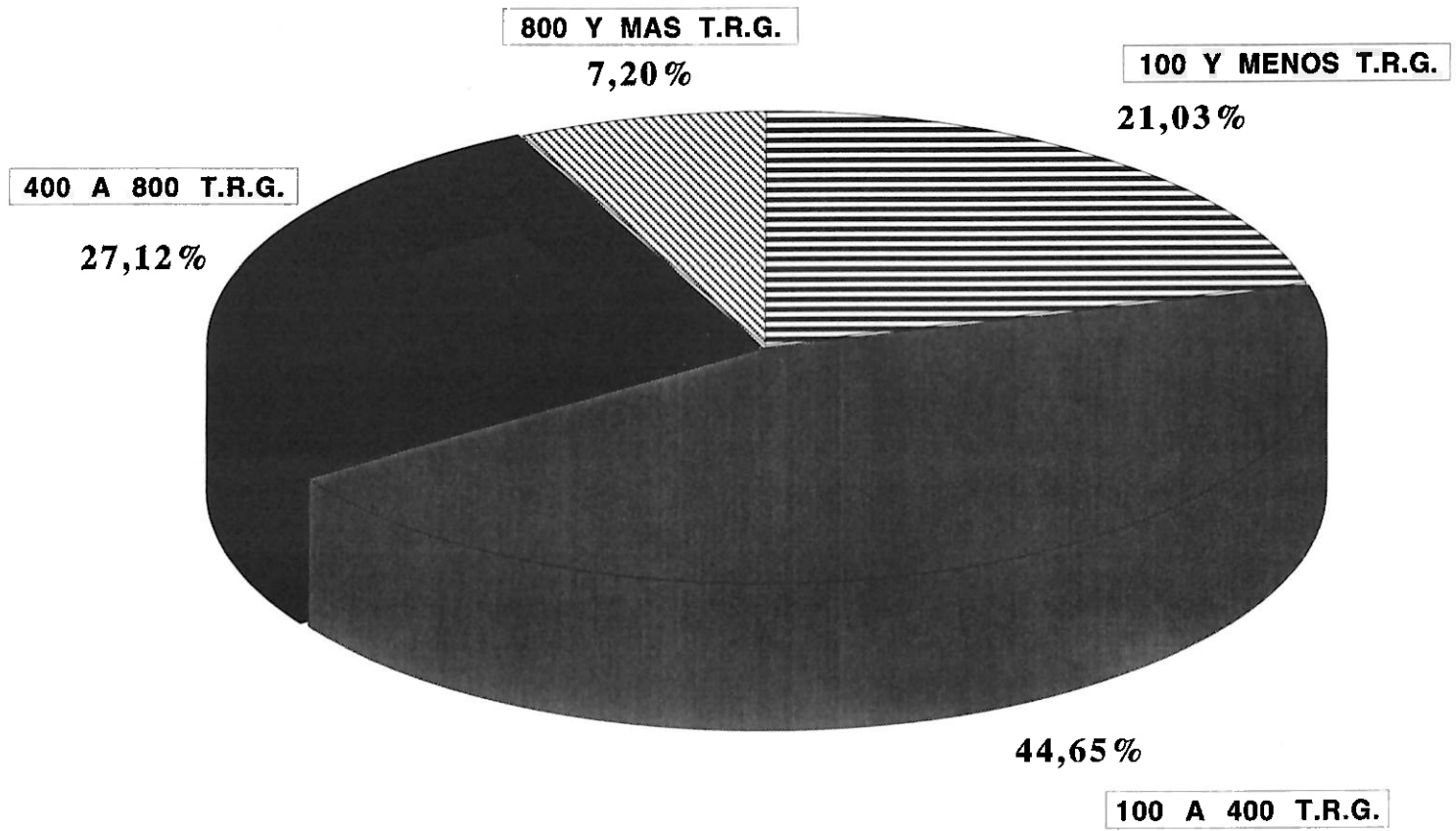


**9.2.- NAVES PESQUERAS MAYORES DE 50 TRG. Y DISTRIBUCION POR TRG Y PUERTO DE OPERACION
AL 31 DE DICIEMBRE DE 1994**

| PUERTO DE OPERACION | NUMERO DE NAVES Y TONELAJE REGISTRO GRUESO (T.R.G.) | | | | | | | | TOTAL | |
|---------------------------|---|-----------------|------------------|------------------|-----------------|------------------|------------------|------------------|------------|-------------------|
| | 100 Y MENOS T.R.G. | | 101 A 400 T.R.G. | | 401A 800 T.R.G. | | 801 Y MAS T.R.G. | | N° NAVES | T.R.G. ACUM. |
| | N° NAVES | T.R.G. ACUM. | N° NAVES | T.R.G. ACUM. | N° NAVES | T.R.G. ACUM. | N° NAVES | T.R.G. ACUM. | | |
| ARICA | 17 | 1.389,83 | 38 | 8.170,68 | 2 | 975,00 | | | 57 | 10.535,51 |
| IQUIQUE | 20 | 1.588,50 | 56 | 11.656,28 | 20 | 10.530,52 | | | 96 | 23.775,30 |
| MEJILLONES | 1 | 81,92 | 16 | 3.458,38 | 1 | 617,04 | | | 18 | 4.157,34 |
| ANTOFAGASTA | 4 | 273,10 | | | | | | | 4 | 273,10 |
| CALDERA | 1 | 85,64 | 11 | 2.352,53 | 5 | 2.533,63 | | | 17 | 4.971,80 |
| COQUIMBO | 20 | 1.573,80 | 18 | 3.466,16 | 1 | 478,00 | 3 | 5.434,18 | 42 | 10.952,14 |
| QUINTERO | 5 | 375,10 | 11 | 1.740,03 | 2 | 1.298,58 | 3 | 3.277,22 | 21 | 6.690,93 |
| VALPARAISO | 3 | 204,85 | 7 | 1.243,17 | 1 | 646,00 | 4 | 11.817,10 | 15 | 13.911,12 |
| SAN ANTONIO | 10 | 783,75 | 31 | 6.331,12 | 12 | 8.571,41 | | | 53 | 15.686,28 |
| TOME | 2 | 163,56 | 3 | 380,49 | | | | | 5 | 544,05 |
| LIRQUEN | | | 4 | 948,61 | | | | | 4 | 948,61 |
| TALCAHUANO | 7 | 565,52 | 16 | 3.138,42 | 11 | 6.515,22 | 7 | 8.338,79 | 41 | 18.557,95 |
| SAN VICENTE | 6 | 454,08 | 16 | 3.552,84 | 41 | 24.607,66 | 12 | 12.275,45 | 75 | 40.890,03 |
| CORONEL | | | 6 | 1.407,57 | 29 | 17.014,12 | 5 | 4.412,59 | 40 | 22.834,28 |
| PUERTO MONTT | 9 | 659,48 | 4 | 894,55 | 1 | 652,26 | | | 14 | 2.206,29 |
| CALBUCO | 1 | 97,67 | 1 | 130,00 | | | | | 2 | 227,67 |
| CHONCHI | | | | | 1 | 481,00 | | | 1 | 481,00 |
| CHACABUCO | 2 | 150,36 | 3 | 720,00 | 9 | 5.183,67 | 4 | 3.524,76 | 18 | 9.578,79 |
| PUERTO NATALES | 2 | 169,58 | | | | | | | | 169,58 |
| PUNTA ARENAS | 4 | 330,83 | 1 | 295,00 | 11 | 6.342,97 | 1 | 1.438,07 | 17 | 8.406,87 |
| TOTAL | 114 | 8.947,57 | 242 | 49.885,83 | 147 | 86.447,08 | 39 | 50.518,16 | 542 | 195.798,64 |

GRAFICO 25

**DISTRIBUCION PORCENTUAL DEL T.R.G. DE PESQUEROS DE
ALTAMAR AL 31 DE DICIEMBRE DE 1994**



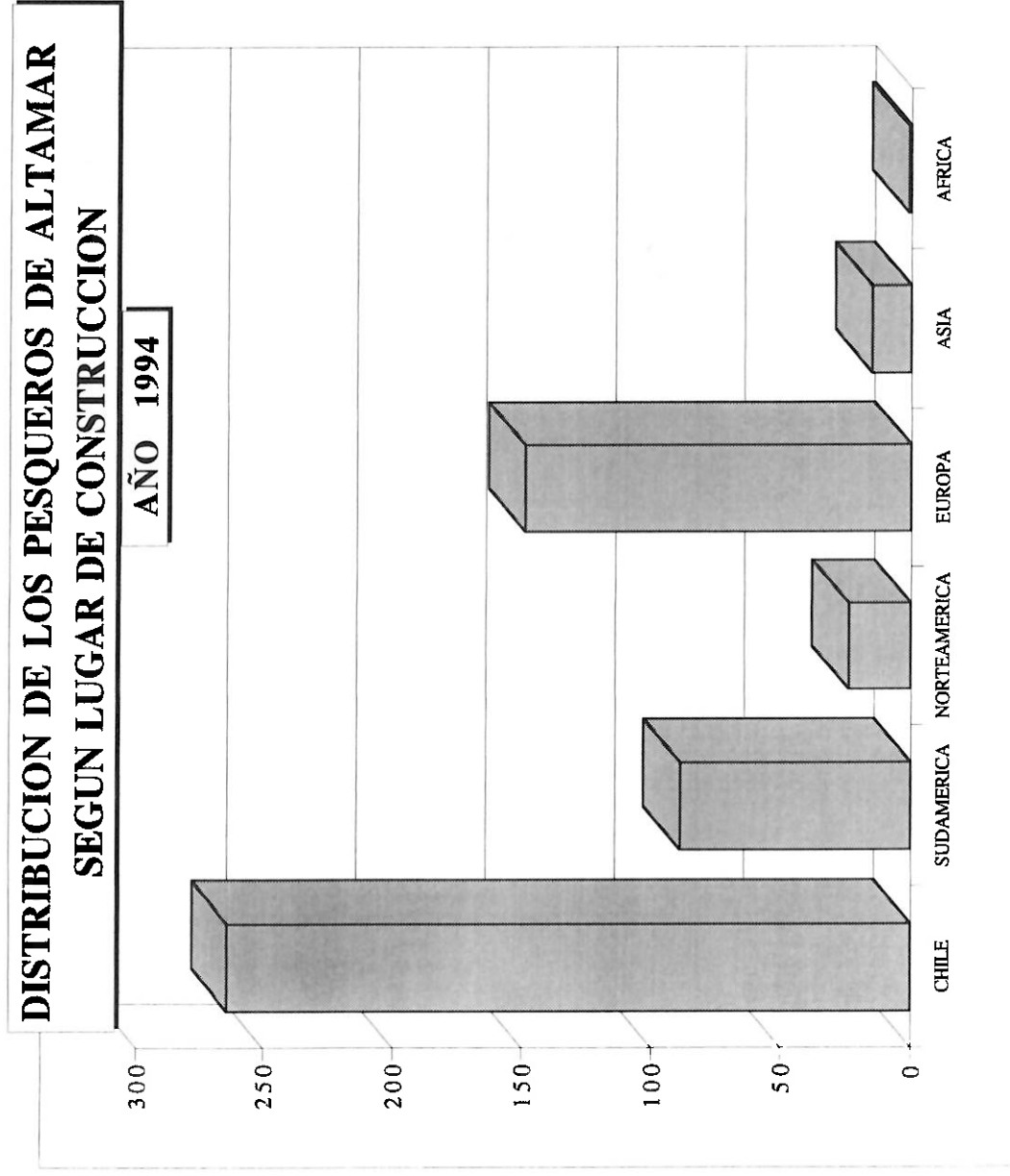
**9.3.- NAVES PESQUERAS Y DISTRIBUCION DEL T.R.G. SEGUN EDAD
AL 31 DE DICIEMBRE DE 1994**

| EDAD (Años) | 100 T.R.G. Y MENOS | | 101 A 400 T.R.G. | | 401 A 800 T.R.G. | | 801 T.R.G. Y MAS | | TOTAL | |
|----------------|--------------------|-----------------|------------------|------------------|------------------|------------------|------------------|------------------|------------|-------------------|
| | Nº NAVES | T.R.G. ACUM. | Nº NAVES | T.R.G. ACUM. | Nº NAVES | T.R.G. ACUM. | Nº NAVES | T.R.G. ACUM. | Nº NAVES | T.R.G. ACUM. |
| 0 - 5 | 8 | 606,42 | 11 | 3.152,82 | 55 | 34.808,38 | 5 | 4.827,00 | 79 | 43.394,62 |
| 6 - 10 | 5 | 413,96 | 27 | 6.431,36 | 16 | 8.343,02 | 0 | 0,00 | 48 | 15.188,34 |
| 11 - 15 | 0 | 0,00 | 26 | 5.777,62 | 6 | 3.622,03 | 4 | 5.812,48 | 36 | 15.212,13 |
| 16 - 20 | 6 | 510,65 | 11 | 2.343,44 | 17 | 10.714,36 | 13 | 15.118,38 | 47 | 28.686,83 |
| 21 - 25 | 4 | 317,60 | 84 | 18.153,89 | 19 | 11.283,42 | 2 | 6.287,00 | 109 | 36.041,91 |
| 26 - 30 | 35 | 2.939,61 | 58 | 8.973,37 | 19 | 9.271,89 | 5 | 7.990,83 | 117 | 29.175,70 |
| 31 - 35 | 50 | 3.751,54 | 18 | 3.347,73 | 3 | 1.632,99 | 7 | 7.871,88 | 78 | 16.604,14 |
| 36 - 40 | 2 | 149,80 | 3 | 688,39 | 8 | 4.705,33 | 0 | 0,00 | 13 | 5.543,52 |
| 41 - 45 | 2 | 120,68 | 1 | 242,85 | 1 | 612,24 | 2 | 1.798,59 | 6 | 2.774,36 |
| 46 - 50 | 2 | 137,31 | 3 | 774,36 | 3 | 1.453,42 | 1 | 812,00 | 9 | 3.177,09 |
| TOTAL | 114 | 8.947,57 | 242 | 49.885,83 | 147 | 86.447,08 | 39 | 50.518,16 | 542 | 195.798,64 |

**9.4.- LUGAR DE CONSTRUCCION Y EDAD DE LOS PESQUEROS DE ALTAMAR
AÑO 1994**

| LUGAR DE CONSTRUCCION | EDAD (En años) | | | | | TOTAL |
|-------------------------|----------------|-----------|------------|-----------|-----------|------------|
| | 0 - 10 | 11 - 20 | 21 - 30 | 31 - 40 | 41 Y MAS | |
| ARICA | 15 | 2 | 0 | 0 | 0 | 17 |
| IQUIQUE | 31 | 19 | 46 | 41 | 0 | 137 |
| ANTOFAGASTA | 0 | 0 | 8 | 2 | 0 | 10 |
| COQUIMBO | 0 | 1 | 1 | 0 | 0 | 2 |
| VALPARAISO | 1 | 0 | 0 | 0 | 0 | 1 |
| SAN ANTONIO | 1 | 0 | 5 | 1 | 1 | 8 |
| SANTIAGO | 2 | 0 | 7 | 0 | 0 | 9 |
| TALCAHUANO | 19 | 0 | 3 | 0 | 0 | 22 |
| CORONEL | 2 | 0 | 0 | 0 | 0 | 2 |
| VALDIVIA | 35 | 6 | 10 | 4 | 0 | 55 |
| PUERTO MONTT | 0 | 1 | 0 | 0 | 0 | 1 |
| TOTAL CHILE | 106 | 29 | 80 | 48 | 1 | 264 |
| PERU | 11 | 4 | 67 | 4 | 0 | 86 |
| BRASIL | 0 | 3 | 0 | 0 | 0 | 3 |
| NORTEAMERICA | 0 | 8 | 8 | 7 | 1 | 24 |
| EUROPA | 10 | 34 | 64 | 28 | 13 | 149 |
| ASIA | 0 | 4 | 7 | 4 | 0 | 15 |
| AFRICA | 0 | 1 | 0 | 0 | 0 | 1 |
| TOTAL EXTRANJERO | 21 | 54 | 146 | 43 | 14 | 278 |
| TOTAL GENERAL | 127 | 83 | 226 | 91 | 15 | 542 |

GRAFICO 26



**9.5.- FLOTA PESQUERA DE ALTAMAR MAYOR DE 50 T.R.G. QUE OPERARON POR PUERTO
AÑO 1994**

| PUERTO DE OPERACION | NOMBRE PESQUERO | PROPIETARIO | N° MATRIC. | T.R.G. | ESLORA | MANGA | PUNTAL | SEÑAL DE LLAMADA | AÑO CONSTR. | LUGAR CONSTRUC. | ESTADO DE SITUACION |
|---------------------|-----------------------------|---------------------------------------|------------|--------|--------|-------|---------|------------------|-------------|-----------------|---------------------|
| ARICA | ANGAMOS 1 | PESQUERA PUNTA ANGAMOS S.A. | 2484 | 267,04 | 29,94 | 8,94 | 3,96 | CB-3290 | 1986 | PERU | OPERATIVO |
| | ANGAMOS 2 | PESQUERA PUNTA ANGAMOS S.A. | 2486 | 267,04 | 29,94 | 8,94 | 3,96 | CB-3291 | 1986 | PERU | OPERATIVO |
| | ANGAMOS 4 | PESQUERA PUNTA ANGAMOS S.A. | 2633 | 265,00 | 29,90 | 8,92 | 3,97 | CB-3696 | 1988 | ARICA | OPERATIVO |
| | ANGAMOS 9 | PESQUERA PUNTA ANGAMOS S.A. | 2716 | 290,00 | 29,92 | 8,94 | 3,96 | CB-4591 | 1991 | ARICA | OPERATIVO |
| | ARGOS II | EMP. PESQUERA ARGOS LTDA. | 1805 | 81,92 | 21,95 | 6,63 | 2,59 | CB-3337 | 1963 | IQUIQUE | DE PARA |
| | CAMIÑA | PESQUERA INDO S.A. | 2399 | 235,48 | 34,09 | 7,92 | 3,84 | CB-2913 | 1969 | PERU | OPERATIVO |
| | COCHA | SOC. PESQUERA COLOSO S.A. | 1826 | 84,08 | 21,95 | 6,63 | 2,59 | CB-3495 | 1964 | IQUIQUE | OPERATIVO |
| | COLO-COLO | SOC. PESQUERA COLOSO S.A. | 1701 | 81,92 | 22,25 | 6,63 | 2,59 | CB-3210 | 1963 | IQUIQUE | OPERATIVO |
| | CORAY I | SOC. PESQUERA HORIZONTE LTDA. | 1917 | 81,92 | 21,95 | 6,63 | 2,59 | CB-3430 | 1964 | IQUIQUE | OPERATIVO |
| | CORAY II | PESQUERA MAR Q Y M S.A. | 1918 | 84,08 | 21,95 | 6,63 | 2,59 | CB-3429 | 1964 | IQUIQUE | OPERATIVO |
| | DASLAV | INVERSIONES MARINAS S.A. | 2415 | 259,99 | 31,32 | 7,62 | 3,89 | CB-2821 | 1967 | PERU | OPERATIVO |
| | DON EDMUNDO | SOC. PESQUERA GUANAYE LTDA. | 2117 | 194,06 | 30,05 | 7,63 | 3,68 | CB-3384 | 1972 | IQUIQUE | OPERATIVO |
| | DON PETER | SOC. PESQUERA COLOSO S.A. | 1987 | 81,92 | 21,95 | 6,63 | 2,59 | CB-3240 | 1963 | IQUIQUE | OPERATIVO |
| | EPERVA 44 | EMP. PESQUERA EPERVA S.A. | 2169 | 194,06 | 30,05 | 7,65 | 3,68 | CB-3537 | 1977 | IQUIQUE | OPERATIVO |
| | EPERVA 45 | EMP. PESQUERA EPERVA S.A. | 2170 | 194,06 | 30,05 | 7,65 | 3,68 | CB-3538 | 1977 | IQUIQUE | OPERATIVO |
| | EPERVA 46 | EMP. PESQUERA EPERVA S.A. | 2207 | 203,86 | 23,60 | 7,96 | 4,27 | CB-3539 | 1978 | IQUIQUE | OPERATIVO |
| | EPERVA 52 | EMP. PESQUERA EPERVA S.A. | 2293 | 175,28 | 30,05 | 7,65 | 3,68 | CB-3419 | 1977 | IQUIQUE | OPERATIVO |
| | EPERVA 60 | EMP. PESQUERA EPERVA S.A. | 2563 | 201,56 | 27,09 | 8,53 | 3,56 | CB-3788 | 1988 | ARICA | OPERATIVO |
| | EPERVA 61 | EMP. PESQUERA EPERVA S.A. | 2604 | 270,00 | 29,90 | 8,93 | 3,97 | CB-3970 | 1989 | ARICA | OPERATIVO |
| | EPERVA 62 | EMP. PESQUERA EPERVA S.A. | 2632 | 270,00 | 29,90 | 8,93 | 3,97 | CB-3971 | 1989 | ARICA | OPERATIVO |
| | HAYDUK | SOC. PESQUERA GUANAYE LTDA. | 2045 | 108,13 | 24,70 | 7,35 | 3,55 | CB-3249 | 1965 | IQUIQUE | OPERATIVO |
| | HUAYQUIQUE | SOC. PESQUERA COLOSO S.A. | 2044 | 193,06 | 30,05 | 7,65 | 3,68 | CB-3393 | 1970 | IQUIQUE | OPERATIVO |
| | ISLA LOPEZ | SOC. PESQUERA COLOSO S.A. | 1869 | 84,08 | 21,95 | 6,63 | 2,59 | CB-3389 | 1964 | IQUIQUE | OPERATIVO |
| | ISLA ORCAS | SOC. PESQUERA COLOSO S.A. | 1868 | 84,08 | 21,95 | 6,63 | 2,59 | CB-3387 | 1964 | IQUIQUE | OPERATIVO |
| | ISLA VALDES | SOC. PESQUERA COLOSO S.A. | 1886 | 84,08 | 21,93 | 6,60 | 2,60 | CB-3390 | 1964 | IQUIQUE | OPERATIVO |
| | J.M.HAMWEE | SOC. PESQUERA GUANAYE LTDA. | 2425 | 192,42 | 28,46 | 7,31 | 3,73 | CB-2999 | 1985 | PERU | OPERATIVO |
| | LIENTUR | SOC. PESQUERA COLOSO S.A. | 2009 | 117,54 | 24,54 | 7,47 | 3,55 | CB-3445 | 1970 | IQUIQUE | OPERATIVO |
| | LIMARI | PESQUERA IQUIQUE GUANAYE S.A. | 1780 | 81,92 | 21,95 | 6,63 | 2,59 | CB-3247 | 1964 | IQUIQUE | DE PARA |
| | LIVILCAR | PESQUERA INDO S.A. | 2367 | 241,37 | 33,50 | 8,03 | 3,45 | CB-2199 | 1970 | PERU | OPERATIVO |
| | LUZI | SOC. PESQ.PUGA BONILLA S. Y CIA.LTDA. | 1797 | 84,08 | 21,95 | 6,63 | 2,59 | CB-3465 | 1964 | IQUIQUE | OPERATIVO |
| | MANUEL ROJAS | SOC. PESQUERA COLOSO S.A. | 2356 | 293,50 | 36,18 | 7,77 | 4,11 | CB-2749 | 1971 | PERU | OPERATIVO |
| | MAR CARIBE | PESQUERA PACIFICO NORTE LTDA. | 2475 | 81,92 | 21,45 | 6,63 | 2,59 | CB-3471 | 1960 | IQUIQUE | OPERATIVO |
| MAR DEL NORTE | EMP. PESQUERA CHILEMAR S.A. | 2538 | 175,22 | 28,00 | 8,30 | 3,55 | CB-2758 | 1983 | ARICA | OPERATIVO | |

**9.5.- FLOTA PESQUERA DE ALTAMAR MAYOR DE 50 T.R.G. QUE OPERARON POR PUERTO
AÑO 1994**

| PUERTO DE OPERACION | NOMBRE PESQUERO | PROPIETARIO | Nº MATRIC. | T.R.G. | ESLORA | MANGA | PUNTAL | SEÑAL DE LLAMADA | AÑO CONSTR. | LUGAR CONSTRUC. | ESTADO DE SITUACION |
|---------------------|-------------------------------|-------------------------------|------------|--------|--------|-------|---------|------------------|-------------|-----------------|---------------------|
| ARICA | MAR DEL PLATA | EMP. PESQUERA CHILEMAR S.A. | 2571 | 201,56 | 27,09 | 8,53 | 3,56 | CB-3829 | 1988 | ARICA | OPERATIVO |
| | MAR TIRRENO | EMP. PESQUERA CHILEMAR S.A. | 2648 | 202,56 | 27,09 | 8,53 | 3,53 | CB-2062 | 1987 | ARICA | OPERATIVO |
| | MONTE IGUELDO | CIA PESQ.MONTE ANCHO LTDA. | 1774 | 81,92 | 21,95 | 6,63 | 2,59 | CB-3425 | 1964 | IQUIQUE | DE PARA |
| | MORRO III | SOC. PESQUERA GUANAYE LTDA. | 1950 | 206,74 | 30,50 | 7,30 | 4,00 | CB-3124 | 1964 | NORUEGA | OPERATIVO |
| | MORRO IV | SOC. PESQUERA GUANAYE LTDA. | 1951 | 206,74 | 30,50 | 7,30 | 4,00 | CB-3125 | 1964 | NORUEGA | OPERATIVO |
| | PACHICA | PESQUERA INDO S.A. | 2262 | 220,52 | 36,66 | 4,80 | 3,48 | CB-2154 | 1970 | PERU | OPERATIVO |
| | PARINA I | SOC. PESQUERA GUANAYE LTDA. | 2487 | 324,21 | 34,71 | 8,85 | 4,53 | CB-3525 | 1986 | PERU | OPERATIVO |
| | PATILLOS | PESQUERA INDO S.A. | 2252 | 221,59 | 37,47 | 8,00 | 3,48 | CB-2120 | 1970 | PERU | OPERATIVO |
| | PEDRO DE VALDIVIA | SOC. PESQUERA GUANAYE LTDA. | 1941 | 166,46 | 28,35 | 7,00 | 4,00 | CB-3409 | 1964 | ESPAÑA | DE PARA |
| | PUCARA | PESQUERA INDO S.A. | 2353 | 241,37 | 33,50 | 8,03 | 3,45 | CB-2201 | 1970 | PERU | OPERATIVO |
| | PUNTA ARENAS | INVERSIONES DELFINES S.A. | 1645 | 59,67 | 19,84 | 5,94 | 2,29 | CB-2179 | 1962 | IQUIQUE | OPERATIVO |
| | PUREN | SOC. PESQUERA COLOSO S.A. | 1910 | 84,08 | 21,95 | 6,65 | 2,60 | CB-3289 | 1964 | IQUIQUE | OPERATIVO |
| | RELAMPAGO | SOC. PESQUERA COLOSO S.A. | 2570 | 512,00 | 39,51 | 10,10 | 5,10 | CB-3849 | 1988 | IQUIQUE | OPERATIVO |
| | SAN JUAN | SOC. PESQUERA GUANAYE LTDA. | 1802 | 84,08 | 21,95 | 6,63 | 2,59 | CB-3328 | 1964 | IQUIQUE | OPERATIVO |
| | SEATTLE | SOC. PESQUERA COLOSO S.A. | 2035 | 194,06 | 30,05 | 7,65 | 3,68 | CB-3364 | 1970 | IQUIQUE | OPERATIVO |
| | SOKOL | PESQUERA IQUIQUE GUANAYE S.A. | 1930 | 152,54 | 24,65 | 7,05 | 3,70 | CB-3316 | 1965 | ALEMANIA | ASTILLEROS |
| | SQUA | SOC. PESQUERA GUANAYE LTDA. | 2387 | 232,67 | 32,48 | 6,86 | 4,44 | CB-2551 | 1972 | PERU | OPERATIVO |
| | TACOMA | SOC. PESQUERA GUANAYE LTDA. | 2171 | 84,08 | 21,95 | 6,63 | 2,59 | CB-3126 | 1978 | IQUIQUE | OPERATIVO |
| | TAMBO | PESQUERA INDO S.A. | 2354 | 241,37 | 33,50 | 8,03 | 3,45 | CB-2202 | 1970 | PERU | OPERATIVO |
| | TIL-TIL | SOC. PESQUERA COLOSO S.A. | 2197 | 208,96 | 23,60 | 7,96 | 4,27 | CB-3396 | 1979 | IQUIQUE | OPERATIVO |
| TRUENO I | SOC. PESQUERA COLOSO S.A. | 2690 | 463,00 | 39,50 | 10,08 | 5,30 | CB-4238 | 1990 | IQUIQUE | OPERATIVO | |
| YADRAN | PESQUERA IQUIQUE GUANAYE S.A. | 1931 | 152,54 | 24,65 | 7,05 | 3,70 | CB-3318 | 1965 | ALEMANIA | DE PARA | |
| YUMBELL | SOC. PESQUERA COLOSO S.A. | 2121 | 194,06 | 30,05 | 7,65 | 3,68 | CB-3488 | 1972 | IQUIQUE | OPERATIVO | |
| YUNGAY | SOC. PESQUERA COLOSO S.A. | 2123 | 194,06 | 30,05 | 7,65 | 3,68 | CB-3489 | 1972 | IQUIQUE | OPERATIVO | |
| IQUIQUE | AGUILA REAL | SOC. PESQUERA GUANAYE LTDA. | 2364 | 249,75 | 34,21 | 8,08 | 4,09 | CB-2849 | 1983 | PERU | OPERATIVO |
| | ALEJANDRO | PESQUERA CORMORAN S.A. | 1889 | 114,23 | 23,40 | 6,96 | 3,64 | CB-3347 | 1963 | ANTOFAGASTA | NO UBICABLE |
| | ALERCE | SOC. PESQUERA COLOSO S.A. | 2261 | 243,61 | 33,50 | 8,03 | 3,46 | CB-2121 | 1971 | PERU | OPERATIVO |
| | ANGAMOS 3 | PESQUERA PUNTA ANGAMOS S.A. | 2739 | 315,46 | 33,00 | 9,75 | 3,55 | CB-3010 | 1978 | EE.UU. | OPERATIVO |
| | ANGAMOS 5 | PESQUERA TOCOPILLA S.A. | 2491 | 189,81 | 30,40 | 8,00 | 4,20 | CB-2205 | 1981 | VALDIVIA | OPERATIVO |
| | AUDAZ | SOC. PESQUERA COLOSO S.A. | 2526 | 512,00 | 39,51 | 10,10 | 5,10 | CB-2515 | 1987 | IQUIQUE | OPERATIVO |
| | AVENTURERO | SOC. PESQUERA COLOSO S.A. | 2470 | 512,00 | 39,51 | 10,10 | 5,10 | CB-3232 | 1986 | IQUIQUE | OPERATIVO |

**9.5.- FLOTA PESQUERA DE ALTAMAR MAYOR DE 50 T.R.G. QUE OPERARON POR PUERTO
AÑO 1994**

| PUERTO DE OPERACION | NOMBRE PESQUERO | PROPIETARIO | Nº MATRIC. | T.R.G. | ESLORA | MANGA | PUNTAL | SEÑAL DE LLAMADA | AÑO CONSTR. | LUGAR CONSTRUC. | ESTADO DE SITUACION |
|---------------------|------------------------------|---------------------------------|------------|--------|--------|-------|---------|------------------|-------------|-----------------|---------------------|
| IQUIQUE | BANDURRIA | PESQUERA PACIFICO S.A. | 2306 | 266,60 | 36,63 | 7,90 | 3,88 | CB-2273 | 1969 | PERU | OPERATIVO |
| | BARBA NEGRA | PESQUERA GUIMAR S.A. | 2719 | 60,02 | 15,40 | 5,40 | 2,90 | CB-4401 | 1990 | SANTIAGO | OPERATIVO |
| | BARRACUDA IV | PESQUERA IQUIQUE GUANAYE S.A. | 2594 | 500,15 | 39,51 | 10,10 | 5,10 | CB-4034 | 1989 | IQUIQUE | OPERATIVO |
| | BIO-BIO | SOC. PESQUERA COLOSO S.A. | 2196 | 208,96 | 23,60 | 7,96 | 4,27 | CB-3498 | 1979 | IQUIQUE | OPERATIVO |
| | BLANQUILLO | PESQUERA IQUIQUE GUANAYE S.A. | 2623 | 500,15 | 39,51 | 10,10 | 5,10 | CB-4235 | 1989 | IQUIQUE | OPERATIVO |
| | CENTAURUS II | PESQUERA CENTAURUS S.A. | 2533 | 87,78 | 19,71 | 6,10 | 3,05 | CB-2643 | 1985 | PERU | OPERATIVO |
| | COLCHANE | PESQUERA INDO S.A. | 2707 | 545,10 | 42,70 | 10,00 | 5,00 | CB-4405 | 1990 | TALCAHUANO | OPERATIVO |
| | COLORADO 3 | PESQUERA IQUIQUE GUANAYE S.A. | 2430 | 516,88 | 39,68 | 9,30 | 6,76 | CB-2899 | 1959 | EE.UU. | DE PARA |
| | CORMORAN | SOC. PESQUERA GUANAYE LTDA. | 2270 | 243,61 | 33,50 | 8,03 | 3,46 | CB-2157 | 1971 | PERU | OPERATIVO |
| | COSTA GRANDE 1 | PESQUERA MARBELLA LTDA. | 2688 | 322,74 | 31,90 | 8,60 | 4,50 | CB-4359 | 1990 | VALDIVIA | OPERATIVO |
| | COSTA GRANDE 2 | PESQUERA MARBELLA LTDA. | 2272 | 241,37 | 33,50 | 8,03 | 3,45 | CB-3136 | 1970 | PERU | OPERATIVO |
| | COSTA GRANDE 3 | PESQUERA LOA NORTE S.A. | 2505 | 232,43 | 28,90 | 8,80 | 3,96 | CB-2633 | 1980 | NORUEGA | OPERATIVO |
| | COSTA GRANDE 4 | PESQUERA MARBELLA LTDA. | 2506 | 232,43 | 28,90 | 8,80 | 3,96 | CB-3039 | 1980 | NORUEGA | OPERATIVO |
| | COSTA GRANDE 5 | SOC. PESQUERA COLOSO S.A. | 2596 | 290,96 | 32,16 | 8,60 | 4,50 | CB-3992 | 1989 | VALDIVIA | OPERATIVO |
| | COSTA GRANDE 6 | PESQUERA MARBELLA LTDA. | 2446 | 110,62 | 24,08 | 6,70 | 3,14 | CB-3107 | 1963 | IQUIQUE | OPERATIVO |
| | COSTA GRANDE 7 | PESQUERA GERMANIA LTDA. | 2671 | 319,42 | 32,40 | 8,60 | 4,50 | CB-4251 | 1990 | VALDIVIA | OPERATIVO |
| | DON NELSON | SOC. IND.PESQ.OCEANICA LTDA. | 1995 | 114,05 | 23,20 | 6,90 | 3,60 | CB-2254 | 1966 | ANTOFAGASTA | OPERATIVO |
| | EPERVA 23 | SOC. COM.DUHALDEY Y ARAYA LTDA. | 1663 | 59,67 | 20,11 | 5,94 | 2,29 | CB-2188 | 1962 | IQUIQUE | DE PARA |
| | EPERVA 32 | PESQUERA TOCOPILLA S.A. | 2296 | 116,25 | 28,13 | 7,50 | 3,83 | CB-3304 | 1964 | IQUIQUE | DE PARA |
| | EPERVA 36 | PESQUERA TOCOPILLA S.A. | 2297 | 116,25 | 28,13 | 7,50 | 3,83 | CB-3308 | 1965 | IQUIQUE | DE PARA |
| | EPERVA 37 | PESQUERA IQUIQUE GUANAYE S.A. | 1961 | 117,54 | 24,54 | 7,47 | 3,55 | CB-3530 | 1967 | IQUIQUE | OPERATIVO |
| | EPERVA 38 | PESQUERA IQUIQUE GUANAYE S.A. | 1962 | 117,54 | 24,54 | 7,47 | 3,55 | CB-3531 | 1967 | IQUIQUE | OPERATIVO |
| | EPERVA 47 | EMP. PESQUERA EPERVA S.A. | 2221 | 206,11 | 31,27 | 7,96 | 4,27 | CB-3540 | 1979 | IQUIQUE | OPERATIVO |
| | EPERVA 48 | EMP. PESQUERA EPERVA S.A. | 2235 | 206,11 | 31,27 | 7,96 | 4,27 | CB-2208 | 1979 | IQUIQUE | OPERATIVO |
| | EPERVA 49 | EMP. PESQUERA EPERVA S.A. | 2236 | 225,66 | 36,58 | 7,57 | 3,46 | CB-3542 | 1972 | PERU | OPERATIVO |
| | EPERVA 50 | EMP. PESQUERA EPERVA S.A. | 2253 | 220,82 | 36,66 | 8,00 | 3,48 | CB-2118 | 1972 | PERU | OPERATIVO |
| | EPERVA 51 | EMP. PESQUERA EPERVA S.A. | 2254 | 220,82 | 36,66 | 8,00 | 3,48 | CB-2119 | 1971 | PERU | OPERATIVO |
| | EPERVA 56 | EMP. PESQUERA EPERVA S.A. | 2401 | 216,20 | 34,57 | 8,00 | 4,06 | CB-2543 | 1971 | PERU | OPERATIVO |
| | EPERVA 57 | EMP. PESQUERA EPERVA S.A. | 2422 | 235,48 | 34,09 | 7,92 | 3,84 | CB-2544 | 1971 | PERU | OPERATIVO |
| | EPERVA 63 | EMP. PESQUERA EPERVA S.A. | 2705 | 480,00 | 43,37 | 10,00 | 4,88 | CB-4587 | 1990 | ARICA | OPERATIVO |
| | EPERVA 64 | EMP. PESQUERA EPERVA S.A. | 2798 | 480,00 | 43,37 | 10,00 | 4,88 | CB-5250 | 1993 | ARICA | OPERATIVO |
| | ERMAR I | EMP. PESQUERA ERMAR S.A. | 2447 | 129,05 | 23,90 | 7,20 | 3,50 | CB-3009 | 1985 | VALDIVIA | OPERATIVO |
| ESTURION | CIA PESQUERA CAMANCHACA S.A. | 2409 | 231,94 | 34,32 | 7,92 | 4,08 | CB-2697 | 1971 | PERU | OPERATIVO | |

**9.5.- FLOTA PESQUERA DE ALTAMAR MAYOR DE 50 T.R.G. QUE OPERARON POR PUERTO
AÑO 1994**

| PUERTO DE OPERACION | NOMBRE PESQUERO | PROPIETARIO | Nº MATRIC. | T.R.G. | ESLORA | MANGA | PUNTAL | SEÑAL DE LLAMADA | AÑO CONSTR. | LUGAR CONSTRUC. | ESTADO DE SITUACION |
|---------------------|------------------|---------------------------------|------------|--------|--------|-------|--------|------------------|-------------|-----------------|---------------------|
| IQUIQUE | GABRIELA I | PESQUERA DEL NORTE S.A. | 2370 | 169,33 | 25,08 | 7,66 | 3,58 | CB-2858 | 1969 | PERU | OPERATIVO |
| | GAVILAN | SOC. PESQUERA GUANAYE LTDA. | 2274 | 241,37 | 33,50 | 8,03 | 3,45 | CB-2234 | 1971 | PERU | OPERATIVO |
| | GUALLATIRE | PESQUERA INDO S.A. | 2726 | 480,00 | 43,37 | 10,00 | 4,88 | CB-4475 | 1989 | ARICA | OPERATIVO |
| | GUANAYE 5 | SOC. PESQUERA GUANAYE LTDA. | 2723 | 563,18 | 41,02 | 10,00 | 5,50 | CB-4554 | 1990 | VALDIVIA | OPERATIVO |
| | HALCON | SOC. PESQUERA GUANAYE LTDA. | 2267 | 241,37 | 33,50 | 8,03 | 3,45 | CB-2152 | 1971 | PERU | OPERATIVO |
| | HUIRO | SOC. PESQUERA HUIROS LTDA. | 2407 | 131,77 | 22,80 | 7,20 | 3,42 | CB-2523 | 1984 | VALDIVIA | OPERATIVO |
| | HURACAN | SOC. PESQUERA COLOSO S.A. | 2667 | 463,00 | 39,50 | 10,08 | 5,30 | CB-4237 | 1990 | IQUIQUE | OPERATIVO |
| | INTREPIDO | SOC. PESQUERA COLOSO S.A. | 2450 | 442,70 | 39,40 | 10,10 | 5,00 | CB-3088 | 1985 | IQUIQUE | OPERATIVO |
| | ISLUGA | PESQUERA INDO S.A. | 2206 | 182,19 | 27,51 | 7,45 | 3,93 | CB-3424 | 1979 | IQUIQUE | OPERATIVO |
| | JUAN MANUEL | SOC. PESQUERA GUANAYE LTDA. | 2311 | 264,40 | 36,60 | 7,90 | 3,88 | CB-2240 | 1969 | PERU | OPERATIVO |
| | LA CHIMBA | JIMENEZ Y CIA S.A | 2360 | 77,92 | 21,95 | 6,63 | 2,59 | CB-2436 | 1964 | IQUIQUE | OPERATIVO |
| | LA PORTADA | JIMENEZ Y CIA S.A.. | 2345 | 77,92 | 21,97 | 6,65 | 2,60 | CB-2485 | 1969 | IQUIQUE | OPERATIVO |
| | LA VICTORIA | SOC. PESQUERA BRAC S.A. | 2496 | 87,78 | 19,71 | 6,10 | 3,05 | CB-3582 | 1985 | PERU | OPERATIVO |
| | LLUTA | PESQUERA IQUIQUE GUANAYE S.A. | 1681 | 81,92 | 22,25 | 6,63 | 3,90 | CB-3102 | 1963 | IQUIQUE | OPERATIVO |
| | MAR BALTICO | PESQUERA IQUIQUE GUANAYE S.A. | 2478 | 81,92 | 21,95 | 8,63 | 2,59 | CB-2189 | 1963 | IQUIQUE | OPERATIVO |
| | MAR BELLA | EMP. PESQUERA CHILEMAR S.A. | 2302 | 220,08 | 28,69 | 8,30 | 3,58 | CB-3175 | 1979 | ARICA | OPERATIVO |
| | MAR BLANCO | EMP. PESQUERA ROSA NAUTICA | 1955 | 81,92 | 21,95 | 6,63 | 2,59 | CB-3302 | 1963 | IQUIQUE | OPERATIVO |
| | MAR DEL SUR | EMP. PESQUERA CHILEMAR S.A. | 2400 | 201,56 | 27,09 | 8,53 | 3,56 | CB-2381 | 1984 | ARICA | OPERATIVO |
| | MAR NEGRO | SOC. PESQUERA CARACOL LTDA. | 1954 | 81,92 | 21,95 | 6,63 | 2,59 | CB-3301 | 1963 | IQUIQUE | OPERATIVO |
| | MARCHIGUE | PESQUERA MARBELLA LTDA. | 2282 | 213,76 | 29,39 | 7,65 | 3,14 | CB-2230 | 1971 | PERU | OPERATIVO |
| | MARGA MARGA | SOC. PESQUERA COLOSO S.A. | 2195 | 209,32 | 23,60 | 7,96 | 4,27 | CB-3385 | 1979 | IQUIQUE | OPERATIVO |
| | MARSOPA II | PESQUERA TOCOPILLA S.A. | 2299 | 116,46 | 28,25 | 7,54 | 3,83 | CB-3307 | 1964 | IQUIQUE | EN ASTILLEROS |
| | MERO | PESQUERA IQUIQUE GUANAYE S.A. | 2603 | 500,15 | 39,51 | 10,10 | 5,10 | CB-4072 | 1989 | IQUIQUE | OPERATIVO |
| | NICOLAS I | N.QUEIROLO Y CIA. | 1998 | 84,08 | 21,97 | 6,65 | 2,60 | CB-3391 | 1964 | IQUIQUE | OPERATIVO |
| | NUEVO HORIZONTE | PESQUERA NUEVO HORIZONTE LTDA. | 2392 | 287,64 | 31,45 | 7,20 | 5,59 | CB-2887 | 1964 | NORUEGA | OPERATIVO |
| | OCEANIC 2 | SOC. PESQUERA BIO-BIO LTDA. | 2073 | 84,17 | 20,90 | 6,35 | 3,65 | CB-2180 | 1965 | VALDIVIA | DE PARA |
| | OCEANICA I | PESQUERA OCEANICA S.A. | 2809 | 612,00 | 50,69 | 11,58 | 3,96 | CB-5205 | 1971 | EE.UU. | DE PARA |
| | OCEANICA II | PESQUERA OCEANICA S.A. | 2810 | 612,00 | 50,69 | 11,58 | 3,96 | CB-5177 | 1971 | EE.UU. | DE PARA |
| | OFICINA ALIANZA | SOC. COM. MARITIMA E IND. LTDA. | 2497 | 146,33 | 26,78 | 7,02 | 3,48 | CB-3267 | 1964 | ALEMANIA | YOMA |
| | OFICINA GERMANIA | CIA PESQUERA CAMANCHACA S.A. | 2316 | 248,26 | 33,58 | 8,03 | 3,46 | CB-2241 | 1971 | PERU | OPERATIVO |
| | OFICINA PORVENIR | OLIMPO S.A. | 2721 | 646,00 | 50,87 | 11,58 | 4,27 | CB-4969 | 1975 | EE.UU. | OPERATIVO |
| | OFICINA SAN JOSE | CIA PESQUERA CAMANCHACA S.A. | 2326 | 195,10 | 30,10 | 7,65 | 3,68 | CB-2316 | 1971 | PERU | OPERATIVO |
| | OFICINA VICTORIA | SOC. COM. MARITIMA E IND. LTDA. | 2499 | 146,33 | 26,78 | 7,02 | 3,48 | CB-3271 | 1964 | ALEMANIA | OPERATIVO |

**9.5.- FLOTA PESQUERA DE ALTAMAR MAYOR DE 50 T.R.G. QUE OPERARON POR PUERTO
AÑO 1994**

| PUERTO DE OPERACION | NOMBRE PESQUERO | PROPIETARIO | N° MATRIC. | T.R.G. | ESLORA | MANGA | PUNTAL | SEÑAL DE LLAMADA | AÑO CONSTR. | LUGAR CONSTR. | ESTADO DE SITUACION |
|---------------------|-----------------------------|---------------------------------|------------|--------|--------|-------|---------|------------------|-------------|---------------|---------------------|
| IQUIQUE | OFICINA VIGO | CIA PESQUERA CAMANCHACA S.A. | 2325 | 277,75 | 35,93 | 7,85 | 3,80 | CB-2266 | 1971 | PERU | OPERATIVO |
| | PARINACOTA | PESQUERA INDO S.A. | 2737 | 480,00 | 43,37 | 10,00 | 4,88 | CB-4474 | 1990 | ARICA | OPERATIVO |
| | PETER G.SCHMIDT | SOC. PESQUERA GUANAYE LTDA. | 2167 | 194,06 | 31,11 | 7,65 | 3,68 | CB-2647 | 1978 | IQUIQUE | OPERATIVO |
| | PICA | PESQUERA NEPTUNO S.A. | 2395 | 108,48 | 20,96 | 6,65 | 3,00 | CB-2945 | 1970 | PERU | OPERATIVO |
| | PUCHULDIZA | PESQUERA INDO S.A. | 2233 | 206,11 | 31,27 | 7,96 | 4,27 | CB-2207 | 1979 | IQUIQUE | OPERATIVO |
| | RAULI | SOC. PESQUERA COLOSO S.A. | 2266 | 243,61 | 33,50 | 8,03 | 3,46 | CB-2148 | 1971 | PERU | OPERATIVO |
| | RELONCAVI | PESQUERA IQUIQUE GUANAYE S.A. | 1739 | 81,92 | 21,95 | 6,63 | 2,59 | CB-3242 | 1963 | IQUIQUE | OPERATIVO |
| | REÑACA | PESQUERA IQUIQUE GUANAYE S.A. | 2355 | 275,76 | 35,20 | 8,00 | 3,80 | CB-2634 | 1970 | PERU | OPERATIVO |
| | RIMAR | PESQUERA GUIMAR S.A. | 2473 | 87,78 | 19,71 | 6,10 | 3,05 | CB-3326 | 1985 | PERU | OPERATIVO |
| | ROBLE | SOC. PESQUERA COLOSO S.A. | 2273 | 243,61 | 33,50 | 8,03 | 3,46 | CB-2149 | 1970 | PERU | OPERATIVO |
| | SAGASCA | PESQUERA INDO S.A. | 2700 | 545,11 | 42,70 | 10,00 | 5,00 | CB-4404 | 1990 | TALCAHUANO | OPERATIVO |
| | SALMON | PESQUERA IQUIQUE GUANAYE S.A. | 2613 | 500,10 | 39,51 | 10,10 | 5,10 | CB-4149 | 1989 | IQUIQUE | OPERATIVO |
| | SIPEC 1 | SOC. IND. PESQ. CHILE LTDA | 1850 | 81,92 | 21,95 | 6,63 | 2,59 | CB-3420 | 1964 | IQUIQUE | VARADO |
| | SIPEC 2 | SOC. IND. PESQ. CHILE LTDA | 1851 | 81,92 | 21,95 | 6,63 | 2,59 | CB-3421 | 1964 | IQUIQUE | VARADO |
| | SOBRAYA | SOC. COM. E IND. GIORDANO LTDA. | 1686 | 81,92 | 22,25 | 6,63 | 3,90 | CB-3108 | 1963 | IQUIQUE | OPERATIVO |
| | SUPETAR | PESQUERA IQUIQUE GUANAYE S.A. | 1747 | 81,92 | 21,95 | 6,63 | 2,59 | CB-3313 | 1963 | IQUIQUE | OPERATIVO |
| | TIMONEL 8 | SOC. IND. PESQ. MC. HUGH Y CIA. | 1964 | 84,08 | 21,95 | 6,63 | 2,59 | CB-2677 | 1964 | IQUIQUE | OPERATIVO |
| | TOBAGO | PESQUERA GUIMAR S.A. | 2718 | 60,02 | 15,40 | 5,40 | 2,90 | CB-4400 | 1990 | SANTIAGO | OPERATIVO |
| | TONGOY | SOC. PESQUERA COLOSO S.A. | 2122 | 194,06 | 30,05 | 7,65 | 3,68 | CB-3490 | 1971 | IQUIQUE | OPERATIVO |
| | TOWERKOP | PESQUERA DEL NORTE S.A. | 2468 | 272,73 | 33,60 | 8,40 | 4,41 | CB-3189 | 1986 | PERU | OPERATIVO |
| VALPARAISO | EMP. PESQUERA TARAPACA S.A. | 2058 | 640,00 | 56,56 | 8,84 | 4,47 | CB-2588 | 1955 | ALEMANIA | OPERATIVO | |
| VENUS | SOC. PESQUERA ZEL LTDA. | 1773 | 114,23 | 23,40 | 6,69 | 3,64 | CB-3166 | 1963 | ANTOFAGASTA | OPERATIVO | |
| MEJILLONES | ANDRO II | SOC. PESQUERA GUANAYE LTDA. | 2022 | 132,07 | 28,20 | 6,90 | 3,64 | CB-2261 | 1970 | ANTOFAGASTA | DE PARA |
| | ANGAMOS 6 | PESQUERA PUNTA ANGAMOS S.A. | 2492 | 194,67 | 30,40 | 8,00 | 4,20 | CB-2203 | 1980 | VALDIVIA | OPERATIVO |
| | ANGAMOS 7 | PESQUERA PUNTA ANGAMOS S.A. | 2493 | 166,16 | 27,04 | 7,63 | 3,68 | CB-2956 | 1969 | PERU | OPERATIVO |
| | ARTURO | TRANSPORTES MOLINA LTDA. | 2361 | 283,00 | 33,75 | 8,00 | 4,30 | CB-2741 | 1983 | VALDIVIA | OPERATIVO |
| | CAMARON II | PESQUERA TOCOPILLA S.A. | 2298 | 120,25 | 24,98 | 7,51 | 3,35 | CB-3306 | 1964 | IQUIQUE | DE PARA |
| | CARMEN | SOC. TRANSPORTES MOLINA LTDA. | 2187 | 284,37 | 35,60 | 8,10 | 4,23 | CB-2262 | 1979 | PERU | OPERATIVO |
| | COLORADO 2 | PESQUERA IQUIQUE GUANAYE S.A. | 2429 | 617,04 | 45,68 | 9,30 | 6,76 | CB-2898 | 1959 | EE.UU. | DE PARA |
| | DN ERNESTO AYALA M. | SOC. PESQUERA GUANAYE LTDA. | 2481 | 324,21 | 34,71 | 8,85 | 4,53 | CB-3482 | 1986 | PERU | OPERATIVO |
| | EPERVA 58 | PESQUERA INDO S.A. | 2437 | 201,56 | 27,09 | 8,53 | 3,56 | CB-2868 | 1985 | ARICA | OPERATIVO |
| | GUANAYE | SOC. PESQUERA GUANAYE S.A. | 2363 | 249,75 | 34,21 | 8,08 | 4,09 | CB-2762 | 1983 | PERU | OPERATIVO |

**9.5.- FLOTA PESQUERA DE ALTAMAR MAYOR DE 50 T.R.G. QUE OPERARON POR PUERTO
AÑO 1994**

| PUERTO DE OPERACION | NOMBRE PESQUERO | PROPIETARIO | N° MATRIC. | T.R.G. | ESLORA | MANGA | PUNTAL | SEÑAL DE LLAMADA | AÑO CONSTR. | LUGAR CONSTRUC. | ESTADO DE SITUACION |
|---------------------|-----------------|-----------------------------------|------------|--------|--------|-------|--------|------------------|-------------|-----------------|---------------------|
| MEJILLONES | KANSAS | SOC. PESQUERA GUANAYE LTDA. | 2200 | 209,32 | 30,69 | 7,96 | 4,27 | CB-3282 | 1979 | IQUIQUE | OPERATIVO |
| | KENMOR | SOC. PESQUERA GUANAYE LTDA. | 2168 | 194,06 | 30,05 | 7,65 | 3,68 | CB-3448 | 1978 | IQUIQUE | OPERATIVO |
| | LA HUAICA | PESQUERA INDO S.A. | 2462 | 201,56 | 27,09 | 8,53 | 3,56 | CB-3060 | 1986 | ARICA | OPERATIVO |
| | LOA 5 | PESQUERA LOA NORTE S.A. | 2340 | 266,30 | 36,60 | 7,90 | 3,89 | CB-2238 | 1970 | PERU | OPERATIVO |
| | LOA 6 | PESQUERA LOA SUR S.A. | 2416 | 235,48 | 34,09 | 7,92 | 3,84 | CB-2888 | 1969 | PERU | EN VARADERO |
| | MAR ROJO | EMP. PESQUERA EPERVA S.A. | 1956 | 81,92 | 21,95 | 6,63 | 2,59 | CB-3303 | 1964 | IQUIQUE | OPERATIVO |
| | NEBRASKA | SOC. PESQUERA GUANAYE LTDA. | 2125 | 194,06 | 30,05 | 7,65 | 3,68 | CB-2174 | 1973 | IQUIQUE | OPERATIVO |
| | TOCONAO II | PESQUERA INDO S.A. | 2482 | 201,56 | 27,09 | 8,53 | 3,56 | CB-3342 | 1986 | ARICA | OPERATIVO |
| ANTOFAGASTA | AMERICA 2. | SOC. PESQUERA ECHEVERRIA LTDA | 1718 | 81,92 | 22,25 | 6,63 | 2,59 | CB-3285 | 1963 | IQUIQUE | OPERATIVO |
| | LOBERA 84 | GERMAN MOYA GARCIA | 2408 | 71,84 | 18,15 | 6,18 | 2,67 | CB-2506 | 1984 | VALDIVIA | OPERATIVO |
| | PUNTA SAN PEDRO | SOC. PESQUERA GALEB LTDA. | 1648 | 59,67 | 19,84 | 5,94 | 2,59 | CB-3202 | 1962 | IQUIQUE | OPERATIVO |
| | SIRIUS STAR | PESCA Y SERVICIOS MARITIMOS LTDA. | 2524 | 59,67 | 19,84 | 5,94 | 2,29 | CB-2190 | 1962 | IQUIQUE | OPERATIVO |
| CALDERA | ATACAMA I | PESQUERA ATACAMA S.A. | 2290 | 244,79 | 34,74 | 7,92 | 3,83 | CB-2217 | 1971 | PERU | OPERATIVO |
| | ATACAMA II | PESQUERA ATACAMA S.A. | 2286 | 244,79 | 34,74 | 7,92 | 3,83 | CB-2218 | 1971 | PERU | OPERATIVO |
| | ATACAMA III | PESQUERA ATACAMA S.A. | 2287 | 244,79 | 34,74 | 7,92 | 3,83 | CB-2219 | 1971 | PERU | OPERATIVO |
| | ATACAMA IV | PESQUERA ATACAMA S.A. | 2607 | 293,96 | 32,74 | 8,60 | 4,50 | CB-3991 | 1989 | VALDIVIA | OPERATIVO |
| | ATACAMA V | PESQUERA ATACAMA S.A. | 2821 | 440,00 | 39,40 | 9,50 | 4,75 | CB-5352 | 1993 | IQUIQUE | OPERATIVO |
| | BARVENTO | CIA PESQUERA CAMANCHACA S.A. | 1803 | 104,97 | 20,83 | 6,20 | 2,95 | CB-3417 | 1964 | SANTIAGO | OPERATIVO |
| | BUD | HECTOR GALLEGOS C Y CIA. LTDA. | 2336 | 347,05 | 38,68 | 7,03 | 4,65 | CB-2351 | 1926 | NORUEGA | DE PARA |
| | CHACABUCO III | SOC. PESQUERA LANGEVELD LTDA | 2414 | 425,60 | 42,60 | 7,20 | 4,00 | CB-2806 | 1966 | HOLANDA | OPERATIVO |
| | GANGSTAD JUNIOR | PESQUERA PLAYA BLANCA S.A. | 2660 | 507,15 | 46,20 | 7,68 | 6,93 | CB-4263 | 1941 | NORUEGA | OPERATIVO |
| | HODDEVICK | SOC. PESQUERA KIPPER LTDA. | 2569 | 612,24 | 47,88 | 8,38 | 7,02 | CB-3768 | 1950 | INGLATERRA | OPERATIVO |
| | INGER HILDUR | PESQUERA ITATA S.A. | 2568 | 548,64 | 46,00 | 8,23 | 6,38 | CB-3779 | 1965 | NORUEGA | OPERATIVO |
| | LANGEVELD | SOC. PESQUERA LANGEVELD LTDA | 2348 | 304,38 | 36,82 | 7,18 | 5,14 | CB-2603 | 1965 | HOLANDA | OPERATIVO |
| | LOS VILOS II | CIA PESQUERA CAMANCHACA S.A. | 1874 | 104,94 | 20,81 | 6,20 | 2,95 | CB-3463 | 1964 | SAN ANTONIO | OPERATIVO |
| | NOEL I | MARIO FLORINDO GAJARDO VENEGAS | 2800 | 85,64 | 21,31 | 6,20 | 0,00 | CB-5044 | 1989 | IQUIQUE | OPERATIVO |
| | PACIFICO I | CIA PESQUERA CAMANCHACA S.A. | 1913 | 125,50 | 22,50 | 6,01 | 3,05 | CB-3329 | 1963 | VALDIVIA | OPERATIVO |
| | TOME | CIA PESQUERA CAMANCHACA S.A. | 1971 | 104,97 | 21,40 | 6,20 | 2,95 | CB-2711 | 1967 | SAN ANTONIO | OPERATIVO |
| | ZUIDERSTER 2 | PESQUERA ITATA S.A. | 2330 | 301,01 | 36,94 | 8,09 | 3,79 | CB-2348 | 1966 | NORUEGA | OPERATIVO |
| | ZUIDERSTER 3 | PESQUERA ITATA S.A. | 2331 | 278,43 | 36,39 | 7,64 | 4,10 | CB-2347 | 1966 | NORUEGA | OPERATIVO |

**9.5.- FLOTA PESQUERA DE ALTAMAR MAYOR DE 50 T.R.G. QUE OPERARON POR PUERTO
AÑO 1994**

| PUERTO DE OPERACION | NOMBRE PESQUERO | PROPIETARIO | Nº MATRIC. | T.R.G. | ESLORA | MANGA | PUNTAL | SEÑAL DE LLAMADA | AÑO CONSTRUC. | LUGAR CONSTRUC. | ESTADO DE SITUACION |
|---------------------|-------------------------|--------------------------------------|------------|----------|--------|-------|---------|------------------|---------------|-----------------|---------------------|
| COQUIMBO | ALEJANDRIA I | PESQUERA SAN JOSE DEL SUR S.A. | 2323 | 245,68 | 36,60 | 8,00 | 3,45 | CB-2293 | 1971 | PERU | OPERATIVO |
| | ANTARES I | PESQUERA SAN JOSE S.A. | 2037 | 142,35 | 22,67 | 7,04 | 3,53 | CB-3382 | 1963 | EE.UU. | OPERATIVO |
| | ANTIL | PESQUERA KOTESKY S.A. | 1823 | 84,08 | 21,95 | 6,63 | 2,59 | CB-3492 | 1964 | IQUIQUE | OPERATIVO |
| | ASTRID SUE | NELSON EXEQUIEL ASCENCIO PARDO | 2381 | 66,55 | 21,46 | 3,05 | 3,03 | CB-2204 | 1949 | ALEMANIA | EN ARRAIGO |
| | BILL | PESQUERA SAN JOSE S.A. | 1988 | 81,92 | 21,95 | 6,63 | 2,59 | CB-2187 | 1963 | IQUIQUE | OPERATIVO |
| | BRISCA | ANDACOLLO DE INVERSIONES LTDA | 2653 | 263,03 | 32,61 | 6,80 | 3,90 | CB-4220 | 1960 | ESPAÑA | OPERATIVO |
| | CACHAGUA I | EMP. PESQ. BRAVAMAR Y CIA. LTDA. | 1855 | 105,78 | 20,52 | 6,20 | 2,95 | CB-3416 | 1965 | SANTIAGO | OPERATIVO |
| | CANADELO | ANDACOLLO DE INVERSIONES LTDA. | 2670 | 239,00 | 28,22 | 6,50 | 3,80 | CB-4388 | 1963 | ESPAÑA | EN ARRAIGO |
| | CURACO | PESQUERA DEL ESTRECHO | 2654 | 289,37 | 26,59 | 8,00 | 4,20 | CB-3931 | 1989 | ESPAÑA | OPERATIVO |
| | DENISSE | EMP. PESQ. BRAVAMAR Y CIA. LTDA. | 1796 | 104,97 | 21,40 | 6,20 | 2,95 | CB-3274 | 1965 | SANTIAGO | OPERATIVO |
| | DUBROVNIK | PESQUERA ANDACOLLO S.A. | 1744 | 70,12 | 19,84 | 6,40 | 2,90 | CB-3310 | 1963 | IQUIQUE | OPERATIVO |
| | EICOMAR I | PESQUERA ISLA DAMAS S.A. | 2201 | 85,88 | 20,40 | 6,20 | 2,95 | CB-2451 | 1969 | SAN ANTONIO | OPERATIVO |
| | ELICURA | SOC. PESQUERA PACIFICO SUR LTDA. | 1696 | 60,81 | 20,11 | 6,40 | 2,29 | CB-3211 | 1963 | IQUIQUE | NO UBICABLE |
| | FOCHE | PESQUERA ISLADAMAS S.A. | 2111 | 84,08 | 21,95 | 6,63 | 2,59 | CB-3496 | 1964 | IQUIQUE | OPERATIVO |
| | FRANZISKA | SOC. PESCA MARINA LTDA. | 2327 | 68,85 | 20,92 | 6,44 | 2,48 | CB-2481 | 1946 | ALEMANIA | VARADO |
| | GRINGO | SOC. PESCA MARINA LTDA. | 1778 | 81,92 | 21,95 | 6,63 | 2,59 | CB-3388 | 1963 | IQUIQUE | OPERATIVO |
| | GUAMBLIN | NAVIERA MAQUINAV E INVERS. LTDA. | 2222 | 2.406,53 | 89,80 | 14,00 | 9,20 | CBGM | 1964 | JAPON | DE PARA |
| | ISLA LENOX | SOC. PESCA MARINA LTDA. | 2241 | 79,78 | 20,01 | 6,11 | 3,40 | CB-3262 | 1976 | BRASIL | OPERATIVO |
| | JIN YANG 2 | NAVIERA MAQUINAV E INVERS. LTDA. | 2183 | 1.496,62 | 68,80 | 11,40 | 5,71 | CBYB | 1960 | JAPON | DE PARA |
| | KOFUKU MARU 58 | PESQUERA APOSTOL SANTIAGO S.A. | 2188 | 96,91 | 27,00 | 5,70 | 2,60 | CB-2967 | 1964 | JAPON | OPERATIVO |
| | LAS NIEVES | ATUNMAR S.A. | 2650 | 242,85 | 33,50 | 6,70 | 3,80 | CB-4236 | 1951 | ESPAÑA | OPERATIVO |
| | LILE | PESQUERA SAN JOSE S.A. | 1825 | 84,08 | 21,95 | 6,63 | 2,59 | CB-3494 | 1964 | IQUIQUE | OPERATIVO |
| | LINDA KAY | EMP. PESQ. BRAVAMAR Y CIA. LTDA. | 1860 | 70,12 | 19,84 | 6,40 | 2,90 | CB-3375 | 1963 | IQUIQUE | OPERATIVO |
| | LIUCURA | SOC. PESQ. SAN JOSE DE COQUIMBO S.A. | 2166 | 117,54 | 24,54 | 7,47 | 3,55 | CB-2664 | 1977 | IQUIQUE | OPERATIVO |
| | LLAY-LLAY | SOC. PESQUERA COLOSO S.A. | 2198 | 208,96 | 23,60 | 7,96 | 4,27 | CB-3497 | 1979 | IQUIQUE | OPERATIVO |
| | MAÑO | SOC. PESQUERA COLOSO S.A. | 2260 | 243,61 | 33,50 | 8,03 | 3,46 | CB-2128 | 1969 | PERU | OPERATIVO |
| | MARGOT MARIA STENG | NAVIERA MAQUINAV E INVERS. LTDA. | 2371 | 1.531,03 | 78,00 | 13,62 | 5,28 | CBPI | 1967 | ALEMANIA | DE PARA |
| | MARION | PESQUERA SAN JOSE S.A. | 1721 | 81,92 | 21,95 | 6,63 | 2,59 | CB-3140 | 1964 | IQUIQUE | OPERATIVO |
| | NIÑO DO CORVO | PESQUERA CALCURRUPE LTDA. | 2269 | 261,96 | 30,14 | 7,02 | 3,80 | CB-2704 | 1972 | ESPAÑA | OPERATIVO |
| | NISSHIN MARU 3 | EMP. PESQ. BRAVAMAR Y CIA. LTDA. | 2192 | 97,80 | 19,63 | 6,65 | 3,00 | CB-2961 | 1967 | EE.UU. | OPERATIVO |
| | NORTEMAR I | PESQUERA SAN JOSE DEL SUR S.A. | 2431 | 221,68 | 31,40 | 8,00 | 4,31 | CB-2867 | 1985 | VALDIVIA | OPERATIVO |
| | OFICINA CALIFORNIA | SOC. PROCES. DE ALIMENTOS SOCOVEL L | 1891 | 84,08 | 21,95 | 6,63 | 2,59 | CB-3279 | 1964 | IQUIQUE | OPERATIVO |
| POLUX | SOC. PESCA MARINA LTDA. | 2234 | 71,39 | 22,00 | 6,30 | 3,07 | CB-2181 | 1964 | VALDIVIA | OPERATIVO | |

**9.5.- FLOTA PESQUERA DE ALTAMAR MAYOR DE 50 T.R.G. QUE OPERARON POR PUERTO
AÑO 1994**

| PUERTO DE OPERACION | NOMBRE PESQUERO | PROPIETARIO | N° MATRIC. | T.R.G. | ESLORA | MANGA | PUNTAL | SEÑAL DE LLAMADA | AÑO CONSTRUC. | LUGAR CONSTRUC. | ESTADO DE SITUACION |
|---------------------|---------------------------|----------------------------------|------------|----------|--------|-------|---------|------------------|---------------|-----------------|---------------------|
| COQUIMBO | PORTUGAL II | PESQUERA OMEGA LTDA. | 2019 | 149,33 | 28,20 | 6,90 | 3,60 | CB-2433 | 1970 | ANTOFAGASTA | OPERATIVO |
| | PUNTA TALCA | EMP. PESQ. BRAVAMAR Y CIA. LTDA. | 1644 | 59,67 | 19,84 | 5,94 | 2,29 | CB-2177 | 1962 | IQUIQUE | OPERATIVO |
| | RENGO | PESQUERA SAN JOSE S.A. | 2017 | 117,54 | 24,54 | 7,47 | 3,55 | CB-3446 | 1970 | IQUIQUE | OPERATIVO |
| | SAN PEDRO | EMP. PESQUERA ZONA CENTRAL LTDA. | 1902 | 105,60 | 21,98 | 6,30 | 2,65 | CB-3327 | 1963 | VALDIVIA | DE PARA |
| | SOTAVENTO | ALIMENTOS MARINOS ALIMAR S.A. | 1804 | 81,92 | 21,95 | 6,63 | 2,59 | CB-3418 | 1964 | IQUIQUE | OPERATIVO |
| | TALCAN | PESQUERA DEL ESTRECHO | 2655 | 289,37 | 26,59 | 8,00 | 4,20 | CB-3930 | 1989 | ESPAÑA | OPERATIVO |
| | TAMI'S | PESQUERA OMEGA LTDA. | 2769 | 478,00 | 42,24 | 8,50 | 3,63 | CB-2678 | 1980 | JAPON | OPERATIVO |
| | TUPUNGATO | PESQUERA SOPESA-ALIMAR S.A. | 1839 | 81,92 | 21,95 | 6,63 | 2,59 | CB-2565 | 1964 | IQUIQUE | OPERATIVO |
| | VITACURA | PESQUERA SAN JOSE S.A. | 1960 | 117,54 | 24,54 | 7,47 | 3,55 | CB-3295 | 1966 | IQUIQUE | OPERATIVO |
| QUINTERO | ADRIATICO | PESQUERA QUINTERO UNO S.A. | 2843 | 796 | 45,69 | 10,4 | 6,65 | CB-5402 | 1994 | IQUIQUE | OPERATIVO |
| | ALBATROS | W.PIKIEL BITTNER | 1524 | 54,13 | 19,40 | 5,08 | 2,10 | CB-2561 | 1950 | SAN ANTONIO | OPERATIVO |
| | BASEL | PESQUERA ISESA S.A. | 2208 | 149,04 | 29,10 | 6,37 | 2,83 | CB-2471 | 1959 | ALEMANIA | OPERATIVO |
| | BONN | PESQUERA SANTA LUCIA S.A. | 2827 | 945,00 | 48,67 | 11,00 | 4,60 | CB-5330 | 1978 | ALEMANIA | OPERATIVO |
| | CRUSOE I | PESQUERA QUINTERO S.A. | 2060 | 77,92 | 21,27 | 6,65 | 2,60 | CB-2484 | 1969 | IQUIQUE | OPERATIVO |
| | CUCAÑA | MARIO MOROZIN JURASIC | 2053 | 81,92 | 22,25 | 6,63 | 2,59 | CB-2046 | 1963 | IQUIQUE | OPERATIVO |
| | DON MARIO | MARIA BAYCIC BAYCIC | 2054 | 105,29 | 20,93 | 6,20 | 2,95 | CB-3363 | 1964 | SANTIAGO | OPERATIVO |
| | DOÑA MARIA | PESQUERA QUINTERO S.A. | 2668 | 1.017,36 | 46,76 | 11,00 | 5,40 | CB-4219 | 1978 | DINAMARCA | OPERATIVO |
| | ELDOM | PESQUERA QUINTERO S.A. | 2070 | 81,92 | 21,95 | 6,63 | 2,59 | CB-2191 | 1963 | IQUIQUE | OPERATIVO |
| | EVERSEN | PESQUERA QUINTERO S.A. | 2108 | 79,21 | 21,97 | 6,40 | 2,44 | CB-2583 | 1954 | ALEMANIA | OPERATIVO |
| | GUAFO | SOC. PESQUERA TAIYO CHILE LTDA. | 2180 | 1.314,86 | 70,30 | 12,00 | 8,30 | CBGU | 1960 | JAPON | VARADO |
| | MAORI | YERKO SIMUNOVIC M. | 1854 | 105,60 | 21,98 | 6,30 | 2,60 | CB-3245 | 1964 | VALDIVIA | OPERATIVO |
| | ORKA | PESQUERA SANTA LUCIA S.A. | 2642 | 227,00 | 35,45 | 7,54 | 3,45 | CB-4213 | 1974 | BELGICA | OPERATIVO |
| | PINGUIN | PESQUERA SANTA LUCIA S.A. | 2644 | 158,00 | 30,72 | 7,03 | 3,14 | CB-4210 | 1970 | HOLANDA | OPERATIVO |
| | PLAVNIK | SOC. PESQUERA COLOSO S.A. | 2525 | 502,58 | 39,55 | 10,22 | 5,35 | CB-3618 | 1987 | IQUIQUE | OPERATIVO |
| | SAMOA | MARIA ANA MOROZIN BAYSIC | 1853 | 105,60 | 21,98 | 6,30 | 2,65 | CB-3224 | 1964 | VALDIVIA | OPERATIVO |
| | TOEKAN | PESQUERA SANTA LUCIA S.A. | 2638 | 334,00 | 38,76 | 8,02 | 4,30 | CB-4214 | 1975 | HOLANDA | OPERATIVO |
| | TONYN | PESQUERA SANTA LUCIA S.A. | 2646 | 152,00 | 34,38 | 6,52 | 2,81 | CB-4209 | 1963 | HOLANDA | OPERATIVO |
| | ULISES 2 | BORIS HUMBERTO MOROZIN BAYCIC | 1885 | 106,50 | 20,91 | 6,20 | 2,95 | CB-3228 | 1964 | SAN ANTONIO | OPERATIVO |
| | WALRUS | PESQUERA SANTA LUCIA S.A. | 2643 | 140,00 | 28,50 | 7,02 | 2,85 | CB-4212 | 1970 | HOLANDA | OPERATIVO |
| WALVIS | PESQUERA SANTA LUCIA S.A. | 2645 | 157,00 | 30,53 | 7,03 | 3,14 | CB-4211 | 1969 | HOLANDA | OPERATIVO | |

**9.5.- FLOTA PESQUERA DE ALTAMAR MAYOR DE 50 T.R.G. QUE OPERARON POR PUERTO
AÑO 1994**

| PUERTO DE OPERACION | NOMBRE PESQUERO | PROPIETARIO | N° MATRIC. | T.R.G. | ESLORA | MANGA | PUNTAL | SEÑAL DE LLAMADA | AÑO CONSTR. | LUGAR CONSTRUC. | ESTADO DE SITUACION |
|---------------------|-----------------|---|----------------------------------|----------|--------|-------|--------|------------------|-------------|-----------------|---------------------|
| VALPARAISO | AFRODITA III | CIA. NAVIERA TAURO LTDA. | 2551 | 75,88 | 19,00 | 5,60 | 2,80 | CB-2410 | 1972 | VALDIVIA | OPERATIVO |
| | ALBATROS II | PESQUERA SANTA LUCIA S.A. | 2640 | 192,00 | 33,81 | 7,00 | 3,65 | CB-4217 | 1971 | HOLANDA | OPERATIVO |
| | CARLOS DARWIN | EMP. PESQUERA CHRIS LTDA. | 1843 | 202,94 | 29,63 | 6,74 | 3,78 | CB-2530 | 1954 | NORUEGA | OPERATIVO |
| | CARLOS PORTER | INSTITUTO FOMENTO PESQUERO | 2065 | 133,59 | 25,50 | 6,70 | 3,30 | CB-2443 | 1968 | COQUIMBO | OPERATIVO |
| | GUALAS | PESQUERA ALBA LTDA. | 2461 | 2.133,00 | 81,13 | 14,00 | 9,20 | CBGY | 1964 | JAPON | OPERATIVO |
| | JIN YANG I | DAERIM FISHERY CO.LTDA CHILE Y CIA LTDA | 2182 | 1.496,62 | 68,80 | 11,40 | 5,71 | CBYA | 1960 | JAPON | OPERATIVO |
| | LUCIA | PESQUERA SANTA LUCIA S.A. | 2647 | 196,00 | 26,44 | 6,60 | 3,10 | CB-4221 | 1967 | HOLANDA | OPERATIVO |
| | MARLEEN | PESQUERA SANTA LUCIA S.A. | 2641 | 229,00 | 34,72 | 7,72 | 4,20 | CB-4215 | 1980 | HOLANDA | OPERATIVO |
| | OFICINA IQUIQUE | PESQUERA TRAFALGAR | 2720 | 646,00 | 50,87 | 11,58 | 4,27 | CB-4695 | 1975 | EE.UU. | DE PARA |
| | OFICINA MAPOCHO | PESQUERA LOBSTER | 2498 | 145,28 | 26,78 | 7,02 | 3,48 | CB-3268 | 1964 | ALEMANIA | OPERATIVO |
| | TAHITI | INGRID GERSTER J. | 1709 | 60,81 | 20,10 | 6,54 | 3,25 | CB-2490 | 1963 | IQUIQUE | OPERATIVO |
| | TIBERIADES | UNIVERSIDAD CATOLICA DE VALPSO. | 1740 | 68,16 | 18,78 | 5,40 | 2,44 | CB-2446 | 1964 | TALCAHUANO | OPERATIVO |
| | UNIONSUR | EMP. DE DESARROLLO PESQ. DE CHILE S.A. | 2852 | 5.202,00 | 103,68 | 17,80 | 11,00 | CBUI | 1972 | JAPON | OPERATIVO |
| | UNZEN | EMP. DE DESARROLLO PESQ. DE CHILE S.A. | 2587 | 2.985,48 | 85,39 | 15,00 | 9,20 | CBUN | 1982 | JAPON | OPERATIVO |
| | VAMA II | PESQUERA SANTA LUCIA S.A. | 2564 | 144,36 | 25,05 | 6,10 | 3,10 | CB-3729 | 1966 | HOLANDA | OPERATIVO |
| | SAN ANTONIO | ALACRAN II | EMP. PESQUERA ZONA CENTRAL LTDA. | 2030 | 103,13 | 20,49 | 6,15 | 2,90 | CB-3361 | 1964 | SANTIAGO |
| AREAMILLA | | ANDACOLLO DE INVERSIONES LTDA. | 2734 | 237,00 | 28,22 | 6,50 | 3,80 | CB-4387 | 1962 | ESPAÑA | OPERATIVO |
| BALLESTAS | | PESQUERA SAN MIGUEL LTDA. | 2319 | 132,88 | 27,01 | 7,01 | 3,44 | CB-2526 | 1967 | PERU | OPERATIVO |
| CALAMAR | | IND. PESQUERA OCEANICA S.A. | 2373 | 223,90 | 33,99 | 7,92 | 4,00 | CB-2103 | 1971 | PERU | OPERATIVO |
| CAROLINA III | | PESQUERA BAHIA INGLESA S.A. | 2791 | 728,00 | 42,28 | 10,20 | 6,60 | CB-5222 | 1993 | IQUIQUE | OPERATIVO |
| CAVANCHA | | PESQUERA CATALINA S.A. | 2124 | 194,06 | 30,05 | 7,65 | 3,68 | CB-3278 | 1975 | IQUIQUE | OPERATIVO |
| CHECHITA | | SOC. PESQUERA ARTISA LTDA. | 2138 | 104,53 | 20,82 | 6,20 | 2,95 | CB-3414 | 1964 | SANTIAGO | OPERATIVO |
| CHONOS 73 | | ISABEL RUTH VASQUEZ NAVARRO | 1934 | 81,92 | 21,95 | 6,63 | 2,59 | CB-3241 | 1963 | IQUIQUE | OPERATIVO |
| DOÑA CLAUDINA | | BANESTADO LEASING S.A. | 2850 | 283,00 | 33,22 | 8,30 | 4,00 | CB-5468 | 1982 | ESPAÑA | OPERATIVO |
| DOÑA MARIANA | | PESQUERA CATALINA S.A. | 2851 | 283,00 | 33,22 | 8,30 | 4,00 | CB-5469 | 1982 | ESPAÑA | OPERATIVO |
| FRANCISCO | | PESQUERA BAHIA INGLESA S.A. | 2815 | 799,80 | 46,00 | 10,40 | 6,40 | CB-5058 | 1993 | TALCAHUANO | OPERATIVO |
| GENDARME I | | CIA. PESQUERA CABO AUSTRAL S.A. | 2084 | 84,17 | 20,85 | 6,40 | 3,65 | CB-3380 | 1965 | VALDIVIA | OPERATIVO |
| GOL-GOL | | EMP. PESQUERA ZONA CENTRAL LTDA. | 2237 | 132,99 | 25,33 | 7,33 | 4,16 | CB-2213 | 1980 | IQUIQUE | OPERATIVO |
| JAVIER | | PESQUERA BAHIA INGLESA S.A. | 2814 | 799,80 | 46,00 | 10,40 | 6,40 | CB-5061 | 1993 | TALCAHUANO | OPERATIVO |
| JUNCAL | | PESQUERA SOPESA-ALIMAR S.A. | 1999 | 134,98 | 24,55 | 7,00 | 3,50 | CB-2568 | 1965 | MEXICO | OPERATIVO |
| JUNIN | | PESQUERA SAN MIGUEL LTDA. | 2383 | 230,85 | 32,44 | 7,92 | 4,03 | CB-2880 | 1971 | PERU | OPERATIVO |
| LOA I | | SOC. PESCANORTE S.A. | 2276 | 241,37 | 33,50 | 8,03 | 3,45 | CB-2209 | 1970 | PERU | OPERATIVO |

**9.5.- FLOTA PESQUERA DE ALTAMAR MAYOR DE 50 T.R.G. QUE OPERARON POR PUERTO
AÑO 1994**

| PUERTO DE OPERACION | NOMBRE PESQUERO | PROPIETARIO | N° MATRIC. | T.R.G. | ESLORA | MANGA | PUNTAL | SEÑAL DE LLAMADA | AÑO CONSTRUC. | LUGAR CONSTRUC. | ESTADO DE SITUACION |
|---------------------|------------------|-------------------------------------|------------|--------|--------|-------|---------|------------------|---------------|-----------------|---------------------|
| SAN ANTONIO | LOA 2 | SOC. PESCANORTE S.A. | 2264 | 241,37 | 33,50 | 8,03 | 3,45 | CB-2210 | 1970 | PERU | OPERATIVO |
| | LOA 3 | SOC. PESCANORTE S.A. | 2307 | 241,37 | 33,50 | 8,03 | 3,45 | CB-2211 | 1970 | PERU | OPERATIVO |
| | LOA 4 | PESQUERA LOA NORTE S.A. | 2339 | 265,70 | 36,60 | 7,90 | 3,89 | CB-2238 | 1970 | PERU | OPERATIVO |
| | LOA 7 | PESQUERA LOA SUR S.A. | 2413 | 235,48 | 34,09 | 7,92 | 3,84 | CB-2889 | 1969 | PERU | OPERATIVO |
| | LONQUIMAY | PESQUERA REYMAR S.A. | 1840 | 81,92 | 21,95 | 6,63 | 2,59 | CB-2566 | 1964 | IQUIQUE | OPERATIVO |
| | LLOLLEO | PESQUERA SAN SEBASTIAN S.A. | 2110 | 274,14 | 38,21 | 7,62 | 3,30 | CB-2585 | 1961 | ALEMANIA | OPERATIVO |
| | MACARENA IV | PESQUERA NACIONAL S.A. | 2784 | 567,28 | 39,10 | 9,50 | 5,40 | CB-5044 | 1992 | TALCAHUANO | OPERATIVO |
| | MAGDALENA I | PESQUERA NACIONAL S.A. | 2783 | 567,28 | 39,10 | 9,50 | 5,40 | CB-5043 | 1992 | TALCAHUANO | OPERATIVO |
| | MAR AMARILLO | MARIO KOTESKY LEAL | 2474 | 81,92 | 21,95 | 6,63 | 2,59 | CB-3106 | 1963 | IQUIQUE | VARADO |
| | MARESMAS | PESQUERA SANTOÑA S.A. | 2476 | 81,92 | 21,95 | 6,63 | 2,59 | CB-3110 | 1963 | IQUIQUE | OPERATIVO |
| | MARIA TERESA | PESQUERA SOPESA-ALIMAR S.A. | 1933 | 241,88 | 32,25 | 7,20 | 3,60 | CB-2450 | 1967 | ANTOFAGASTA | OPERATIVO |
| | MARLIN I | INVERSIONES DELFINES S.A. | 2758 | 88,00 | 21,40 | 6,20 | 3,00 | CB-4693 | 1990 | SAN ANTONIO | OPERATIVO |
| | MATIAS | PESQUERA BAHIA INGLESA S.A. | 2820 | 779,80 | 0,00 | 0,00 | 0,00 | CB-5060 | 1993 | TALCAHUANO | OPERATIVO |
| | NACHO FUENTES | ISABEL RUTH VASQUEZ NAVARRO | 2063 | 110,16 | 21,60 | 6,65 | 3,15 | CB-3383 | 1971 | IQUIQUE | OPERATIVO |
| | NILAHUE | PESQUERA SOPESA-ALIMAR S.A. | 2280 | 213,76 | 29,39 | 7,65 | 3,14 | CB-2229 | 1971 | PERU | OPERATIVO |
| | OCEANICA III | IND. PESQUERA OCEANICA S.A. | 2836 | 760,00 | 51,84 | 9,00 | 4,32 | CB-5272 | 1973 | ISLAS FAROE | OPERATIVO |
| | OGRI | SOC. PESQUERA SAN ANTONIO S.A. | 2393 | 208,18 | 28,14 | 6,87 | 5,71 | CB-2943 | 1963 | NORUEGA | OPERATIVO |
| | PACIFIC SEA | PESQUERA NUTRIMAR | 2115 | 68,46 | 21,25 | 5,53 | 2,52 | CB-2651 | 1947 | ALEMANIA | OPERATIVO |
| | PAPUDO I | PESQUERA SESCOMAR | 1794 | 114,23 | 23,40 | 6,96 | 3,94 | CB-3441 | 1964 | ANTOFAGASTA | OPERATIVO |
| | PAPUDO II | PESQUERA FRESCOMAR | 1795 | 114,23 | 23,40 | 6,96 | 3,64 | CB-3442 | 1964 | ANTOFAGASTA | OPERATIVO |
| | PESUR 2 | JUAN MUÑOZ RIVERA | 1651 | 59,67 | 20,11 | 5,94 | 2,29 | CB-2178 | 1962 | IQUIQUE | NO UBICABLE |
| | PUMANQUE | PESQUERA SOPESA-ALIMAR S.A. | 2281 | 213,76 | 29,40 | 7,65 | 3,14 | CB-2228 | 1969 | PERU | OPERATIVO |
| | RAFAEL | EMP. NACIONAL DE PESCA S.A. | 2831 | 799,80 | 46,00 | 10,40 | 6,40 | CB-5059 | 1993 | TALCAHUANO | OPERATIVO |
| | RAUCO | CIA PESQUERA CAMANCHACA S.A. | 2376 | 169,29 | 29,88 | 7,65 | 3,68 | CB-2171 | 1971 | PERU | OPERATIVO |
| | SANTA CARMEN | PESQUERA SAN MIGUEL LTDA. | 1903 | 105,60 | 21,98 | 6,30 | 2,65 | CB-3476 | 1963 | VALDIVIA | OPERATIVO |
| | SANTA IRENE | EMP. PESQUERA COQUIMBO DOS LTDA. | 2382 | 415,85 | 42,53 | 8,23 | 4,76 | CB-2501 | 1966 | NORUEGA | OPERATIVO |
| | SOCOROMA | IND. COM. E INMOBILIARIA ARIES S.A. | 2087 | 81,92 | 21,95 | 6,63 | 2,59 | CB-3300 | 1963 | IQUIQUE | NO UBICABLE |
| | TANUME | PESQUERA SOPESA-ALIMAR S.A. | 2283 | 213,76 | 29,39 | 7,65 | 3,14 | CB-2231 | 1971 | PERU | OPERATIVO |
| | TORRES DEL PAINE | SOC. PESQUERA DEL SUR S.A. | 2584 | 275,00 | 31,50 | 7,70 | 3,20 | CB-3877 | 1986 | ESPAÑA | OPERATIVO |
| | TRICAHUE | TRIPESCA S.A. | 2834 | 799,80 | 46,00 | 10,40 | 6,40 | CB-5224 | 1993 | TALCAHUANO | OPERATIVO |
| TRIDENTE | TRIPESCA S.A. | 2829 | 777,00 | 44,89 | 10,00 | 5,60 | CB-5226 | 1994 | VALDIVIA | OPERATIVO | |
| TRITON I | TRIPESCA S.A. | 2825 | 777,00 | 44,89 | 10,00 | 5,60 | CB-5225 | 1994 | VALDIVIA | OPERATIVO | |

**9.5.- FLOTA PESQUERA DE ALTAMAR MAYOR DE 50 T.R.G. QUE OPERARON POR PUERTO
AÑO 1994**

| PUERTO DE OPERACION | NOMBRE PESQUERO | PROPIETARIO | Nº MATRIC. | T.R.G. | ESLORA | MANGA | PUNTAL | SEÑAL DE LLAMADA | AÑO CONSTRUC. | LUGAR CONSTRUC. | ESTADO DE SITUACION |
|---------------------|----------------------------------|---|------------|--------|--------|-------|---------|------------------|---------------|-----------------|---------------------|
| SAN ANTONIO | VIGRI | EMP. PESQUERA COQUIMBO DOS LTDA. | 2394 | 208,18 | 28,14 | 6,87 | 5,71 | CB-2944 | 1963 | NORUEGA | OPERATIVO |
| | VIÑA DEL MAR | SOC. PESQUERA ARTISA LTDA. | 1673 | 73,85 | 21,00 | 6,50 | 3,40 | CB-2457 | 1961 | ALEMANIA | OPERATIVO |
| | ZUIDERSTER 7 | VAZQUEZ Y CIA LTDA. | 2334 | 236,29 | 32,84 | 7,48 | 3,72 | CB-2344 | 1969 | NORUEGA | OPERATIVO |
| SAN VICENTE | ALBIMER | PESQUERA AURO S.A. | 2684 | 583,16 | 41,86 | 10,40 | 5,00 | CB-4139 | 1990 | IQUIQUE | OPERATIVO |
| | ALCONES | PESQUERA SOPESA-ALIMAR S.A. | 2580 | 546,21 | 45,00 | 7,82 | 5,20 | CB-3854 | 1955 | HOLANDA | OPERATIVO |
| | ALLIPEN I | PESQUERA ITATA LTDA. | 2685 | 724,13 | 42,28 | 10,20 | 5,00 | CB-4493 | 1990 | IQUIQUE | OPERATIVO |
| | ANA CRISTINA | PESQUERA SPLIT S.A. | 2609 | 330,14 | 37,20 | 7,34 | 4,15 | CB-4032 | 1967 | NORUEGA | OPERATIVO |
| | ANDALIEN | PESQUERA AURO S.A. | 1841 | 81,92 | 21,95 | 6,63 | 2,59 | CB-3238 | 1964 | IQUIQUE | OPERATIVO |
| | ARAUCO I | SOC. PESQUERA MAR PROFUNDO LTDA. | 2621 | 802,87 | 54,19 | 9,50 | 4,74 | CB-4071 | 1977 | ALEMANIA | OPERATIVO |
| | AREQUIPA IV | PESQUERA SOPESA-ALIMAR S.A. | 2321 | 268,76 | 36,60 | 7,90 | 3,87 | CB-2307 | 1971 | PERU | OPERATIVO |
| | AREQUIPA VII | SOC. PESQUERA COQUIMBO DOS LTDA. | 2322 | 266,26 | 36,50 | 7,90 | 3,85 | CB-2308 | 1971 | PERU | OPERATIVO |
| | BERTA | PEDRO GONZALEZ RIVERA Y OTROS | 2205 | 99,17 | 22,15 | 6,60 | 3,10 | CB-2644 | 1978 | PERU | OPERATIVO |
| | BODANES | CIA PESQUERA CAMANCHACA S.A. | 2669 | 370,00 | 35,01 | 7,50 | 4,00 | CB-4277 | 1963 | DINAMARCA | OPERATIVO |
| | CALCURRUPE | PESQUERA ITATA LTDA. | 2301 | 182,44 | 28,56 | 7,64 | 3,84 | CB-2215 | 1969 | PERU | OPERATIVO |
| | CLAUDIA ALEJANDRA | PESQUERA EL GOLFO S.A. | 2555 | 491,00 | 43,84 | 9,30 | 4,60 | CB-3699 | 1988 | IQUIQUE | OPERATIVO |
| | CONQUISTADOR | PESQUERA SAN JOSE S.A. | 2763 | 913,00 | 50,75 | 12,19 | 4,27 | CB-4843 | 1980 | EE.UU. | OPERATIVO |
| | CORAL I | SOC. PESQUERA LANDES S.A. | 2774 | 781,00 | 45,54 | 10,20 | 6,65 | CB-4941 | 1993 | IQUIQUE | OPERATIVO |
| | CHIVILINGO I | PESQUERA CHIVILINGO S.A. | 2805 | 762,00 | 47,05 | 10,00 | 5,60 | CB-5129 | 1993 | VALDIVIA | OPERATIVO |
| | DON ANTONIO | PESQUERA SAN JOSE DEL SUR S.A. | 2388 | 267,57 | 31,34 | 8,60 | 4,50 | CB-2312 | 1983 | VALDIVIA | OPERATIVO |
| | DON ENRIQUE | CADIZ MIRANDA MARIA CONSUELO Y OTRA | 2503 | 254,79 | 31,80 | 8,60 | 4,75 | CB-3470 | 1986 | VALDIVIA | OPERATIVO |
| | DON GREGORIO | LEASING ANDINO S.A. | 2756 | 763,00 | 50,60 | 10,00 | 5,40 | CB-4992 | 1992 | VALDIVIA | OPERATIVO |
| | DON ORLANDO | PESQUERA FAMSO.S.A. | 2488 | 236,46 | 31,87 | 8,00 | 4,70 | CB-3322 | 1986 | VALDIVIA | OPERATIVO |
| | DON PEDRO | SOC.DE FOMENTO IND. Y COMERCIAL ALBATRO | 2554 | 624,10 | 47,20 | 10,20 | 5,00 | CB-3121 | 1986 | TALCAHUANO | OPERATIVO |
| | DON ROBERTO I | PESQUERA ATITLAN S.A. | 2785 | 728,00 | 42,28 | 10,20 | 6,60 | CB-5092 | 1993 | IQUIQUE | OPERATIVO |
| | DON TITO | SOC. PESQUERA LANDES S.A. | 2854 | 800,00 | 47,86 | 10,40 | 6,23 | CB-5227 | 1994 | IQUIQUE | OPERATIVO |
| | DON VICENTE | SOC. PESQUERA BIO-BIO LTDA | 1523 | 131,91 | 25,23 | 5,82 | 3,04 | CB-2493 | 1933 | ESPAÑA | OPERATIVO |
| | DUQUECO | PESQUERA CUCAO S.A. | 2819 | 770,00 | 44,85 | 10,00 | 5,60 | CB-5274 | 1993 | VALDIVIA | OPERATIVO |
| | FELITA | PESQUERA EL GOLFO S.A. | 1871 | 126,50 | 24,80 | 6,90 | 3,55 | CB-3484 | 1965 | ANTOFAGASTA | DE PARA |
| | FOX | PESQUERA EL GOLFO S.A. | 2744 | 697,45 | 45,31 | 10,00 | 4,65 | CB-4745 | 1991 | VALDIVIA | OPERATIVO |
| | GALLETUE | SOC. PESQUERA BIO-BIO LTDA | 2515 | 464,70 | 40,22 | 8,60 | 6,80 | CB-2052 | 1987 | VALDIVIA | OPERATIVO |
| GARDAR | SOC. PESQUERA BIO-BIO LTDA | 2576 | 798,15 | 51,55 | 9,80 | 5,48 | CB-3798 | 1978 | NORUEGA | OPERATIVO | |
| GENESIS | SOC. PESQUERA MAR PROFUNDO LTDA. | 2454 | 401,88 | 33,49 | 8,24 | 6,80 | CB-2465 | 1985 | TALCAHUANO | OPERATIVO | |

**9.5.- FLOTA PESQUERA DE ALTAMAR MAYOR DE 50 T.R.G. QUE OPERARON POR PUERTO
AÑO 1994**

| PUERTO DE OPERACION | NOMBRE PESQUERO | PROPIETARIO | Nº MATRIC. | T.R.G. | ESLORA | MANGA | PUNTAL | SEÑAL DE LLAMADA | AÑO CONSTR. | LUGAR CONSTRUC. | ESTADO DE SITUACION |
|---------------------|------------------------|---------------------------------------|------------|----------|--------|-------|---------|------------------|-------------|-----------------|---------------------|
| SAN VICENTE | GENESIS | SOC. PESQUERA MAR PROFUNDO LTDA. | 2454 | 401,88 | 33,49 | 8,24 | 6,80 | CB-2465 | 1985 | TALCAHUANO | OPERATIVO |
| | GENOVEVA | SUCESION MARCELINO GONZALEZ HERNANDEZ | 2427 | 154,44 | 27,74 | 7,95 | 3,87 | CB-2813 | 1970 | PERU | OPERATIVO |
| | GOLONDRINA | SECURITY LEASING | 2676 | 515,92 | 36,58 | 9,50 | 4,55 | CB-4301 | 1989 | TALCAHUANO | OPERATIVO |
| | HAKON | SOC. PESQUERA EL AMANECER LTDA. | 2535 | 413,61 | 48,85 | 8,20 | 6,23 | CB-2495 | 1967 | NORUEGA | OPERATIVO |
| | HAUGAGUT | PESQUERA DEL CABO S.A. | 2583 | 782,20 | 47,25 | 9,52 | 7,65 | CB-3886 | 1977 | NORUEGA | OPERATIVO |
| | HILMIR | PESQUERA QURBOSA LTDA | 2832 | 1.001,00 | 50,02 | 11,00 | 5,60 | CB-5401 | 1979 | ISLANDIA | OPERATIVO |
| | HUACHINANGO | SOC. PESQUERA LANDES S.A. | 2727 | 733,00 | 41,04 | 10,40 | 5,00 | CB-4703 | 1991 | IQUIQUE | OPERATIVO |
| | ICALMA | SOC. PESQUERA BIO-BIO LTDA | 2404 | 226,98 | 34,19 | 8,13 | 3,84 | CB-2809 | 1971 | PERU | OPERATIVO |
| | JASPER SEA | CIA PESQUERA CAMANCHACA S.A. | 2743 | 543,00 | 43,50 | 8,70 | 6,60 | CB-4754 | 1980 | NORUEGA | OPERATIVO |
| | JOHN FINNSSON | PESQUERA ROCIO LTDA. | 2426 | 536,72 | 43,60 | 7,46 | 6,20 | CB-3001 | 1969 | NORUEGA | OPERATIVO |
| | KINGS BAY | LEASING ANDINO S.A. | 2830 | 1.218,00 | 53,71 | 11,00 | 5,50 | CB-5322 | 1978 | NORUEGA | OPERATIVO |
| | LA NIÑA I | LEASING ANDINO S.A. | 2806 | 726,00 | 42,28 | 10,40 | 6,60 | CB-5199 | 1993 | IQUIQUE | OPERATIVO |
| | LEUCOTON | PEDRO GONZALEZ RIVERA Y OTROS | 1699 | 60,81 | 20,11 | 6,40 | 2,29 | CB-3214 | 1963 | IQUIQUE | OPERATIVO |
| | LICANTEN | SOC. PESQUERA HUALPEN S.A. | 2730 | 381,00 | 34,68 | 8,85 | 4,50 | CB-2527 | 1989 | TALCAHUANO | OPERATIVO |
| | MACK | PESQUERA EL GOLFO S.A. | 2765 | 913,00 | 45,31 | 10,00 | 5,20 | CB-4839 | 1992 | VALDIVIA | OPERATIVO |
| | MAIHUE I | CIA PESQUERA CAMANCHACA S.A. | 2545 | 455,06 | 44,20 | 8,07 | 6,85 | CB-2340 | 1967 | NORUEGA | OPERATIVO |
| | MAR AUSTRAL | IND. PESQUERA TIMONEL S.A. | 2585 | 866,58 | 51,87 | 10,20 | 7,00 | CB-3882 | 1975 | NORUEGA | OPERATIVO |
| | MARIA BERNARDITA | PESQUERA SANTA BERNARDITA LTDA. | 2790 | 506,16 | 38,45 | 8,60 | 4,60 | CB-4184 | 1989 | VALDIVIA | OPERATIVO |
| | MARIA ISABEL | SOC. CIA.MIRNALY Y CIA LTDA. | 1846 | 84,08 | 21,95 | 6,63 | 2,59 | CB-3343 | 1964 | IQUIQUE | NO UBICALE |
| | MARPRO I | PESQUERA DEL NORTE S.A. | 2801 | 690,00 | 40,66 | 10,00 | 5,20 | CB-5215 | 1993 | VALDIVIA | OPERATIVO |
| | MAULLIN I | PESQUERA ITATA LTDA. | 2527 | 547,75 | 42,80 | 9,02 | 7,07 | CB-2896 | 1967 | NORUEGA | OPERATIVO |
| | PANIAHUE | SOC. PESQUERA SAN ANTONIO S.A. | 2816 | 820,00 | 46,99 | 10,20 | 6,65 | CB-5273 | 1993 | IQUIQUE | OPERATIVO |
| | PANILONCO | ALIMENTOS MARINOS ALIMAR S.A. | 2755 | 734,00 | 43,41 | 10,20 | 7,26 | CB-4827 | 1992 | IQUIQUE | OPERATIVO |
| | PESUR I | SOC. PESQUERA DEL SUR S.A. | 1650 | 59,67 | 20,11 | 5,94 | 2,29 | CB-2164 | 1962 | IQUIQUE | OPERATIVO |
| | PETREL | VICTOR MENDOZA CONTRERAS | 2067 | 70,59 | 21,78 | 6,29 | 2,51 | CB-2642 | 1956 | ALEMANIA | OPERATIVO |
| | PETROHUE I | PESQUERA ITATA LTDA. | 2451 | 551,12 | 41,82 | 8,20 | 4,20 | CB-3074 | 1966 | NORUEGA | OPERATIVO |
| | PILMAIQUEN I | PESQUERA ITATA LTDA. | 2537 | 464,70 | 40,22 | 8,60 | 6,80 | CB-2912 | 1987 | VALDIVIA | OPERATIVO |
| | PIONERO I | PESQUERA SAN JOSE S.A. | 2766 | 913,00 | 50,75 | 12,19 | 4,27 | CB-4844 | 1980 | EE.UU. | OPERATIVO |
| | POLARSTROM | PESQUERA INTERPOLAR S.A. | 2359 | 436,61 | 37,95 | 8,61 | 4,12 | CB-2850 | 1966 | NORUEGA | OPERATIVO |
| | QUEILEN | PESQUERA EL GOLFO S.A. | 2617 | 514,40 | 38,50 | 8,60 | 4,60 | CB-4126 | 1989 | VALDIVIA | OPERATIVO |
| | QUERELEMA | SOPESA S.A. | 2833 | 1.059,00 | 53,60 | 11,80 | 6,70 | CB-5103 | 1994 | IQUIQUE | OPERATIVO |
| | QUILPOLEMU | ALIMENTOS MARINOS ALIMAR S.A. | 2747 | 734,00 | 43,41 | 10,20 | 7,26 | CB-4826 | 1992 | IQUIQUE | OPERATIVO |
| QUILLAY | PESQUERA EL GOLFO S.A. | 1808 | 105,48 | 24,10 | 6,70 | 2,95 | CB-3452 | 1964 | TALCAHUANO | DE PARA | |

**9.5.- FLOTA PESQUERA DE ALTAMAR MAYOR DE 50 T.R.G. QUE OPERARON POR PUERTO
AÑO 1994**

| PUERTO DE OPERACION | NOMBRE PESQUERO | PROPIETARIO | N° MATRIC. | T.R.G. | ESLORA | MANGA | PUNTAL | SEÑAL DE LLAMADA | AÑO CONSTRUC. | LUGAR CONSTRUC. | ESTADO DE SITUACION |
|---------------------|------------------------------|---------------------------------|------------|----------|--------|-------|---------|------------------|---------------|-----------------|---------------------|
| SAN VICENTE | RAHUE | PESQUERA ITATA LTDA. | 2357 | 198,34 | 29,42 | 7,65 | 3,68 | CB-2635 | 1971 | PERU | OPERATIVO |
| | RANQUILHUE | ALIMENTOS MARINOS ALIMAR S.A. | 2839 | 1.209,00 | 54,17 | 12,00 | 6,80 | CB-5104 | 1994 | TALCAHUANO | OPERATIVO |
| | SEIKO | SOC. PESQUERA SAN ANTONIO S.A. | 2602 | 468,05 | 39,48 | 8,23 | 6,45 | CB-4104 | 1965 | NORUEGA | OPERATIVO |
| | SOUTHPORT | PESQUERA SAN MIGUEL LTDA. | 2566 | 516,26 | 37,17 | 9,28 | 6,85 | CB-3793 | 1988 | IQUIQUE | OPERATIVO |
| | SURMARI | PESQUERA SAN JOSE DEL SUR S.A. | 2304 | 484,03 | 41,90 | 10,00 | 4,00 | CB-2924 | 1981 | VALDIVIA | OPERATIVO |
| | TACORA | SOC. CIA MINARLY Y CIA LTDA | 1682 | 81,92 | 22,25 | 6,63 | 3,90 | CB-3103 | 1963 | IQUIQUE | PONTON |
| | TALISMAN | IND. PESQUERA TIMONEL S.A. | 2523 | 464,70 | 40,22 | 8,60 | 6,80 | CB-2197 | 1987 | VALDIVIA | OPERATIVO |
| | TAMARUGO I | VASQUEZ Y CIA LTDA. | 2069 | 104,65 | 20,90 | 6,20 | 2,95 | CB-3320 | 1964 | SANTIAGO | OPERATIVO |
| | TEIGENESS | CIA PESQUERA TAMARUGAL S.A. | 2397 | 499,29 | 44,54 | 8,50 | 6,70 | CB-2569 | 1966 | NORUEGA | OPERATIVO |
| | TERRANOVA | BANESTO LEASING S.A. | 2795 | 748,00 | 42,74 | 10,20 | 6,20 | CB-4956 | 1993 | TALCAHUANO | OPERATIVO |
| | TOLTEN I | PESQUERA ITATA LTDA. | 2767 | 738,00 | 42,47 | 10,40 | 5,00 | CB-4828 | 1992 | IQUIQUE | OPERATIVO |
| | TRANOI | PESQUERA QURBOSA LTDA. | 2543 | 680,27 | 49,38 | 9,62 | 7,58 | CB-3254 | 1978 | NORUEGA | OPERATIVO |
| | TUCAN | ALIMENTOS MARINOS ALIMAR S.A. | 2101 | 201,91 | 31,34 | 7,80 | 3,90 | CB-2553 | 1964 | ESPAÑA | OPERATIVO |
| | TUCANO | SOC. PESQUERA EL AMANECEER LTDA | 2522 | 400,70 | 44,80 | 8,23 | 6,39 | CB-2067 | 1968 | NORUEGA | OPERATIVO |
| | VIKINGO | CIA PESQUERA CAMANCHACA S.A. | 2706 | 1.110,00 | 55,49 | 11,00 | 5,30 | CB-4535 | 1978 | NORUEGA | OPERATIVO |
| | WESTPORT | SOC. PESQUERA SAN MIGUEL LTDA. | 2455 | 479,33 | 40,85 | 9,32 | 6,81 | CB-3006 | 1956 | EE.UU. | OPERATIVO |
| YAGAN | CIA PESQUERA CAMANCHACA S.A. | 2777 | 1.450,00 | 67,00 | 12,00 | 5,10 | CB-4823 | 1976 | NORUEGA | OPERATIVO | |
| TOME | ALTAIR I | CIA PESQUERA CAMANCHACA S.A. | 1733 | 94,49 | 22,50 | 6,70 | 3,35 | CB-3356 | 1963 | PERU | OPERATIVO |
| | HUARA | CIA PESQUERA TAMARUGAL S.A. | 2377 | 169,29 | 29,88 | 7,65 | 3,68 | CB-2172 | 1970 | PERU | OPERATIVO |
| | N.S. DE LA TIRANA II | CIA PESQUERA CAMANCHACA S.A. | 1784 | 105,60 | 21,98 | 6,30 | 2,65 | CB-3293 | 1964 | VALDIVIA | OPERATIVO |
| | OFICINA PEÑA CHICA | CIA PESQUERA TAMARUGAL S.A. | 1899 | 69,07 | 19,81 | 5,62 | 2,74 | CB-2797 | 1963 | PERU | PONTON |
| | RIGEL | CIA PESQUERA CAMANCHACA S.A. | 1900 | 105,60 | 21,98 | 6,30 | 2,65 | CB-2441 | 1964 | VALDIVIA | OPERATIVO |
| LIRQUEN | COLLEN | CIA PESQUERA CAMANCHACA S.A. | 2258 | 315,63 | 33,53 | 8,00 | 3,45 | CB-2685 | 1971 | PERU | OPERATIVO |
| | HUELEN | CIA PESQUERA CAMANCHACA S.A. | 2495 | 217,02 | 30,82 | 8,33 | 4,16 | CB-2528 | 1971 | PERU | OPERATIVO |
| | LINGUERAL | CIA PESQUERA CAMANCHACA S.A. | 2442 | 173,29 | 29,94 | 7,65 | 3,68 | CB-2997 | 1970 | PERU | OPERATIVO |
| | RALUN | CIA PESQUERA CAMANCHACA S.A. | 2305 | 242,67 | 36,63 | 8,00 | 3,20 | CB-2524 | 1971 | PERU | OPERATIVO |
| TALCAHUANO | ARAUCANIA I | SOC. PESQUERA LANDES S.A. | 2389 | 203,75 | 30,95 | 7,62 | 3,42 | CB-2244 | 1970 | PERU | OPERATIVO |
| | BALLENA | SOC. PESQUERA LANDES S.A. | 2460 | 224,31 | 33,00 | 8,18 | 3,91 | CB-2796 | 1985 | PERU | OPERATIVO |
| | BIOMAR I | SOC. PESQUERA BIO-BIO LTDA | 2185 | 939,01 | 62,50 | 10,52 | 4,82 | CB-2660 | 1961 | ALEMANIA | OPERATIVO |
| | BIOMAR II | SOC. PESQUERA BIO-BIO LTDA | 2186 | 939,01 | 62,50 | 10,52 | 4,82 | CB-2659 | 1961 | ALEMANIA | OPERATIVO |

**9.5.- FLOTA PESQUERA DE ALTAMAR MAYOR DE 50 T.R.G. QUE OPERARON POR PUERTO
AÑO 1994**

| PUERTO DE OPERACION | NOMBRE PESQUERO | PROPIETARIO | N° MATRIC. | T.R.G. | ESLORA | MANGA | PUNTAL | SEÑAL DE LLAMADA | AÑO CONSTRUC. | LUGAR CONSTRUC. | ESTADO DE SITUACION |
|----------------------------|------------------------|--------------------------------|-------------------|---------------|---------------|--------------|---------------|-------------------------|----------------------|------------------------|----------------------------|
| TALCAHUANO | BIOMAR II | SOC. PESQUERA BIO-BIO LTDA | 2186 | 939,01 | 62,50 | 10,52 | 4,82 | CB-2659 | 1961 | ALEMANIA | OPERATIVO |
| | BIOMAR III | SOC. PESQUERA BIO-BIO LTDA | 2692 | 623,00 | 41,71 | 9,50 | 4,35 | CB-4529 | 1973 | NORUEGA | OPERATIVO |
| | BIOMAR IV | SOC. PESQUERA BIO-BIO LTDA | 2846 | 1.037,00 | 47,23 | 11,00 | 4,85 | CB-5301 | 1977 | ALEMANIA | OPERATIVO |
| | BIOMAR V | SOC. PESQUERA BIO-BIO LTDA | 2846 | 1.037,00 | 47,23 | 11,00 | 4,85 | CB-5302 | 1977 | ALEMANIA | OPERATIVO |
| | BONITO | SOC. PESQUERA LANDES S.A. | 2374 | 223,90 | 33,99 | 7,92 | 4,00 | CB-2102 | 1971 | PERU | OPERATIVO |
| | CRISTOBAL COLON | SOC. PESQUERA BIO-BIO LTDA | 1942 | 166,00 | 28,35 | 7,50 | 4,00 | CB-3408 | 1964 | ESPAÑA | OPERATIVO |
| | CULLINTO | PESQUERA IQUIQUE GUANAYE S.A. | 2449 | 543,03 | 44,00 | 8,60 | 6,45 | CB-3090 | 1966 | NORUEGA | OPERATIVO |
| | CURANIPE | PESQUERA IQUIQUE GUANAYE S.A. | 2549 | 776,47 | 54,43 | 8,53 | 7,10 | CB-2855 | 1955 | ALEMANIA | OPERATIVO |
| | DON BORIS | EMP. PESQUERA CHIVILINGO S.A. | 2091 | 114,23 | 23,40 | 6,96 | 3,64 | CB-3160 | 1964 | ANTOFAGASTA | NO UBICABLE |
| | GUALPEN | PESQUERA IQUIQUE GUANAYE S.A. | 2419 | 403,20 | 39,17 | 8,60 | 6,50 | CB-2881 | 1968 | NORUEGA | OPERATIVO |
| | GUANAYE 4 | SOC. PESQUERA GUANAYE LTDA. | 2711 | 563,18 | 41,02 | 10,00 | 5,50 | CB-4553 | 1990 | VALDIVIA | OPERATIVO |
| | ISLA ROCUANT | SOC. PESQUERA LANDES S.A. | 2459 | 224,31 | 33,00 | 8,18 | 3,91 | CB-2811 | 1985 | PERU | OPERATIVO |
| | LASCAR | SOC. PESQUERA BIO-BIO LTDA | 2510 | 98,35 | 23,41 | 6,67 | 3,00 | CB-3248 | 1963 | IQUIQUE | OPERATIVO |
| | LONCONAO | PESQUERA ANDALIEN LTDA | 2424 | 198,34 | 29,42 | 7,65 | 3,68 | CB-2957 | 1969 | PERU | OPERATIVO |
| | MAITEN | PESQUERA EL GOLFO S.A. | 1807 | 150,48 | 24,10 | 6,70 | 2,95 | CB-3451 | 1964 | TALCAHUANO | OPERATIVO |
| | MALLECO | PESQUERA IQUIQUE GUANAYE S.A. | 2786 | 758,00 | 45,00 | 10,00 | 4,65 | CB-5032 | 1992 | VALDIVIA | OPERATIVO |
| | MARACAIBO II | LEASING ANDINO S.A. | 2477 | 81,92 | 21,95 | 6,63 | 2,59 | CB-3101 | 1963 | IQUIQUE | OPERATIVO |
| | MARCO POLO | PESQUERA ITATA S.A. | 2310 | 121,83 | 25,04 | 6,70 | 3,28 | CB-2247 | 1966 | PERU | OPERATIVO |
| | N.S. DE LA TIRANA I | VASQUEZ Y CIA LTDA. | 1783 | 105,60 | 21,98 | 6,30 | 2,65 | CB-3292 | 1964 | VALDIVIA | OPERATIVO |
| | NEPTUNO | MARCELINO GONZALEZ HERNANDEZ | 1919 | 70,12 | 19,84 | 6,40 | 2,90 | CB-3237 | 1963 | IQUIQUE | OPERATIVO |
| | PELAGOS II | PESQUERA EL GOLFO S.A. | 2751 | 1.085,00 | 52,08 | 11,20 | 4,65 | CB-4838 | 1973 | DINAMARCA | OPERATIVO |
| | PELIKAN | PESQUERA EL GOLFO S.A. | 2610 | 613,70 | 42,19 | 9,54 | 6,65 | CB-4031 | 1974 | NORUEGA | OPERATIVO |
| | POLARIS | PESQUERA EL GOLFO S.A. | 2412 | 974,27 | 60,00 | 10,40 | 6,26 | CBDA | 1965 | ALEMANIA | OPERATIVO |
| | PORVENIR II | PESQUERA HUMBOLT Y CIA LTDA. | 1806 | 97,67 | 21,90 | 6,00 | 3,05 | CB-3395 | 1964 | VALDIVIA | OPERATIVO |
| | PUNTA BALLENA | MANUEL REYES E HIJOS LTDA. | 1647 | 59,67 | 19,84 | 5,94 | 2,29 | CB-3201 | 1962 | IQUIQUE | OPERATIVO |
| | PUNTA GRANDE | PESQUERA RIQUELME CARTE Y CIA | 1646 | 59,67 | 19,84 | 5,94 | 2,29 | CB-2194 | 1962 | IQUIQUE | OPERATIVO |
| | SAN RAFAEL | PESQUERA IQUIQUE GUANAYE S.A. | 2544 | 2.327,50 | 81,60 | 15,00 | 15,00 | CBRF | 1975 | ESPAÑA | DE PARA |
| | SCHLESWIG HOLSTEIN | SOC. PESQUERA VIENTO SUR LTDA | 2056 | 138,53 | 27,67 | 6,81 | 2,81 | CB-2582 | 1965 | ALEMANIA | OPERATIVO |
| | ST. JOHN | PESQUERA EL GOLFO S.A. | 2558 | 690,94 | 54,25 | 11,00 | 4,70 | CB-3701 | 1972 | POLONIA | OPERATIVO |
| | SUNNAN II | SOC. PESQUERA SUNNAN LTDA. | 2142 | 98,12 | 25,19 | 6,20 | 3,10 | CB-2668 | 1959 | HOLANDA | OPERATIVO |
| | SUNNAN IV | SOC. PESQUERA VIENTO SUR LTDA | 2143 | 410,92 | 36,14 | 8,21 | 5,25 | CB-2670 | 1970 | ALEMANIA | OPERATIVO |
| | SURGE | FAROS PESCA DE CHILE CIA.LTDA. | 2513 | 295,40 | 43,20 | 7,90 | 3,20 | CB-2071 | 1941 | EE.UU. | DE PARA |
| | TIMOR | PESQUERA IQUIQUE GUANAYE S.A. | 2366 | 566,39 | 49,00 | 9,05 | 7,30 | CB-2637 | 1975 | SUECIA | OPERATIVO |

**9.5.- FLOTA PESQUERA DE ALTAMAR MAYOR DE 50 T.R.G. QUE OPERARON POR PUERTO
AÑO 1994**

| PUERTO DE OPERACION | NOMBRE PESQUERO | PROPIETARIO | Nº MATRIC. | T.R.G. | ESLORA | MANGA | PUNTAL | SEÑAL DE LLAMADA | AÑO CONSTRUC. | LUGAR CONSTRUC. | ESTADO DE SITUACION |
|---------------------|---------------------------------|------------------------------------|------------|--------|--------|-------|---------|------------------|---------------|-----------------|---------------------|
| TALCAHUANO | ULISES 1 | PESQUERA E IND. MARINAS LTDA. | 1883 | 104,73 | 20,81 | 6,20 | 2,95 | CB-3227 | 1964 | SAN ANTONIO | DE PARA |
| | VINGA | PESQUERA IQUIQUE GUANAYE S.A. | 2365 | 566,39 | 44,16 | 9,50 | 7,30 | CB-2638 | 1974 | SUECIA | OPERATIVO |
| | ZUIDERSTER 4 | PESQUERA IQUIQUE GUANAYE S.A. | 2215 | 298,78 | 39,39 | 7,62 | 3,71 | CB-2715 | 1967 | HOLANDA | DE PARA |
| | ZUIDERSTER 5 | VAZQUEZ Y CIA LTDA. | 2332 | 269,45 | 34,61 | 7,04 | 3,37 | CB-2346 | 1955 | NORUEGA | OPERATIVO |
| | ZUIDERSTER 8 | PESQUERA IQUIQUE GUANAYE S.A. | 2216 | 298,78 | 39,39 | 7,62 | 3,71 | CB-2716 | 1966 | HOLANDA | DE PARA |
| CORONEL | ANTARCTIC | PESQUERA CORONEL S.A. | 2709 | 786,00 | 48,77 | 9,50 | 4,85 | CB-4552 | 1980 | NORUEGA | OPERATIVO |
| | ARCTICA | IND. COM E INMOBILIARIA ARIES S.A. | 2530 | 634,50 | 45,50 | 9,70 | 4,00 | CB-2092 | 1964 | CANADA | YOMA |
| | BALDER | PESQUERA CONFISH S.A. | 2619 | 702,52 | 48,10 | 8,70 | 6,58 | CB-3835 | 1974 | NORUEGA | OPERATIVO |
| | DON FERNANDO | CIA PESQUERA SAN PEDRO S.A.C.I. | 2398 | 293,96 | 32,74 | 8,60 | 4,50 | CB-2360 | 1983 | VALDIVIA | OPERATIVO |
| | DON JORGE | CIA PESQUERA SAN PEDRO S.A.C.I. | 2405 | 293,96 | 32,74 | 8,60 | 4,50 | CB-2361 | 1984 | VALDIVIA | OPERATIVO |
| | DON MAURO | BANESTADO LEASING S.A. | 2792 | 826,00 | 46,35 | 10,40 | 6,40 | CB-5220 | 1993 | TALCAHUANO | OPERATIVO |
| | DON NORDLUND | CIA PESQUERA SAN PEDRO S.A.C.I. | 2548 | 464,70 | 40,22 | 8,60 | 6,80 | CB-3664 | 1988 | VALDIVIA | OPERATIVO |
| | DON TELESFORO | SANTIAGO LEASING S.A. | 2742 | 629,44 | 41,14 | 10,00 | 5,20 | CB-4744 | 1991 | VALDIVIA | OPERATIVO |
| | GUANAYE 2 | SOC. PESQUERA GUANAYE LTDA. | 2759 | 531,19 | 37,16 | 9,50 | 5,40 | CB-5009 | 1992 | TALCAHUANO | OPERATIVO |
| | GUANAYE 3 | SOC. PESQUERA GUANAYE LTDA. | 2686 | 525,10 | 36,82 | 9,50 | 4,55 | CB-4129 | 1989 | TALCAHUANO | OPERATIVO |
| | KARIBIB | PESQUERA DEL NORTE S.A. | 2708 | 626,00 | 42,24 | 10,50 | 6,30 | CB-4612 | 1980 | SUDAFRICA | OPERATIVO |
| | LIBAS | PESQUERA COJINOVA | 2731 | 759,00 | 42,53 | 11,00 | 7,00 | CB-4698 | 1991 | NORUEGA | OPERATIVO |
| | LOA 8 | PESQUERA LOA SUR S.A. | 2410 | 415,86 | 45,02 | 8,72 | 6,50 | CB-2958 | 1943 | HOLANDA | OPERATIVO |
| | LOA 9 | PESQUERA LOA SUR S.A. | 2443 | 537,02 | 46,33 | 9,32 | 6,81 | CB-3003 | 1955 | EE.UU. | OPERATIVO |
| | LOA 10 | PESQUERA LOA SUR S.A. | 2444 | 537,02 | 46,33 | 9,32 | 6,81 | CB-3004 | 1958 | EE.UU. | OPERATIVO |
| | LOA 11 | LEASING ANDINO S.A | 2445 | 537,02 | 46,33 | 9,32 | 6,81 | CB-3005 | 1955 | EE.UU. | OPERATIVO |
| | LOA 12 | PESQUERA LOA SUR S.A. | 2595 | 464,70 | 40,22 | 8,60 | 6,80 | CB-3935 | 1989 | VALDIVIA | OPERATIVO |
| | LOA 14 | PESQUERA LOA SUR S.A. | 2598 | 464,70 | 40,22 | 8,60 | 6,80 | CB-3934 | 1989 | VALDIVIA | OPERATIVO |
| | LOA 23 | PESQUERA LOA SUR S.A. | 2799 | 754,00 | 55,30 | 12,19 | 4,57 | CB-3159 | 1974 | EE.UU. | OPERATIVO |
| | LOA 24 | PESQUERA LOA SUR S.A. | 2840 | 650,00 | 51,82 | 12,20 | 4,27 | | 1973 | EE.UU. | OPERATIVO |
| | LOA 25 | PESQUERA LOA SUR S.A. | 2817 | 650,00 | 51,82 | 12,20 | 4,27 | CB-5055 | 1976 | EE.UU. | OPERATIVO |
| | MARIA IGNACIA I | COMERCIAL CIDEF S.A. | 2581 | 555,49 | 51,35 | 8,24 | 3,87 | CB-2160 | 1966 | NORUEGA | OPERATIVO |
| | MARIA VICTORIA II | PESQUERA NACIONAL S.A. | 2562 | 464,70 | 40,22 | 8,60 | 6,80 | CB-3810 | 1988 | VALDIVIA | OPERATIVO |
| | MARNIN | PESQUERA CORONEL S.A. | 2480 | 236,46 | 31,87 | 8,00 | 4,70 | CB-3185 | 1986 | VALDIVIA | OPERATIVO |
| | MONSERRAT | SOC. PESQUERA ALSINA Y CIA. | 2652 | 602,25 | 39,84 | 10,00 | 4,65 | CB-4324 | 1989 | VALDIVIA | OPERATIVO |
| NORDBAS | PACIFIC FISHERIES S.A. | 2573 | 966,53 | 54,43 | 9,00 | 6,05 | CB-3749 | 1951 | NORUEGA | OPERATIVO | |
| OFICINA PROGRESO | EMP. PESQUERA ZONA CENTRAL S.A. | 2589 | 607,74 | 51,07 | 11,61 | 3,90 | CB-3953 | 1973 | EE.UU. | OPERATIVO | |

**9.5.- FLOTA PESQUERA DE ALTAMAR MAYOR DE 50 T.R.G. QUE OPERARON POR PUERTO
AÑO 1994**

| PUERTO DE OPERACION | NOMBRE PESQUERO | PROPIETARIO | N° MATRIC. | T.R.G. | ESLORA | MANGA | PUNTAL | SEÑAL DE LLAMADA | AÑO CONSTRUC. | LUGAR CONSTRUC. | ESTADO DE SITUACION |
|---------------------|---------------------|---|------------|--------|--------|-------|---------|------------------|---------------|-----------------|---------------------|
| CORONEL | OFICINA PROGRESO | EMP. PESQUERA ZONA CENTRAL S.A. | 2589 | 607,74 | 51,07 | 11,61 | 3,90 | CB-3953 | 1973 | EE.UU. | OPERATIVO |
| | OFICINA TARAPACA | EMP. PESQUERA ZONA CENTRAL LTDA. | 2722 | 646,00 | 50,87 | 11,58 | 4,27 | CB-4697 | 1975 | EE.UU. | OPERATIVO |
| | ORDINAT | PESQUERA DEL NORTE S.A. | 2712 | 832,06 | 52,03 | 9,00 | 7,70 | CB-4611 | 1950 | NORUEGA | OPERATIVO |
| | REMOY VIKING | PESQUERA CORONEL S.A. | 2605 | 705,00 | 47,74 | 9,00 | 6,80 | CB-3844 | 1979 | NORUEGA | OPERATIVO |
| | SAN BOSCO | SOC. PESQUERA GUANAYE LTDA. | 2687 | 525,10 | 36,82 | 9,50 | 4,55 | CB-4128 | 1989 | TALCAHUANO | OPERATIVO |
| | SAN JORGE I | SOC. ALIMAR Y FRIGO S. Y M. S.A. | 2420 | 235,48 | 34,09 | 7,92 | 3,84 | CB-2890 | 1969 | PERU | OPERATIVO |
| | SUNNAN I | SOC. PESQUERA SUNNAN LTDA. | 2140 | 120,03 | 26,17 | 6,42 | 3,10 | CB-2667 | 1961 | HOLANDA | OPERATIVO |
| | SUNNAN V | PESQUERA CONFISH S.A. | 2144 | 410,92 | 36,14 | 8,21 | 5,25 | CB-2671 | 1970 | ALEMANIA | OPERATIVO |
| | VEABAS | PESQUERA CONFISH S.A. | 2828 | 976,00 | 55,06 | 9,50 | 6,20 | CB-5349 | 1975 | NORUEGA | OPERATIVO |
| | VERDI | PACIFIC FISHERIES S.A. | 2788 | 812,00 | 52,98 | 80,39 | 7,50 | CB-5074 | 1948 | INGLATERRA | OPERATIVO |
| | VESTLINER | PACIFIC FISHERIES S.A. | 2561 | 530,41 | 45,07 | 7,62 | 5,65 | CB-3750 | 1942 | NORUEGA | OPERATIVO |
| | ZONACE I | EMPRESA PESQUERA ZONA CENTRAL | 2771 | 607,74 | 51,07 | 11,61 | 3,90 | CB-4143 | 1973 | EE.UU. | OPERATIVO |
| ZUIDERSTER 10 | LEASING ANDINO S.A. | 2335 | 227,68 | 32,40 | 7,21 | 3,52 | CB-2349 | 1967 | NORUEGA | OPERATIVO | |
| CALBUCO | CORNELIA | PESQUERA BEST SALMON LTDA. | 2733 | 130,00 | 25,58 | 6,80 | 3,25 | CB-4562 | 1969 | HOLANDA | OPERATIVO |
| | VALDIVIA 1 | SOC. AGRIC. IND. Y COM. PEREZ Y RAMIREZ | 1785 | 97,67 | 21,90 | 6,00 | 3,05 | CB-3366 | 1963 | VALDIVIA | OPERATIVO |
| PUERTO MONTT | CORFO I | PESCA CHILE S.A. | 2059 | 652,26 | 57,08 | 8,84 | 4,49 | CB-2586 | 1955 | ALEMANIA | DE PARA |
| | GALVARINO | PESQUERA YADRAN S.A. | 1698 | 60,81 | 20,11 | 6,40 | 2,29 | CB-3213 | 1963 | IQUIQUE | DE PARA |
| | IBER II | PESQUERA IBER CHILE S.A. | 2760 | 71,58 | 17,61 | 6,10 | 4,05 | CB-5006 | 1992 | CORONEL | OPERATIVO |
| | ISLA NUEVA | BANESTADO LEASING S.A. | 2240 | 79,78 | 20,01 | 6,11 | 3,40 | CB-3260 | 1976 | BRASIL | OPERATIVO |
| | ISLA PICTON | BANESTADO LEASING | 2239 | 79,78 | 20,01 | 6,11 | 3,40 | CB-3261 | 1976 | BRASIL | OPERATIVO |
| | KUM HO 33 | PESQUERA SUR LTDA. | 2837 | 275,95 | 43,28 | 7,30 | 3,45 | CB-5267 | 1963 | JAPON | OPERATIVO |
| | NORDSEE | PESQUERA CATALINA S.A. | 2107 | 64,54 | 22,98 | 5,83 | 2,72 | CB-2581 | 1963 | SAN ANTONIO | DE PARA |
| | OLIMPO | CIA PESQUERA Y NAV. PRODUAUSTRAL LTDA. | 2485 | 88,06 | 22,33 | 5,58 | 2,19 | CB-3169 | 1978 | PTO. MONTT | DE PARA |
| | POLAR MIST | PESQUERA POLAR S.A. | 2220 | 130,55 | 23,70 | 6,70 | 3,15 | CB-2976 | 1979 | COQUIMBO | OPERATIVO |
| | PUERTO NATALES 1 | PESQUERA PUERTO NATALES S.A. | 2649 | 216,00 | 30,24 | 6,01 | 3,65 | CB-4189 | 1958 | ESPAÑA | DE PARA |
| | PUERTO NATALES 2 | PESQUERA PUERTO NATALES S.A. | 2673 | 239,00 | 28,51 | 7,00 | 3,90 | CB-4392 | 1969 | INGLATERRA | DE PARA |
| | SAN MARCO | EUSEBIO MOLINA VALDEBENITO Y OTRO | 2579 | 69,07 | 19,81 | 5,62 | 2,74 | CB-3723 | 1963 | PERU | OPERATIVO |
| | SPLIT | COMERCIAL COMTESA S.A. | 1746 | 70,12 | 19,84 | 6,40 | 2,90 | CB-3312 | 1963 | IQUIQUE | OPERATIVO |
| | YADRAN III | PESQUERA YADRAN S.A. | 2436 | 75,74 | 19,81 | 5,61 | 2,74 | CB-3031 | 1959 | PERU | DE PARA |

**9.5.- FLOTA PESQUERA DE ALTAMAR MAYOR DE 50 T.R.G. QUE OPERARON POR PUERTO
AÑO 1994**

| PUERTO DE OPERACION | NOMBRE PESQUERO | PROPIETARIO | Nº MATRIC. | T.R.G. | ESLORA | MANGA | PUNTAL | SEÑAL DE LLAMADA | AÑO CONSTRUC. | LUGAR CONSTRUC. | ESTADO DE SITUACION |
|---------------------|-------------------|---------------------------------------|------------|----------|--------|-------|---------|------------------|---------------|-----------------|---------------------|
| CHONCHI | ISLA GUAFO | ACTIVIDADES INTEGRADAS S.A. | 2651 | 481,00 | 46,40 | 8,80 | 3,50 | CB-3823 | 1974 | JAPON | EXTRANJERO |
| CHACABUCO | BOSTON BEVERLEY | PESCA CHILE S.A. | 2246 | 507,34 | 42,84 | 10,07 | 3,92 | CB-2865 | 1971 | INGLATERRA | OPERATIVO |
| | BOSTON BLENHEIM | PESCA CHILE S.A. | 2247 | 507,34 | 42,84 | 10,07 | 3,92 | CB-2866 | 1972 | INGLATERRA | OPERATIVO |
| | COTE SAINT JAQUES | PESCA CHILE S.A. | 2787 | 606,00 | 43,56 | 10,00 | 7,00 | CB-5117 | 1992 | FRANCIA | OPERATIVO |
| | CHOMAPI MARU | PESCA CHILE S.A. | 2489 | 464,90 | 41,04 | 8,40 | 4,50 | CB-3543 | 1965 | ESPAÑA | OPERATIVO |
| | FRIOSUR I | PESQUERA SAN JOSE S.A. | 2432 | 842,88 | 61,10 | 10,20 | 7,10 | CB-2992 | 1963 | ALEMANIA | OPERATIVO |
| | FRIOSUR II | PESQUERA FRIOSUR S.A. | 2433 | 842,88 | 61,10 | 10,20 | 7,10 | CB-2993 | 1963 | ALEMANIA | OPERATIVO |
| | FRIOSUR III | PESQUERA FRIOSUR S.A. | 2502 | 465,60 | 45,06 | 8,30 | 3,70 | CB-3506 | 1971 | JAPON | OPERATIVO |
| | FRIOSUR IV | PESQUERA FRIOSUR S.A. | 2624 | 946,00 | 58,08 | 10,80 | 7,35 | CB-4028 | 1966 | ALEMANIA | OPERATIVO |
| | FRIOSUR V | PESQUERA FRIOSUR S.A. | 2728 | 893,00 | 51,84 | 10,00 | 4,35 | CB-3967 | 1974 | JAPON | OPERATIVO |
| | FRIOSUR VI | PESQUERA FRIOSUR S.A. | 2812 | 747,31 | 56,24 | 11,30 | 5,00 | CB-3188 | 1970 | POLONIA | OPERATIVO |
| | FRIOSUR VII | PESQUERA FRIOSUR S.A. | 2803 | 628,00 | 44,83 | 9,00 | 4,65 | CB-5233 | 1977 | ISLANDIA | OPERATIVO |
| | IBER III | PESQUERA IBER CHILE S.A. | 2761 | 71,58 | 17,61 | 6,10 | 4,05 | CB-5007 | 1992 | CORONEL | OPERATIVO |
| | PACIFICO EXPRESS | LEASING ANDINO S.A. | 2848 | 136,00 | 25,46 | 8,30 | 3,32 | CB-5446 | 1994 | VALDIVIA | OPERATIVO |
| | PEDROSA | PESCA CHILE S.A. | 2456 | 504,18 | 40,80 | 8,35 | 4,40 | CB-3154 | 1965 | ESPAÑA | OPERATIVO |
| | PESCA CHILE DOS | PESCA CHILE S.A. | 2597 | 78,78 | 17,95 | 6,60 | 5,30 | CB-4102 | 1988 | VALPARAISO | OPERATIVO |
| | PUERTO BALLENA | PESCA CHILE S.A. | 2512 | 753,00 | 53,40 | 9,50 | 4,20 | CB-2043 | 1986 | ESPAÑA | OPERATIVO |
| PUYUGUAPI | PESCA CHILE S.A. | 2542 | 292,00 | 26,56 | 8,00 | 4,20 | CB-2220 | 1988 | ESPAÑA | OPERATIVO | |
| TUAMAPU | PESCA CHILE S.A. | 2540 | 292,00 | 26,56 | 8,00 | 4,20 | CB-2184 | 1988 | ESPAÑA | OPERATIVO | |
| PTO. NATALES | CRISTINA S | PESQUERA OMEGA LTDA. | 2701 | 84,79 | 16,56 | 6,60 | 3,15 | CB-4204 | 1989 | IQUIQUE | OPERATIVO |
| | ELENA S | PESQUERA OMEGA LTDA. | 2702 | 84,79 | 16,56 | 6,60 | 3,15 | CB-4203 | 1989 | IQUIQUE | OPERATIVO |
| PUNTA ARENAS | AKADE | PESQUERA Y CONS.CABO DE HORNO S.A. | 2064 | 75,65 | 23,80 | 5,00 | 2,64 | CB-2904 | 1960 | ALEMANIA | DE PARA |
| | ANTONIO LORENZO | CONST. Y CARPINTERIA NAVAL CONCAR S.A | 2631 | 499,07 | 46,80 | 8,25 | 4,70 | CB-4054 | 1960 | ESPAÑA | OPERATIVO |
| | BEAULIEU | EUGENIO VILICIC PEÑA | 2675 | 72,00 | 24,28 | 5,80 | 2,52 | CB-4386 | 1963 | INGLATERRA | CABOTAJE |
| | BETANZOS | PESCA CHILE S.A. | 2351 | 1.438,07 | 64,50 | 12,50 | 7,35 | CB-2631 | 1974 | ESPAÑA | OPERATIVO |
| | CISNE BLANCO | PESCA CISNE S.A. | 2615 | 536,85 | 45,55 | 8,50 | 5,14 | CB-4108 | 1976 | ESPAÑA | OPERATIVO |
| | CISNE VERDE | PESCA CISNE S.A. | 2616 | 531,38 | 45,20 | 8,50 | 5,31 | CB-4109 | 1976 | ESPAÑA | OPERATIVO |
| | DOÑA MERCEDES | EMP. PESQUERA ZONA CENTRAL LTDA. | 2130 | 94,18 | 19,60 | 6,00 | 3,00 | CB-2145 | 1965 | ESPAÑA | DE PARA |
| | DOÑA MERCEDES | SOC. COM.SAN RAFAEL LTDA. | 2500 | 84,80 | 24,30 | 5,50 | 2,80 | CB-2836 | 1967 | CALBUCO | NO UBICABLE |

**9.5.- FLOTA PESQUERA DE ALTAMAR MAYOR DE 50 T.R.G. QUE OPERARON POR PUERTO
AÑO 1994**

| PUERTO DE OPERACION | NOMBRE PESQUERO | PROPIETARIO | N° MATRIC. | T.R.G. | ESLORA | MANGA | PUNTAL | SEÑAL DE LLAMADA | AÑO CONSTRUC. | LUGAR CONSTRUC. | ESTADO DE SITUACION |
|----------------------------|------------------------|---------------------------------------|-------------------|---------------|---------------|--------------|---------------|-------------------------|----------------------|------------------------|----------------------------|
| PUNTA ARENAS | ELQUI | PESQUERA DE LOS ANDES LTDA. | 2586 | 507,00 | 40,80 | 8,35 | 4,40 | CB-3799 | 1966 | ESPAÑA | OPERATIVO |
| | ERCILLA | PESQUERA DE LOS ANDES LTDA. | 2736 | 295,00 | 39,60 | 8,80 | 3,85 | CB-4061 | 1988 | ESPAÑA | OPERATIVO |
| | FARO DE HERCULES | PESCA CHILE S.A. | 2782 | 752,00 | 46,90 | 9,50 | 4,20 | CB-5143 | 1988 | ESPAÑA | OPERATIVO |
| | ISLA CAMILA | PESQUERA SURIBERICA | 2637 | 653,47 | 48,45 | 9,20 | 4,50 | CB-4234 | 1972 | HOLANDA | OPERATIVO |
| | ISLA ISABEL | PESQUERA SURIBERICA | 2635 | 485,51 | 37,20 | 8,53 | 4,27 | CB-4188 | 1974 | NORUEGA | OPERATIVO |
| | ISLA SOFIA | PESQUERA SURIBERICA | 2636 | 653,47 | 48,85 | 9,20 | 4,50 | CB-4233 | 1972 | HOLANDA | OPERATIVO |
| | KARUKINKA | JUAN ANTONOVICH Y OSVALDO ESCARATE | 2657 | 89,00 | 21,00 | 6,00 | 3,00 | CB-2146 | 1965 | ESPAÑA | DE PARA |
| | MAGALLANES III | PESCA CHILE S.A. | 2683 | 536,00 | 48,55 | 8,00 | 3,55 | CB-4269 | 1969 | JAPON | OPERATIVO |
| | MAR DEL SUR I | PESQUERA MAR DEL SUR S.A. | 2501 | 690,91 | 48,00 | 9,00 | 5,88 | CB-3544 | 1972 | JAPON | OPERATIVO |
| | MARIA TAMARA | CONST. Y CARPINTERIA NAVAL CONCAR S.A | 2693 | 497,31 | 52,18 | 9,22 | 3,87 | CB-4459 | 1967 | NORUEGA | OPERATIVO |

TOTAL PAM'S : 542

TOTAL TRG : 195.798,64

**9.6.- ARTEFACTOS NAVALES MAYORES DE 50 T.R.G. MATRICULADOS EN LA DGTM Y MM
AL 31 DE DICIEMBRE DE 1994**

| NOMBRE | PROPIETARIO | DESPLAZAMIENTO | ESLORA | MANGA | PUNTAL | TIPO | DESTINO |
|----------------------|-------------------------------------|----------------|--------|-------|--------|---------------------|--------------------------------|
| APOLO I | PESQUERA BIO-BIO LTDA. | 757,71 | 50,14 | 11,58 | 4,26 | PANTON | PANTON DE DESCARGA |
| ARTETA | ALIMENTOS MARINOS ALIMAR S.A. | 290,54 | 39,45 | 7,20 | 4,10 | PANTON | PANTON DE DESCARGA |
| CACHAPOAL | PESQUERA ITATA LTDA. | 70,40 | 17,70 | 4,90 | 2,10 | PANTON | PANTON BOMBA DE DESCARGA |
| COVADONGA | PESQUERA LOA SUR LTDA. | 626,00 | 45,00 | 8,00 | 3,50 | PANTON | PANTON DE DESCARGA |
| CRUZ DEL SUR | PACIFIC PROTEIN S.A. | 1.798,00 | 76,30 | 11,58 | 7,16 | PANTON | PANTON DE DESCARGA |
| DALCAHUE | CIA. PESQUERA CAMANCHACA | 775,54 | 46,50 | 8,30 | 6,95 | PANTON | PANTON DE DESCARGA |
| DALMACIA | CIA. PESQUERA CAMANCHACA | 118,24 | 20,11 | 5,94 | 3,02 | PANTON | PANTON DE DESCARGA |
| DESCO | EMPRESA CONSTRUCTORA DESCO S.A. | 386,34 | 33,30 | 15,00 | 3,10 | PANTON | CONSTRUCCION OBRAS MARITIMAS |
| DON OSVALDO | CIA. PESQUERA SAN PEDRO | 1.305,85 | 63,05 | 10,12 | 4,15 | YOMA | PANTON DE DESCARGA |
| ENEPESCA I | EMPRESA NACIONAL DE PESCA | 253,83 | 25,00 | 7,00 | 3,00 | PANTON | PANTON DE DESCARGA |
| ESTRELLA | PESQUERA E INDUSTRIAS MARINAS LTDA. | 417,00 | 51,32 | 8,70 | 3,90 | PANTON | PANTON DE DESCARGA |
| GUACOLDA | COMPANIA MINERA DEL PACIFICO | 330,00 | 37,50 | 15,00 | 2,95 | PANTON | TRABAJOS PORTUARIOS |
| HUMBER | CONSTRUCTORA BELFI Y HARBERT LTDA | 375,00 | 24,40 | 15,25 | 2,13 | PLATAFORMA | PLATAFORMA FLEXIBOAT |
| INGENIERO JORGE LIRA | DIRECCION DE OBRAS PORTUARIAS | | 40,00 | 7,50 | 3,50 | DRAGA | DRAGADOS DEL PUERTO |
| KOTESKY | MARIO KOTESKY LEAL | 117,60 | 31,70 | 14,60 | 5,71 | DIQUE FLOTANTE | CARENA Y REPARACION DE NAVES |
| LIRIMA | PESQUERA INDO S.A. | 100,25 | 30,00 | 6,00 | 2,60 | LANCHON DE DESCARGA | LANCHON DE DESCARGA |
| MANANTIALES | EMPRESA NACIONAL DE PETROLEO | 1.521,00 | 76,20 | 22,86 | 4,88 | BARCAZA | APOYO EXPLORACIONES MARITIMAS |
| MARCO I | ASTILLEROS MARCO CHILENA LTDA. | 194,00 | 29,20 | 14,60 | 6,80 | DIQUE FLOTANTE | REPARACION DE NAVES |
| MARCO II | MARCO TALCAHUANO S.A. | 783,00 | 58,00 | 22,00 | 10,10 | DIQUE FLOTANTE | REPARACION BARCOS PESQUEROS |
| MARCO III | ASTILLEROS MARCO CHILENA LTDA. | 390,22 | 46,94 | 22,25 | 1,50 | DIQUE FLOTANTE | REPARACION DE NAVES |
| ORION | PACIFIC PROTEIN S.A. | 207,14 | 29,30 | 6,60 | 2,74 | PANTON | PANTON DE DESCARGA |
| PELAGOS | SOCIEDAD PESQUERA COLOSO S.A. | 641,10 | 64,00 | 10,10 | 7,57 | PANTON | PANTON DE DESCARGA PESCADO |
| PANTON TELLEZ | PESQUERA BIO-BIO LTDA. | 323,00 | 35,20 | 9,92 | 3,66 | PANTON | PANTON DE DESCARGA |
| POZANORTE | JUAN CORREA CORTES | 320,95 | | | | PANTON | PANTON DE DESCARGA |
| PULPO | PESQUERA EL GOLFO S.A. | 290,00 | 39,00 | 8,00 | 3,00 | PANTON | PANTON DE DESCARGA |
| SAN ANTONIO | PESQUERA SAN JOSE S.A. | 670,06 | | | | PANTON YOMA | PANTON DE DESCARGA |
| SHOGUN II | PESQUERA ATACAMA S.A. | 51,12 | 18,00 | 5,40 | 2,14 | PANTON YOMA | PANTON DE DESCARGA |
| SIMPAYO | EMPRESA NACIONAL DE PETROLEO | 1.521,00 | 76,20 | 22,86 | 4,88 | BARCAZA | APOYO EXPLORACIONES MARITIMAS |
| TAMARUGAL | CIA PESQUERA CAMANCHACA S.A. | 281,25 | 48,00 | 7,30 | 3,65 | PANTON | FAENAS DE DESCARGA |
| TILGO | CONSTRUCCIONES Y DRAGADOS TUNQUEN S | 100,17 | 21,88 | 12,00 | 2,40 | PANTON MODULAR | PRESTACION DE SEVICIOS NAVALES |
| TRAVERWECK | ANHSA INGENIEROS LTDA. | 230,00 | 22,00 | 13,00 | 2,80 | GRUA FLOTANTE | TRABAJOS MARITIMOS |
| TRIUNFO | TRIPESCA S.A. | 163,68 | 25,00 | 9,00 | 3,00 | PANTON | PANTON DE DESCARGA PESCADO |
| VALPARAISO III | SOCIBER S.A. | 4.050,00 | 167,00 | 32,10 | 15,00 | DIQUE FLOTANTE | CARENA Y REPARACION DE NAVES |

**9.7.- REMOLCADORES DE ALTA MAR Y BAHIA QUE OPERARON POR PUERTO
AL 31 DE DICIEMBRE DE 1994**

| PUERTO OPERACION | NOMBRE REMOLCADOR | NOMBRE DEL ARMADOR | NUMERO MATRICULA | TON.REGISTRO GRUESO | ESLORA | MANGA | PUNTAL | POT.MAQUINA (B.H.P.) | CARACTERIST. INT.LLAMADA |
|------------------|-------------------|-----------------------------------|------------------|---------------------|--------|-------|--------|----------------------|--------------------------|
| ARICA | ULTRAMAR II | SOCIEDAD NAVIERA ULTRAGAS LTDA. | 1.985 | 80,03 | 20,50 | 6,55 | 2,30 | 800 | CB-2400 |
| | KOALA | KENRICK Y COMPAÑIA LIMITADA | 2.164 | 69,47 | 21,23 | 6,57 | 2,37 | 800 | CB-2560 |
| IQUIQUE | PELICANO I | S.A.A.M. S.A. | 2.691 | 205,00 | 27,31 | 8,53 | 3,66 | 2.050 | CB-4505 |
| | SAAM | S.A.A.M. S.A. | 2.318 | 131,93 | 21,76 | 7,93 | 3,02 | 1.200 | CB-2396 |
| | AGUILA II | S.A.A.M. S.A. | 2.250 | 148,66 | 23,75 | 6,25 | 3,00 | 1.200 | CB-2519 |
| | ALBATROS II | S.A.A.M. S.A. | 2.391 | 145,00 | 28,85 | 7,92 | 2,67 | 1.200 | CB-2450 |
| TOCOPILLA | TOCOPILLANO | SOCIEDAD NAVIERA ULTRAGAS | 2.824 | 147,75 | 26,66 | 7,92 | 2,67 | 1.200 | CB-2516 |
| | TAMARUGO | COMPAÑIA PORTUARIA TALCAHUANO | 2.823 | 161,16 | 27,14 | 7,52 | 3,02 | 1.340 | CB-2081 |
| | PORVENIR | SOQUIMICH S.A. | TOC-302 | 40,00 | 19,52 | 4,27 | 2,44 | 100 | CB-2946 |
| ANTOFAGASTA | ULTRAMAR V | SOCIEDAD NAVIERA ULTRAGAS LTDA. | 2.165 | 163,87 | 25,25 | 8,00 | 3,90 | 1.440 | CB-2513 |
| | ULTRAMAR VI | SOCIEDAD NAVIERA ULTRAGAS LTDA. | 2.172 | 163,87 | 25,25 | 8,00 | 3,90 | 1.440 | CB-2514 |
| | ULTRAMAR XI | SOCIEDAD NAVIERA ULTRAGAS LTDA. | 2.464 | 216,00 | 28,42 | 9,66 | 3,79 | 3.000 | CB-3148 |
| CHAÑARAL | SOMARCO I | SOC.MARIT.Y COMER.SOMARCO LTDA. | 2.520 | 275,70 | 29,56 | 8,23 | 4,20 | 1.860 | CB-2045 |
| CALDERA | KOYAM | SOCIEDAD NAVIERA ULTRAGAS LTDA. | 2.113 | 183,79 | 29,87 | 7,62 | 3,81 | 970 | CB-2256 |
| HUASCO | ALGARROBO | COMPAÑIA MINERA DEL PACIFICO S.A. | 2.082 | 90,08 | 22,20 | 6,00 | 2,80 | 340 | CB-2363 |
| | ENCO | SOCIEDAD NAVIERA ULTRAGAS LTDA. | 2.781 | 239,00 | 27,60 | 9,00 | 4,02 | 2.400 | CB-5127 |
| | REALMAR I | REMUSA S.A. | 2.802 | 246,00 | 29,60 | 9,00 | 3,80 | 3.000 | CB-4812 |
| COQUIMBO | ALCATRAZ II | S.A.A.M. S.A. | 2.704 | 132,07 | 24,58 | 7,90 | 3,75 | 1.320 | CB-2683 |
| QUINTERO | ULTRAMAR III | SOCIEDAD NAVIERA ULTRAGAS LTDA. | 2.088 | 205,18 | 28,14 | 8,22 | 5,10 | 1.300 | CB-2403 |
| | PULLI | SOIEDAD NAVIERA ULTRAGAS LTDA. | 2.729 | 238,49 | 27,60 | 9,00 | 4,02 | 1.200 | CB-4630 |

**9.7.- REMOLCADORES DE ALTA MAR Y BAHIA QUE OPERARON POR PUERTO
AL 31 DE DICIEMBRE DE 1994**

| PUERTO OPERACION | NOMBRE REMOLCADOR | NOMBRE DEL ARMADOR | NUMERO MATRICULA | TON.REGISTRO GRUESO | ESLORA | MANGA | PUNTAL | POT.MAQUINA (B.H.P.) | CARACTERIST. INT.LLAMADA |
|------------------|-------------------|---------------------------------------|------------------|---------------------|--------|-------|--------|----------------------|--------------------------|
| VALPARAISO | ALONDRA | S.A.A.M. S.A. | 2.441 | 234,78 | 26,21 | 8,80 | 4,25 | 1.200 | CB-3019 |
| | KANGAROO | KENRICK Y COMPAÑIA LIMITADA | 2.324 | 115,30 | 26,97 | 6,46 | 2,65 | 950 | CB-2395 |
| | PODEROSO | CENTRO ESTUDIOS DE NEG.Y COM.EXT.LTDA | 2.133 | 312,60 | 37,80 | 7,60 | 4,65 | 650 | CB-2509 |
| | TAYCO I | IAN TAYLOR Y CIA. S.A. | 2.745 | 157,00 | 25,04 | 7,77 | 4,06 | 1.250 | CB-4872 |
| | ULTRAMAR XIV | SOCIEDAD NAVIERA ULTRAGAS | 2.672 | 281,00 | 27,19 | 8,50 | 4,76 | 3.200 | CB-4448 |
| SAN ANTONIO | KIWI | SOCIEDAD NAVIERA ULTRAGAS LTDA. | 2.804 | 154,67 | 25,40 | 8,22 | 3,70 | 3.000 | CB-2522 |
| | MANUTARA II | S.A.A.M. S.A. | 2.818 | 217,00 | 27,08 | 8,60 | 4,33 | 2.800 | CB-5168 |
| | PANGUI | SOCIEDAD NAVIERA ULTRAGAS LTDA. | 2.725 | 238,49 | 27,60 | 9,00 | 4,02 | 2.120 | CB-4629 |
| | TAYCO II | BANCREDITO LEASING S.A. | 2.797 | 157,00 | 24,14 | 7,77 | 4,06 | 2.000 | CB-5227 |
| TALCAHUANO | ANTUCO | CIA.PORTUARIA TALCAHUANO LTDA. | 2.379 | 140,89 | 27,36 | 7,50 | 3,84 | 1.320 | CB-2186 |
| | ALLIPEN | COM. PORTUARIA TALCAHUANO LTDA. | 2.560 | 157,78 | 26,98 | 8,21 | 4,60 | 2.650 | CB-3739 |
| | CACIQUE | CIA.PORTUARIA TALCAHUANO LTDA. | 2.463 | 144,40 | 28,15 | 7,50 | 3,84 | 1.340 | CB-2602 |
| | CANELOS | SANTIAGO LEASING S.A. | 2807 | 236,00 | 27,60 | 8,40 | 4,50 | 3.500 | CB-5234 |
| | CORTEZ | ASTILL. Y MAESTRAN. DE LA ARMADA | SIN MATRICULA | 110,00 | 20,75 | 6,45 | 2,44 | 580 | NO TIENE |
| | GALVEZ | ASTILL. Y MAESTRAN. DE LA ARMADA | 2.089 | 112,30 | 23,50 | 6,87 | 2,46 | 580 | CB-2404 |
| | LLACOLEN | CIA.PORTUARIA TALCAHUANO LTDA. | 2.300 | 83,26 | 26,70 | 6,69 | 2,97 | 850 | CB-2525 |
| | NAGUILAN | CIA.PORTUARIA TALCAHUANO LTDA. | 2.710 | 293,00 | 30,24 | 8,6 | 4,5 | 2.400 | CB-4434 |
| | PEHUEN | CIA. PORTUARIA TALCAHUANO LTDA. | 2.418 | 140,89 | 27,36 | 7,50 | 3,84 | 1.320 | CB-2812 |
| | APOLO I | PESQUERA BIO BIO LIMITADA | 2.694 | 642,00 | 53,60 | 11,00 | 4,30 | 3.000 | CB-4515 |
| | PILOTO CAMPBELL | DIR.GENERAL DE OBRAS PUBLICAS | 2.116 | 66,50 | 24,50 | 5,20 | 2,72 | 290 | CB-2145 |
| | REYES | ASTILL. Y MAESTRAN. DE LA ARMADA | SIN MATRICULA | 110,00 | 20,75 | 6,45 | 2,44 | 580 | NO TIENE |
| SAN VICENTE | FUY | SOCIEDAD NAVIERA ULTRAGAS LTDA. | 2.789 | 239,00 | 27,60 | 9,00 | 4,02 | 2.400 | CB-5128 |
| | HALCON II | S.A.A.M. S.A. | 2.509 | 279,55 | 28,61 | 10,10 | 3,31 | 4.200 | CB-3576 |
| | ULTRAMAR I | SOCIEDAD NAVIERA ULTRAGAS LTDA. | 2.559 | 216,03 | 28,42 | 9,66 | 3,79 | 3.000 | CB-3772 |
| CORONEL | FREIA | PESQUERA CONFISH S.A. | 2.588 | 792,77 | 57,37 | 11,72 | 5,15 | 3.000 | CB-3704 |

**9.7.- REMOLCADORES DE ALTA MAR Y BAHIA QUE OPERARON POR PUERTO
AL 31 DE DICIEMBRE DE 1994**

| PUERTO OPERACION | NOMBRE REMOLCADOR | NOMBRE DEL ARMADOR | NUMERO MATRICULA | TON.REGISTRO GRUESO | ESLORA | MANGA | PUNTAL | POT.MAQUINA (B.H.P.) | CARACTERIST. INT.LLAMADA |
|------------------|--------------------|----------------------------------|------------------|---------------------|--------|-------|--------|----------------------|--------------------------|
| VALDIVIA | CALAFATE | TRANSP. MARITIMOS ROLAND LTDA. | 2.717 | 54,16 | 20,87 | 5,60 | 2,50 | 360 | CB-2559 |
| | GALVARINO | GERMAN SILVA SOTO | VLD-59 | 26,00 | 15,65 | 2,95 | 2,00 | 87 | CB-2271 |
| | INGENIERO MEDINA * | DIR.GRAL.DE OBRAS PORTUARIAS | VIC-208 | 26,75 | 13,50 | 4,30 | 2,30 | 275 | CB-2504 |
| | PAMPINO | TRANSPORT.MARITIMOS ROLAND LTDA. | 2.557 | 71,42 | 21,24 | 6,57 | 2,37 | 550 | CB-3135 |
| | PRAT | VALDICOR | VLD-57 | 20,00 | 10,30 | 2,20 | 1,25 | 40 | CB-2752 |
| | SAN PEDRO II | ARIDOS LAS ANIMAS LTDA. | VLD-73 | 19,20 | 14,30 | 2,50 | 1,15 | 89 | CB-4560 |
| | TUMBES | CIA.PORTUARIA TALCAHUANO LTDA. | 2.112 | 56,00 | 18,00 | 5,62 | 2,74 | 300 | CB-2129 |
| | TENO | ARIDOS LAS ANIMAS LTDA. | VLD-46 | 42,96 | 16,60 | 4,30 | 2,13 | 120 | CB-2910 |

* DE PARA DURANTE 1994

| | | | | | | | | | |
|--------------|--------|---------------|-------|--------|-------|------|------|-------|---------|
| PUERTO MONTT | PETREL | S.A.A.M. S.A. | 2.265 | 203,59 | 27,78 | 8,30 | 3,60 | 2.000 | CB-2512 |
|--------------|--------|---------------|-------|--------|-------|------|------|-------|---------|

| | | | | | | | | | |
|-----------|-----------|---------------|-------|--------|-------|------|------|-----|---------|
| CHACABUCO | MATAQUITO | S.A.A.M. S.A. | 2.134 | 188,32 | 27,72 | 7,32 | 3,06 | 720 | CB-2511 |
|-----------|-----------|---------------|-------|--------|-------|------|------|-----|---------|

| | | | | | | | | | |
|--------------|------------------|----------------------------------|---------|--------|-------|-------|------|-------|---------|
| PUNTA ARENAS | ATLAS | ULTRAMAR LIMITADA | PAR-69 | 41,97 | 15,70 | 4,80 | 2,30 | 600 | CB-2980 |
| | DOMINION SERVICE | CIA. MARITIMA DE MAGALLANES S.A. | 2.772 | 967,00 | 57,37 | 12,19 | 5,18 | 5.750 | CB-5091 |
| | LAUREL | ULTRAGAS SOUTH LLOYD LTDA | 2762 | 795,00 | 49,40 | 12,30 | 4,96 | 4.000 | CB-3500 |
| | LINGUE | ULTRAGAS SMIT LLOYD LTDA. | BAHAMAS | 743,58 | 53,16 | 12,30 | 4,97 | 4.000 | C6BG4 |
| | LUMA | ULTRAGAS SMIT LLOYD LTDA. | BAHAMAS | 786,19 | 54,81 | 12,30 | 4,97 | 4.000 | C6BG5 |
| | PUDU | NAVIERA ULTRAGAS LIMITADA | 2.811 | 261,58 | 27,93 | 8,55 | 3,12 | 2.196 | CB-2962 |
| | TITAN | COMPAÑIA MARITIMA REMOLCADORES | PAR-730 | 38,73 | 14,92 | 4,68 | 2,48 | 520 | CB-3230 |
| | ULTRAMAR X | SOCIEDAD NAVIERA ULTRAGAS LTDA. | 2.776 | 264,00 | 28,32 | 9,00 | 4,65 | 2.200 | CB-5131 |
| | ULTRAMAR XII | SOCIEDAD NAVIERA ULTRAGAS LTDA. | 2.504 | 399,70 | 31,20 | 10,00 | 4,36 | 4.200 | CB-3129 |

TOTAL REMOLCADORES 67

13.921,41

108.347,00

10.- P E S C A

10.1.- TONELAJE DESEMBARCADO PRODUCTOS DEL MAR POR PUERTO Y SEGUN ESPECIE AÑO 1994

(CANTIDADES EN TONELADAS)

| PUERTOS | PESCADOS | MOLUSCOS Y CRUSTACEOS | ALGAS | OTRAS ESPECIES | T O T A L | % |
|--------------------|------------------|--------------------------|----------------|-------------------|------------------|-------------|
| ARICA | 764.501 | 1.471 | 0 | 69 | 766.041 | 9,6% |
| IQUIQUE | 1.054.871 | 2.047 | 1.579 | 5 | 1.058.502 | 13,2% |
| TOCOPILLA | 288.824 | 1.589 | 5.240 | 94 | 295.747 | 3,7% |
| MEJILLONES | 398.701 | 1.142 | 1.238 | 104 | 401.185 | 5,0% |
| ANTOFAGASTA | 4.747 | 2.175 | 3.083 | 114 | 10.119 | 0,1% |
| TALTAL | 404 | 1.105 | 1.480 | 0 | 2.989 | 0,0% |
| CALDERA | 224.369 | 9.067 | 64.854 | 310 | 298.600 | 3,7% |
| COQUIMBO | 82.093 | 17.878 | 5.006 | 798 | 105.775 | 1,3% |
| QUINTERO | 63.615 | 5.501 | 2 | 109 | 69.227 | 0,9% |
| VALPARAISO | 6.156 | 526 | 5 | 15 | 6.702 | 0,1% |
| SAN ANTONIO | 555.101 | 1.024 | 7 | 66 | 556.198 | 6,9% |
| PICHILEMU | 687 | 226 | 2.387 | 83 | 3.383 | 0,0% |
| CONSTITUCION | 3.519 | 995 | 13 | 90 | 4.617 | 0,1% |
| PELLUHUE | 1.604 | 1.498 | 802 | 777 | 4.681 | 0,1% |
| TOME | 113.165 | 3.587 | 3.128 | 111 | 119.991 | 1,5% |
| TALCAHUANO | 699.001 | 2.468 | 6.376 | 137 | 707.982 | 8,8% |
| SAN VICENTE | 1.952.405 | 389 | 312 | 142 | 1.953.248 | 24,4% |
| CORONEL | 1.269.426 | 7.054 | 8.469 | 623 | 1.285.572 | 16,0% |
| PUERTO SAAVEDRA | 1.705 | 342 | 0 | 0 | 2.047 | 0,0% |
| VALDIVIA | 3.264 | 3.139 | 1.814 | 140 | 8.357 | 0,1% |
| PUERTO MONTT | 26.782 | 13.897 | 13.969 | 432 | 55.080 | 0,7% |
| CALBUCO | 13.734 | 10.660 | 3.530 | 167 | 28.091 | 0,4% |
| ANCUD | 9.565 | 7.077 | 10.532 | 1.031 | 28.205 | 0,4% |
| CASTRO | 37.704 | 5.905 | 40.283 | 795 | 84.687 | 1,1% |
| QUELLON | 9.162 | 15.257 | 8.129 | 17.912 | 50.460 | 0,6% |
| AYSEN | 20.445 | 3.603 | 290 | 2.011 | 26.349 | 0,3% |
| PUNTA ARENAS | 4.086 | 12.399 | 14 | 16.204 | 32.703 | 0,4% |
| BUQUES FACTORIA | 39.769 | 18 | 0 | 0 | 39.787 | 0,5% |
| AGUAS INTERNACION. | 8.841 | 4.421 | 0 | 0 | 13.262 | 0,2% |
| REG.METROPOLITANA | 1.456 | 0 | 0 | 0 | 1.456 | 0,0% |
| T O T A L | 7.659.702 | 136.460 | 182.542 | 42.339 | 8.021.043 | 100% |

FUENTE : SERVICIO NACIONAL DE PESCA

GRAFICO 27

CAPTURA NACIONAL DE PESCADOS, MARISCOS Y ALGAS

1985 - 1994

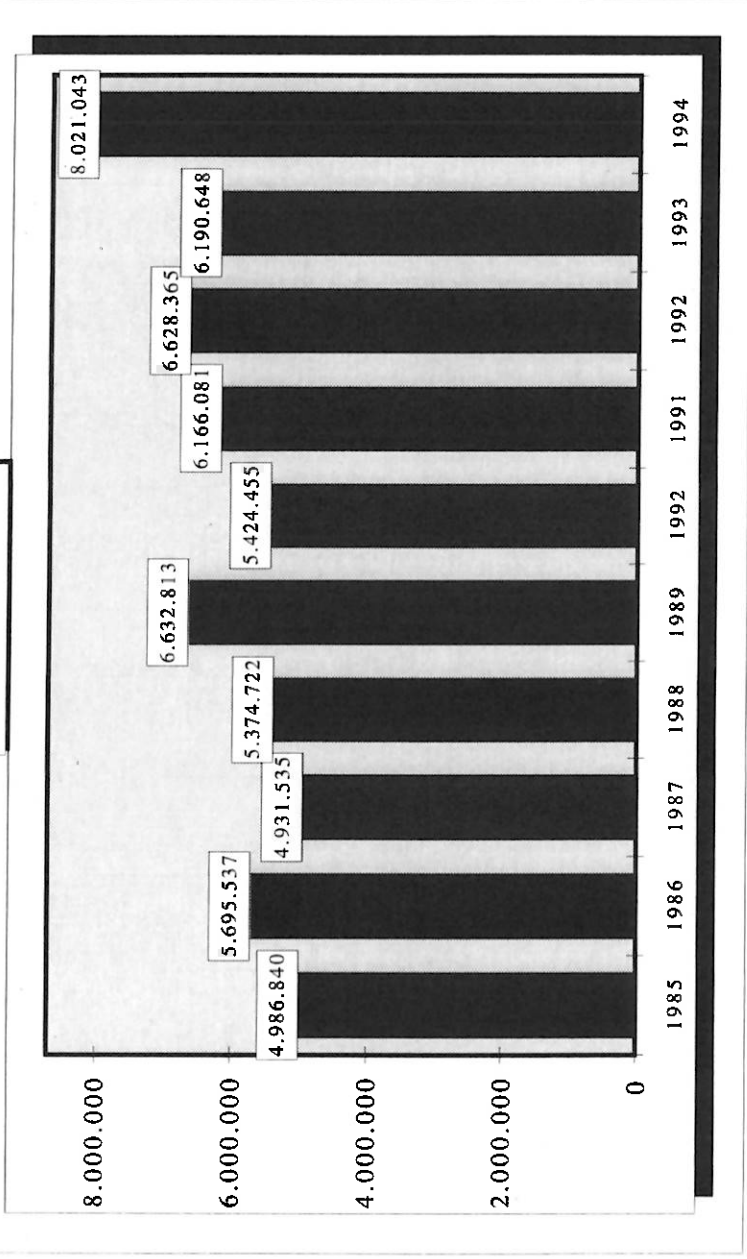
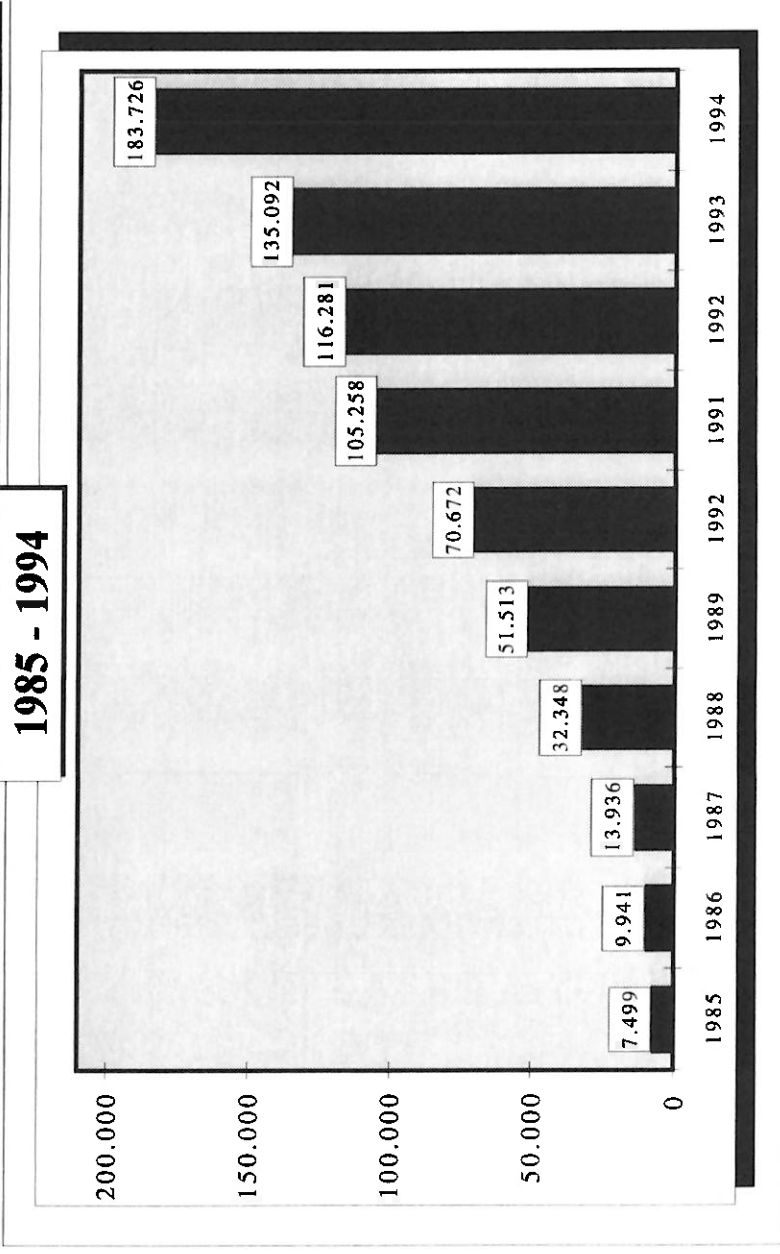


GRAFICO 28

COSECHA EN CENTROS DE CULTIVO PESQUERO (Tons.)

1985 - 1994



**10.2.- CALETAS PESQUERAS EXISTENTES POR PUERTO
AL 31 DE DICIEMBRE DE 1994**

| CAPITANIA DE PUERTO | NRO. DE CALETAS | NRO. DE NAVES | Nº DE PESCADORES/ MARISCADORES | INDICE OCUPACION |
|------------------------|--------------------|------------------|-----------------------------------|---------------------|
| ARICA | 2 | 382 | 1.840 | 4,82 |
| IQUIQUE | 10 | 257 | 824 | 3,21 |
| TOCOPILLA | 10 | 340 | 591 | 1,74 |
| MEJILLONES | 5 | 98 | 182 | 1,86 |
| ANTOFAGASTA | 5 | 113 | 339 | 3,00 |
| TALTAL | 2 | 66 | 270 | 4,09 |
| CHAÑARAL | 6 | 68 | 153 | 2,25 |
| CALDERA | 1 | 29 | 53 | 1,83 |
| HUASCO | 3 | 167 | 469 | 2,81 |
| COQUIMBO | 7 | 1.233 | 6.093 | 4,94 |
| TONGOY | 7 | 411 | 1.019 | 2,48 |
| LOS VILOS | 14 | 421 | 1.185 | 2,81 |
| HANGA ROA | 5 | 28 | 83 | 2,96 |
| L.JUAN FERNANDEZ | 3 | 51 | 120 | 2,35 |
| QUINTERO | 11 | 329 | 1.222 | 3,71 |
| VALPARAISO | 7 | 311 | 1.061 | 3,41 |
| SAN ANTONIO | 8 | 239 | 1.308 | 5,47 |
| CONSTITUCION | 9 | 940 | 2.360 | 2,51 |
| LIRQUEN/TOME | 7 | 941 | 1.812 | 1,93 |
| TALCAHUANO | 6 | 505 | 683 | 1,35 |
| SAN VICENTE | 3 | 415 | 2.500 | 6,02 |
| CORONEL/LOTA | 6 | 911 | 2.067 | 2,27 |
| LEBU | 4 | 296 | 828 | 2,80 |
| CORRAL | 9 | 1.427 | 4.050 | 2,84 |
| VALDIVIA | 2 | 201 | 653 | 3,25 |
| PUERTO MONTT | 4 | 1.580 | 2.600 | 1,65 |
| MAULLIN | 2 | 398 | 1.480 | 3,72 |
| CALBUCO | 12 | 1.550 | 3.805 | 2,45 |
| ANCUD | 5 | 846 | 3.850 | 4,55 |
| QUELLON | 2 | 80 | 208 | 2,60 |
| CHONCHI | 3 | 441 | 3.671 | 8,32 |
| CHAITEN | 4 | 913 | 2.603 | 2,85 |
| MELINKA | 3 | 442 | 884 | 2,00 |
| PUERTO CISNES | 4 | 530 | 910 | 1,72 |
| PUERTO AGUIRRE | 1 | 145 | 350 | 2,41 |
| CHACABUCO | 1 | 769 | 2.307 | 3,00 |
| PUERTO EDEN | 1 | 95 | 153 | 1,61 |
| PUNTA ARENAS | 2 | 25 | 70 | 2,80 |
| TIERRA DEL FUEGO | 1 | 60 | 100 | 1,67 |
| PUERTO WILLIAMS | 1 | 71 | 101 | 1,42 |
| TOTAL | 198 | 18.124 | 54.857 | 3,03 |

10.3.- NOMINA DE INDUSTRIAS PESQUERAS EN OPERACION POR PUERTO
SEGUN TIPO DE ELABORACION DURANTE AÑO 1994

| INDUSTRIAS PESQUERAS POR PUERTO | TIPO DE ELABORACION | | | | | | | | | | | | | | | |
|------------------------------------|---------------------|----|----|----|----|----|----|----|----|-----|-----|-----|-----|-----|-----|-----|
| | L1 | L2 | L3 | L4 | L5 | L6 | L7 | L8 | L9 | L10 | L11 | L12 | L13 | L14 | L15 | L16 |

CALDERA

| | | | | | | | | | | | | | | | | |
|------------------------------|--|---|--|--|--|--|---|--|---|--|---|--|--|--|--|--|
| PESQUERA MAR DEL NORTE LTDA. | | | | | | | | | | | | | | | | |
| PESQUERA PLAYA BLANCA S.A. | | * | | | | | * | | * | | | | | | | |
| PESQUERA SKUNA LTDA. | | * | | | | | | | | | | | | | | |
| PIZARRO GUERRERO HECTOR | | | | | | | | | | | * | | | | | |
| PRODALMAR TALA | | | | | | | | | | | * | | | | | |
| SOC. ARMALY E HIJO LTDA. | | * | | | | | * | | * | | | | | | | |
| SOC. EXP. MAS-MAR LTDA. | | * | | | | | * | | * | | * | | | | | |
| SOC. PESQUERA ATACAMA S.A. | | * | | | | | * | | * | | * | | | | | |
| SOC. PESQUERA CALDERA S.A. | | * | | | | | * | | * | | * | | | | | |

COQUIMBO

| | | | | | | | | | | | | | | | | |
|---|---|---|---|--|--|--|---|---|---|--|---|--|--|--|--|--|
| COMERCIAL INVERSIONES LO ANCO LTDA. | * | | | | | | | * | | | | | | | | |
| CONSERVERA PENTZKE S.A. | | | * | | | | | * | | | | | | | | |
| FRIGORIFICO DAL NORD LTDA. | | | * | | | | | * | | | | | | | | |
| FRIONOR S.A. | | | * | | | | | * | | | | | | | | |
| GUILLERMO DONOSO TOBAR GUIDOMAR LTDA* | | | * | | | | | * | | | | | | | | |
| HERMOSINA CRUZ | | | * | | | | | * | | | | | | | | |
| LABARCA ALVAREZ GUSTAVO | | | * | | | | | * | | | | | | | | |
| LUIS FELIPE VIDELA JULIO | | | * | | | | | * | | | | | | | | |
| MARES DE CHILE S.A. | | * | | | | | | * | | | | | | | | |
| PESQUERA ANDACOLLO | | * | | | | | | * | | | | | | | | |
| PESQUERA BRAVAMAR | | * | | | | | | * | | | | | | | | |
| PESQUERA HUMBOLDT S.A. | | * | | | | | | * | | | | | | | | |
| PESQUERA PUERTO LINDO | | * | | | | | | * | | | | | | | | |
| PESQUERA SAN JOSE DE COQUIMBO S.A. | | * | | | | | * | | * | | * | | | | | |
| PESQUERA Y CONSERVERA PROTEUS S.A. | | * | | | | | * | | * | | * | | | | | |
| PROC. DE ALIM. OMEGA SEAFOODS LTDA | * | | | | | | | * | | | | | | | | |
| PROCOMAR LTDA. | * | | | | | | | * | | | * | | | | | |
| PRODIEL ALIMENTOS LTDA. | * | | | | | | | * | | | * | | | | | |
| RIGOBERTO DE LA CRUZ GODOY GONZALEZ | * | | | | | | | * | | | * | | | | | |
| RIVERA OSVALDO -FAMA | | * | | | | | | * | | | * | | | | | |
| ROSA E. RIVERA IBAR | * | | | | | | | * | | | * | | | | | |
| RENE LUCIANO VELIZ CARVAJAL | * | | | | | | | * | | | * | | | | | |
| SABROPESCA LTDA | | | * | | | | | * | | | * | | | | | |
| SARPESCA S.A. | | | * | | | | | * | | | * | | | | | |
| SOC. BAQUEDANO LTDA. | | * | | | | | | * | | | * | | | | | |
| SOC. COM. E IND. CUBILLOS Y HURTADO LTDA. | * | | | | | | | * | | | * | | | | | |
| SOC. ELAB. Y COSN. ALIM. SEYCAL LTDA. | * | | | | | | | * | | | * | | | | | |
| SOC. PESCA MARINA LTDA. | * | | | | | | | * | | | * | | | | | |
| SOC. PESQUERA HUALPEN | * | | | | | | | * | | | * | | | | | |
| SOC. PESQUERA SAN ANTONIO | * | | | | | | | * | | | * | | | | | |
| SOC. PROC. ALIM. PROVELCO LTDA. | * | | | | | | | * | | | * | | | | | |
| S.A.I.C. PEREZ Y RAMIREZ LTDA. | * | | | | | | | * | | | * | | | | | |
| VARAS VARAS JESUS | * | | | | | | | * | | | * | | | | | |

QUINTERO

| | | | | | | | | | | | | | | | | |
|---------------------------------------|---|---|--|--|--|--|--|--|--|--|---|---|---|---|--|--|
| ALGAS MARINAS S.A. | | | | | | | | | | | * | * | * | * | | |
| ALGAS MULTIEXPOR S.A. | | | | | | | | | | | * | * | * | * | | |
| JUAN PARRA DURAN-PARRAMAR | | * | | | | | | | | | * | * | * | * | | |
| PESQUERA PAPIQUO S.A. | | * | | | | | | | | | * | * | * | * | | |
| PESQUERA QUINTERO S.A. | | * | | | | | | | | | * | * | * | * | | |
| PESQUERA QUINTERO UNO S.A. | | * | | | | | | | | | * | * | * | * | | |
| PESQUERA SANTA LUCIA S.A. | | * | | | | | | | | | * | * | * | * | | |
| PROSMAR LTDA | | * | | | | | | | | | * | * | * | * | | |
| SOC. COM. E IND. GOLDEN SEAGULL LTDA. | * | | | | | | | | | | * | * | * | * | | |

VALPARAISO

| | | | | | | | | | | | | | | | | |
|--------------------------------------|---|---|--|--|--|--|--|---|--|--|---|--|--|--|--|--|
| BUJOL GROUP Y CIA. LTDA. | | * | | | | | | * | | | | | | | | |
| COMERCIAL ALESA S.A. | * | | | | | | | * | | | | | | | | |
| CONSERVERA PENTZKE S.A. | * | | | | | | | * | | | | | | | | |
| CONSERVERA TRANS ANTARTIC LTDA | | * | | | | | | * | | | | | | | | |
| ELAB. Y DISTRIB. ALIMENTACIONES S.A. | | * | | | | | | * | | | | | | | | |
| FRIGORIFICO VALPARAISO LTDA. | | * | | | | | | * | | | | | | | | |
| IND. PESQUERA COSTA AZUL LTDA. | | * | | | | | | * | | | | | | | | |
| GERARDO SHILLER-PRODEMAR | | * | | | | | | * | | | * | | | | | |
| IND. PESQUERA FRANCIS DRAKE LTDA. | | * | | | | | | * | | | * | | | | | |
| INTERCOMERCIAL SAMA LTDA. | * | | | | | | | * | | | * | | | | | |
| MANCILLA AEDO VICTOR HUGO | * | | | | | | | * | | | * | | | | | |
| MAVICRUZ S.A. | * | | | | | | | * | | | * | | | | | |
| MENDOZA HOSMAN, JORGE | * | | | | | | | * | | | * | | | | | |
| PESQUERA LACKS S.A. | | * | | | | | | * | | | * | | | | | |
| PLANTA PILOTO U.C.V. | | * | | | | | | * | | | * | | | | | |
| TRADING PASO DE LOS ANDES | * | | | | | | | * | | | * | | | | | |

SAN ANTONIO

| | | | | | | | | | | | | | | | | |
|----------------------------------|---|--|--|--|--|--|--|---|--|--|---|---|---|---|--|--|
| BCA. COMERCIAL LTDA. | * | | | | | | | * | | | * | * | * | * | | |
| CIA. DE COMERCIO MONTEMAR S.A. | * | | | | | | | * | | | * | * | * | * | | |
| CIA. PESQUERA CAMACHACA S.A. | * | | | | | | | * | | | * | * | * | * | | |
| EMPACADORA MONTEMAR S.A. | * | | | | | | | * | | | * | * | * | * | | |
| EMP. PESQUERA ZONA CENTRAL LTDA. | * | | | | | | | * | | | * | * | * | * | | |
| EMPRESA NACIONAL DE PESCA S.A. | * | | | | | | | * | | | * | * | * | * | | |
| JAIME AZOCAR CAMPUSANO | * | | | | | | | * | | | * | * | * | * | | |
| PESQUERA CATALINA S.A. | * | | | | | | | * | | | * | * | * | * | | |
| PESQUERA LOA SUR S.A. | * | | | | | | | * | | | * | * | * | * | | |
| PESQUERA MARAZUL LTDA | * | | | | | | | * | | | * | * | * | * | | |
| PESQUERA OCEANICA S.A. | * | | | | | | | * | | | * | * | * | * | | |
| PESQUERA SAN BERNARDO LTDA. | * | | | | | | | * | | | * | * | * | * | | |
| PESQUERA SAN SEBASTIAN S.A. | * | | | | | | | * | | | * | * | * | * | | |
| PESQUERA SANTO DOMINGO S.A. | * | | | | | | | * | | | * | * | * | * | | |

10.3.- NOMINA DE INDUSTRIAS PESQUERAS EN OPERACION POR PUERTO
SEGUN TIPO DE ELABORACION DURANTE AÑO 1994

| INDUSTRIAS PESQUERAS POR PUERTO | TIPO DE ELABORACION | | | | | | | | | | | | | | | |
|------------------------------------|---------------------|----|----|----|----|----|----|----|----|-----|-----|-----|-----|-----|-----|-----|
| | L1 | L2 | L3 | L4 | L5 | L6 | L7 | L8 | L9 | L10 | L11 | L12 | L13 | L14 | L15 | L16 |

SAN ANTONIO

| | | | | | | | | | | | | | | | | |
|--------------------------------|--|---|--|--|--|--|--|--|--|---|--|--|--|--|--|--|
| PESQUERA SAYAX S.A. | | | | | | | | | | | | | | | | |
| SOC. PESQUERA MAMAÑA S.A. | | • | | | | | | | | | | | | | | |
| SOC. PESQUERA SAN ANTONIO S.A. | | | | | | | | | | • | | | | | | |
| TRIPESCA S.A. | | | | | | | | | | • | | | | | | |

TOME

| | | | | | | | | | | | | | | | | |
|------------------------------|--|---|--|--|--|--|--|--|--|---|--|--|--|--|--|--|
| CIA.PESQUERA CAMANCHACA S.A. | | • | | | | | | | | | | | | | | |
| COM. CHILE ALGAS LTDA. | | | | | | | | | | • | | | | | | |

TALCAHUANO

| | | | | | | | | | | | | | | | | |
|--|--|--|--|---|--|--|--|--|--|--|--|--|---|--|--|--|
| ALEJANDRO DEL RIO OTTO | | | | • | | | | | | | | | | | | |
| ALIMENTOS MARINOS S.A. | | | | | | | | | | | | | • | | | |
| CAMPBELL GARRIDO TOMAS | | | | • | | | | | | | | | | | | |
| CIA PESQUERA CAMANCHACA LTDA. | | | | | | | | | | | | | | | | |
| COMERCIAL ALESA S.A. | | | | • | | | | | | | | | | | | |
| CONGELADOS DEL PACIFICO LTDA. | | | | | | | | | | | | | | | | |
| CONSERVAS MULTIEXPORTE S.A. | | | | • | | | | | | | | | | | | |
| DIMEXCO CHILE LTDA | | | | | | | | | | | | | • | | | |
| FRIOEXPORT S.A. | | | | | | | | | | | | | | | | |
| HERIBERTO MUNOZ CONCHA | | | | | | | | | | | | | | | | |
| INDUSTRIA PESQUERA TIMONEL S.A. | | | | | | | | | | | | | | | | |
| LA FUENTE DEL MAR | | | | • | | | | | | | | | | | | |
| LASTRA Y CIA. LTDA. | | | | | | | | | | | | | | | | |
| LUCK FRIEND CHILE LTDA. | | | | | | | | | | | | | | | | |
| MACROGIEL LTDA. | | | | | | | | | | | | | | | | |
| PEREZ DARLAS ULISES ANTONIO | | | | • | | | | | | | | | | | | |
| PESQUERA AMERICAN FISH LTDA. | | | | | | | | | | | | | | | | |
| PESQUERA AGUAMAR S.A. | | | | | | | | | | | | | | | | |
| PESQUERA AGUAMAR S.A. - HUALQUI | | | | • | | | | | | | | | | | | |
| PESQUERA CANTABRICO S.A. | | | | | | | | | | | | | | | | |
| PESQUERA CHILESUR S.A. | | | | | | | | | | | | | | | | |
| PESQUERA CONFISH S.A. | | | | | | | | | | | | | | | | |
| PESQUERA DEL CABO S.A. | | | | | | | | | | | | | | | | |
| PESQUERA EL GOLFO S.A. | | | | | | | | | | | | | | | | |
| PESQUERA GRIMAR S.A. | | | | | | | | | | | | | | | | |
| PESQUERA IQUIQUE-GUANAYE S.A. | | | | | | | | | | | | | | | | |
| PESQUERA ITATA LTDA. | | | | • | | | | | | | | | | | | |
| PESQUERA LARUS LTDA. | | | | | | | | | | | | | | | | |
| PESQUERA SAN JOSE DEL SUR S.A. | | | | | | | | | | | | | | | | |
| PESQUERA SAN MIGUEL LTDA. | | | | | | | | | | | | | | | | |
| PESQUERA SUR EXPORTACIONES LTDA. | | | | | | | | | | | | | | | | |
| RIVERA MACHUCA, MARIO AUGUSTO | | | | • | | | | | | | | | | | | |
| SEAWEDS CHILE I.C.S.A. | | | | | | | | | | | | | | | | |
| SOC. COM. E INDUSTRIAL CONTINENTAL LTDA. | | | | | | | | | | | | | | | | |
| SOC.IND. CONSERVERA AGROMAR LTDA. | | | | | | | | | | | | | | | | |
| SOC. PESQUERA BIO-BIO LTDA. | | | | | | | | | | | | | | | | |
| SOC. PESQUERA LANDES S.A. | | | | | | | | | | | | | | | | |
| SOC. PESQ. LINDOR SAAVEDRA Y CIA LTDA. | | | | | | | | | | | | | | | | |
| SOC. PESQUERA QURBOSA LTDA. | | | | | | | | | | | | | | | | |
| SOC. PROC. PRODUCTOS DEL MAR LTDA. | | | | | | | | | | | | | | | | |
| SOC. TORRES Y RIVERA LTDA. | | | | | | | | | | | | | | | | |
| SOC. UNIFISH S.A. | | | | | | | | | | | | | | | | |
| UNIFISH CANNING S.A. | | | | • | | | | | | | | | | | | |
| VASQUEZ Y CIA. LTDA. | | | | | | | | | | | | | | | | |
| YANG YIM - MO | | | | | | | | | | | | | | | | |

CORONEL

| | | | | | | | | | | | | | | | | |
|--|--|--|--|--|--|--|--|--|--|---|--|--|--|--|--|--|
| CIA. PESQUERA SAN PEDRO S.A.C.I. | | | | | | | | | | | | | | | | |
| FERRON LTDA. | | | | | | | | | | | | | | | | |
| FUNCAP | | | | | | | | | | • | | | | | | |
| GEOMAR LTDA. | | | | | | | | | | | | | | | | |
| PACIFIC PROTEIN S.A. | | | | | | | | | | | | | | | | |
| PESQUERA DEL NORTE S.A. | | | | | | | | | | | | | | | | |
| PESQUERA GRAN HORIZONTE | | | | | | | | | | | | | | | | |
| PESQUERA IQUIQUE-GUANAYE S.A. | | | | | | | | | | | | | | | | |
| PESQUERA LOA SUR S.A. | | | | | | | | | | | | | | | | |
| PESQUERA YASIFAH LTDA. | | | | | | | | | | | | | | | | |
| SOC. AGROINDUSTRIAL SOL.NACIENTE LTDA. | | | | | | | | | | | | | | | | |
| SOC. HARPECA LTDA. | | | | | | | | | | | | | | | | |
| SOC. PESQUERA VIENTO SUR LTDA. | | | | | | | | | | | | | | | | |

PUERTO SAAVEDRA

| | | | | | | | | | | | | | | | | |
|----------------------------|--|--|--|--|--|--|--|--|--|--|--|--|--|--|--|--|
| BERG MORENO, WILLY ENRIQUE | | | | | | | | | | | | | | | | |
| CASTILLO MANUEL | | | | | | | | | | | | | | | | |
| CONSERVASUR LTDA. | | | | | | | | | | | | | | | | |
| DIAZ ARANEDA SYLVIA | | | | | | | | | | | | | | | | |
| PRODUCTOS AHUMADOS LTDA. | | | | | | | | | | | | | | | | |
| SEA EXPORT S.A. | | | | | | | | | | | | | | | | |

VALDIVIA

| | | | | | | | | | | | | | | | | |
|---------------------------------------|--|--|--|--|--|--|--|--|--|--|--|--|--|--|--|--|
| COMERCIAL E INMOB. LAS ARBOLEDAS S.A. | | | | | | | | | | | | | | | | |
| FAST SERVICE LTDA. | | | | | | | | | | | | | | | | |
| INTER AUSTRAL S.A. | | | | | | | | | | | | | | | | |
| PESQUERA RIO CALLE-CALLE S.A. | | | | | | | | | | | | | | | | |
| PINO DIAZ LUIS DANIEL | | | | | | | | | | | | | | | | |
| PISCICOLA ENTRE RIOS S.A. | | | | | | | | | | | | | | | | |
| SERVIVEN S.A. | | | | | | | | | | | | | | | | |

10.3.- NOMINA DE INDUSTRIAS PESQUERAS EN OPERACION POR PUERTO
SEGUN TIPO DE ELABORACION DURANTE AÑO 1994

| INDUSTRIAS PESQUERAS POR PUERTO | TIPO DE ELABORACION | | | | | | | | | | | | | | | |
|------------------------------------|---------------------|----|----|----|----|----|----|----|----|-----|-----|-----|-----|-----|-----|-----|
| | L1 | L2 | L3 | L4 | L5 | L6 | L7 | L8 | L9 | L10 | L11 | L12 | L13 | L14 | L15 | L16 |

| PUERTO MONTT | | | | | | | | | | | | | | | | |
|---------------------------------------|--|---|--|---|---|--|---|--|--|--|--|--|--|--|--|--|
| ACUICULTURA LAGO VERDE | | | | • | | | | | | | | | | | | |
| AGROINDUSTRIAL SANTA CRUZ S.A. | | • | | | | | | | | | | | | | | |
| AHUMADOS DEL SUR | | | | | | | • | | | | | | | | | |
| ALIMENTOS CAMPOMAR LTDA. | | | | | • | | | | | | | | | | | |
| ALIMENTOS MULTIXPORT S.A. | | | | | | | | | | | | | | | | |
| AQUACHILE S.A. | | • | | | | | | | | | | | | | | |
| AQUASUR FISHERIES SOC. PESQ. LTDA. | | • | | | | | | | | | | | | | | |
| BLUE OCEAN LTDA. | | | | | | | | | | | | | | | | |
| COMERCIAL E INDUSTRIAL DEL SUR S.A. | | | | | | | | | | | | | | | | |
| COMITESA | | | | | | | | | | | | | | | | |
| CONSERVAMAR S.A. | | | | | | | | | | | | | | | | |
| CONSERVAS Y AHUMADOS PTO. OCTAY LTDA. | | | | | | | | | | | | | | | | |
| CONSERVAS ZBZ S.A. | | | | | | | | | | | | | | | | |
| COOPERALGAS LTDA. | | | | | | | | | | | | | | | | |
| DIPROMAR S.A. | | | | | | | | | | | | | | | | |
| ENPROMAR Y CIA. LTDA. | | • | | | | | | | | | | | | | | |
| FIORDO BLANCO S.A. | | • | | | | | | | | | | | | | | |
| GONZALE ROJAS OLGA UBERLINDA | | | | | | | | | | | | | | | | |
| JULIO GUTIERREZ MARTINEZ | | | | | | | | | | | | | | | | |
| HEIN CERNOCH FELIX - PANGAL | | | | | | | | | | | | | | | | |
| IND. FRIGORIFICA MARITIMA LTDA. | | | | | | | | | | | | | | | | |
| PATAGONIA SALMON FARMING S.A. | | • | | | | | | | | | | | | | | |
| LUIS ANDRADE PINTO | | • | | | | | | | | | | | | | | |
| PESQUERA AGLAMAR S.A. | | • | | | | | | | | | | | | | | |
| PESQUERA DEL MAR ANTARTICO S.A. | | • | | | | | | | | | | | | | | |
| PESQUERA LUYA LTDA. | | • | | | | | | | | | | | | | | |
| PESQUERA NICHIRO CHILE LTDA. | | • | | | | | | | | | | | | | | |
| PESQUERA PRO-AUSTRAL LTDA. | | • | | | | | | | | | | | | | | |
| PESQUERA ROYALE LTDA. | | | | | | | | | | | | | | | | |
| PESQUERA SANTA MARTA LTDA. | | | | | | | | | | | | | | | | |
| PESQUERA TRANS ANTARTIC LTDA. | | | | | | | | | | | | | | | | |
| PESQUERA Y CONSERVERA TAMAI LTDA. | | | | | | | | | | | | | | | | |
| PETROPESCA S.A. | | | | | | | | | | | | | | | | |
| PISCICULTURAS DE LA CORDILLERA S.A. | | | | | | | | | | | | | | | | |
| PRODIEL LTDA. | | | | | | | | | | | | | | | | |
| PROD. DEL MAR VENTISQUEROS S.A. | | | | | | | | | | | | | | | | |
| PRODUCTORA DE AGAR S.A. | | | | | | | | | | | | | | | | |
| PRODUCTOS QUITICOS ALGINA S.A. | | | | | | | | | | | | | | | | |
| RAFAEL IBARRA POZO | | | | | | | | | | | | | | | | |
| R Y A LTDA. PROD. HUMOS | | | | | | | | | | | | | | | | |
| RETAMALES CARDENAS LUIS ORLANDO | | | | | | | | | | | | | | | | |
| REYES JUÑIGA RAMIRO ALBERTO | | • | | | | | | | | | | | | | | |
| RICARDO SMITH Y CIA LTDA. | | | | | | | | | | | | | | | | |
| RODRIGUEZ CANCINO ALEJANDRO | | | | | | | | | | | | | | | | |
| SEABAY CHILE S.A. | | | | | | | | | | | | | | | | |
| SOC. AGROIND. Y PESQ. LOS LAGOS LTDA. | | | | | | | | | | | | | | | | |
| SOC. CULTIVOS MARINOS PUREO LTDA. | | | | | | | | | | | | | | | | |
| SOC. PALCO CHILE LTDA. | | | | | | | | | | | | | | | | |
| SOC. PESQUERA BICOMAR S.A. | | | | | | | | | | | | | | | | |
| SOC. PESQUERA ISLA TENGO LTDA. | | | | | | | | | | | | | | | | |
| SOC. PESQUERA QUERUIT LTDA. | | | | | | | | | | | | | | | | |
| SOC. PESQUERA RALLUN LTDA. | | | | | | | | | | | | | | | | |
| UNYCA S.A. | | | | | | | | | | | | | | | | |
| VARTICH COM. EXT. LTDA. | | | | | | | | | | | | | | | | |

CALBUCO

| | | | | | | | | | | | | | | | | |
|--------------------------------------|--|---|--|--|--|--|--|--|--|--|--|--|--|--|--|--|
| AGUAS CLARAS S.A. | | • | | | | | | | | | | | | | | |
| CABRERA SILVA ENRIQUE HORACIO | | • | | | | | | | | | | | | | | |
| CONGELADOS Y CONSERVAS FITZ ROY S.A. | | • | | | | | | | | | | | | | | |
| CONSERVERA SACRAMENTO | | | | | | | | | | | | | | | | |
| CONSERVERA Y PESQUERA AUSTRAL S.A. | | | | | | | | | | | | | | | | |
| DANALG S.A. | | | | | | | | | | | | | | | | |
| EXTRACTOS NATURALES GEL YMAR S.A. | | | | | | | | | | | | | | | | |
| MARCOS PIÑA CABELLO | | | | | | | | | | | | | | | | |
| PESQUERA CANDELARIA LTDA. | | • | | | | | | | | | | | | | | |
| PESQ. Y CONS. EL ANCLA Y CIA. LTDA. | | | | | | | | | | | | | | | | |
| PESQUERA LEYMO LTDA. | | | | | | | | | | | | | | | | |
| SOC. CHILENA DE NUTRICION ANIMAL | | | | | | | | | | | | | | | | |
| SOC. DE CONSERVAS CALBUCO LTDA. | | | | | | | | | | | | | | | | |
| SOC.COM.CON.SAN RAFAEL LTDA. | | | | | | | | | | | | | | | | |
| SOC.PESQUERA PULUQUIT LTDA. | | | | | | | | | | | | | | | | |
| SOTO LENIZ E HIJOS | | | | | | | | | | | | | | | | |
| SOUTH PACIFIC FISHING C.O. S.A. | | • | | | | | | | | | | | | | | |

ANCUD

| | | | | | | | | | | | | | | | | |
|--------------------------------|--|--|--|--|--|--|--|--|--|--|--|--|--|--|--|--|
| ALGAS MARINAS S.A. | | | | | | | | | | | | | | | | |
| ALMONACID VILLARROL HUGO | | | | | | | | | | | | | | | | |
| AMERICAN SEAFOODS LTDA. | | | | | | | | | | | | | | | | |
| CARCAMO BURGOS GASTON | | | | | | | | | | | | | | | | |
| CHAHUAN ILD YURIE | | | | | | | | | | | | | | | | |
| COM. GRAN AMERICA Y CIA. LTDA. | | | | | | | | | | | | | | | | |
| CULTIVOS MARINOS CHILOE | | | | | | | | | | | | | | | | |
| INFIRMAR LTDA. | | | | | | | | | | | | | | | | |
| IUSTO LORENZO GARCIA CAMPOS | | | | | | | | | | | | | | | | |
| MONTEALEGRE A. SERGIO | | | | | | | | | | | | | | | | |
| PESQUERA MESSAMAR S.A. | | | | | | | | | | | | | | | | |

**10.3.- NOMINA DE INDUSTRIAS PESQUERAS EN OPERACION POR PUERTO
SEGUN TIPO DE ELABORACION DURANTE AÑO 1994**

| INDUSTRIAS PESQUERAS POR PUERTO | TIPO DE ELABORACION | | | | | | | | | | | | | | | |
|--|---------------------|------------|------------|----------|-----------|----------|-----------|------------|-----------|-----------|----------|-----------|----------|----------|----------|----------|
| | L1 | L2 | L3 | L4 | L5 | L6 | L7 | L8 | L9 | L10 | L11 | L12 | L13 | L14 | L15 | L16 |
| MAGALLANES | | | | | | | | | | | | | | | | |
| PESQUERAS EDEN LTAD. - PTO NATALES | | • | | | | | | | | | | | | | | |
| PESQUERA EDGARDO HIGUERAS TURRA | • | • | | | | | | | | | | | | | | |
| PESQUERA FROWARD - PUNTA ARENAS | | • | | | | | | • | | | | | | | | |
| PESQUERA GALINDO Y VERGARA LTDA. | | • | | | | | | | | | | | | | | |
| PESQUERA GARAY Y CIA. LTDA. | | • | | | | | | | | | | | | | | |
| PESQUERA LLANQUIHUE - MARINA OIEDA | • | • | | | | | | | | | | | | | | |
| PESQUERA ROYALE LTDA. | | | | | | | | | • | | | | | | | |
| PESQUERA TORRES DEL PAINE S.A. | | • | | | | | | | | | | | | | | |
| PESQUERA Y CONSERVERA CENTOSUR LTDA. | | • | | | | | | | | | | | | | | |
| PRODUCTOS MARINOS SEA WEEDS LTDA. | | • | | | | | | | | | | | | | | |
| PRODUCTOS QUIMICOS ALGINA S.A. | | • | | | | | | | | | | | | | | |
| SALDIVIA MORAGA TERESA - MELINKA | • | | | | | | | | | | | | | | | |
| SOC. IND. PESQUERA MAC LEAN Y CIA LTDA | | | | | | | | | | | | | | | | |
| TRIVIÑO GÜENEL RUTH HERMY | | • | | | | | | | | | | | | | | |
| UJEVIC PIVCEVIC HECTOR F. CANAL BEAGLE | | • | | | | | | | | | | | | | | |
| VALENZUELA LEAL VICTOR - 2ª ESPERANZA | • | | | | | | | | | | | | | | | |
| VASQUEZ OYARZUN VICTOR HERNAN | | | | | | | | | | | | | | | | |
| | | | | | | | | | | | | | | | | |
| METROPOLITANA | | | | | | | | | | | | | | | | |
| AGRICOLA TREBULCO LTDA. | | | | | | | | | | | | | | | | |
| CHILEAN SEAFOOD S.A. | | | | | | | | | | | | | | | | |
| COMERCIAL SANTA BARBARA S.A. | | • | | | | | | | | | | | | | | |
| COMERCIAL SANTA BARBARA S.A. | | • | | | | | | | | | | | | | | |
| DISTRIB. DE ALIMENTOS CONGELADOS S.A. | | | | | | | | | | | | | | | | |
| ELAB. PROD. ALIM. EME'S CHILE S.A. | | | | | | | | | | | | | | | | |
| EMPACADORA DEL PACIFICO LTDA. | | • | | | | | | | | | | | | | | |
| EURO TRADING COMPANY LTDA. | | • | | | | | | | | | | | | | | |
| FINAMAR S.A. | | • | | | | | | | | | | | | | | |
| FRUMAR | | | | | | | | | | | | | | | | |
| FUENZALIDA Y MENA LTDA. | | | | | | | | | | | | | | | | |
| HIPERMERCADO JUMBO LTDA. | | | | | | | | | | | | | | | | |
| MAXIMILIANO GARCIA MÜLLER | | • | | | | | | | | | | | | | | |
| PESQUERA AGUAMAR S.A. | | • | | | | | | | | | | | | | | |
| PESQUERA CANDELARIA LTDA. | | • | | | | | | | | | | | | | | |
| PESQUERA VALLENAR S.A. | | • | | | | | | | | | | | | | | |
| PROCES. MARICOS TARAPACA LTDA. | | | | | | | | | | | | | | | | |
| PRODUCTOS QUIMICOS ALGINA S.A. | | | | | | | | | | | | | | | | |
| SANTANA Y CIA LTDA. | | | | | | | | | | | | | | | | |
| SOC. FRIGORIFICO SEMINARIO LTDA. | • | | | | | | | | | | | | | | | |
| SOC. AGRICOLA AGUAS BLANCAS LTDA. | | • | | | | | | | | | | | | | | |
| SOC. AGRICOLA AGUAS CLARAS LTDA. | | • | | | | | | | | | | | | | | |
| SOC.COM. E IND. NANAIMO LTDA. | | • | | | | | | | | | | | | | | |
| VALENTIN GIUGLIANOR. Y CIA. LTDA. | | • | | | | | | | | | | | | | | |
| | | | | | | | | | | | | | | | | |
| TOTAL INDUSTRIAS POR LINEAS ELABORACION | 19 | 148 | 264 | 5 | 26 | 6 | 23 | 113 | 61 | 52 | 2 | 31 | 7 | 1 | 3 | 1 |
| TOTAL INDUSTRIAS EN OPERACION | 442 | | | | | | | | | | | | | | | |

TIPOS DE ELABORACION :

L1 : COCIDO
L2 : FRESCO-ENFRIADO
L3 : CONGELADO
L4 : SURIMI
L5 : SECO-SALADO

L6 : SALADO-HUMEDO
L7 : AHUMADO
L8 : CONSERVA
L9 : HARINA
L10: ACEITE

L11: AGAR - AGAR
L12 : ALGA SECA
L13 : DESHIDRATADO
L14 : ALGINATO
L15 : CARRAGENINA
L16 : COLAGAR

FUENTE : SERVICIO NACIONAL DE PESCA

11.º PUERTOS-TERMINALES-MUELLES Y OTROS

11.1.- PUERTOS, MUELLES, TERMINALES MARITIMOS Y OTROS EXISTENTES
POR AUTORIDAD MARITIMA AL 31 DICIEMBRE 1994

| AUTORIDAD MARITIMA | PUERTOS COMERCIALES | | MUELLES ESPECIF. Y GRALES. | MUELLES O SITIOS PESQUER. | MUELLE O DARSENAS EMBARCAC. DEPORTIVA | TERMINAL | | |
|-----------------------|------------------------|--------------|-------------------------------------|---------------------------------|--|-----------|------------------|-----------|
| | Nº PUERTOS | Nº SITIOS | | | | GRANELES | SOLIDOS LIQUIDOS | |
| | | | | | | | | RAMPAS |
| ARICA | 1 | 7 | 0 | 1 | 1 | 0 | 2 | 0 |
| IQUIQUE | 1 | 7 | 0 | 3 | 2 | 1 | 2 | 0 |
| TOCOPILLA | 0 | 0 | 2 | 2 | 0 | 1 | 1 | 0 |
| MEJILLONES | 0 | 0 | 0 | 3 | 2 | 0 | 2 | 0 |
| ANTOFAGASTA | 1 | 7 | 1 | 1 | 1 | 1 | 4 | 0 |
| TALTAL | 0 | 0 | 0 | 0 | 0 | 0 | 0 | 0 |
| CHAÑARAL | 0 | 0 | 1 | 2 | 1 | 1 | 1 | 0 |
| CALDERA | 2 | 2 | 4 | 2 | 2 | 0 | 1 | 0 |
| HUASCO | 0 | 0 | 0 | 1 | 0 | 2 | 2 | 0 |
| COQUIMBO | 1 | 2 | 0 | 6 | 2 | 1 | 1 | 0 |
| TONGOY | 0 | 0 | 0 | 3 | 4 | 0 | 0 | 0 |
| ISLA DE PASCUA | 0 | 0 | 0 | 0 | 0 | 0 | 1 | 1 |
| J. FERNANDEZ | 0 | 0 | 1 | 0 | 0 | 0 | 0 | 1 |
| LOS VILOS | 0 | 0 | 1 | 0 | 0 | 0 | 0 | 0 |
| QUINTERO | 0 | 0 | 1 | 1 | 1 | 2 | 5 | 0 |
| VALPARAISO | 1 | 10 | 0 | 2 | 8 | 0 | 3 | 0 |
| SAN ANTONIO | 1 | 6 | 0 | 1 | 2 | 2 | 1 | 0 |
| CONSTITUCION | 0 | 0 | 1 | 3 | 0 | 0 | 0 | 0 |
| LIRQUEN/TOME | 2 | 5 | 0 | 2 | 0 | 0 | 0 | 0 |
| TALCAHUANO | 1 | 2 | 2 | 2 | 1 | 0 | 0 | 0 |
| SAN VICENTE | 1 | 3 | 0 | 3 | 0 | 2 | 3 | 0 |
| CORONEL/LOTA | 0 | 0 | 2 | 2 | 1 | 0 | 0 | 0 |
| LEBU | 0 | 0 | 0 | 1 | 0 | 0 | 0 | 0 |
| CORRAL | 1 | 1 | 1 | 2 | 1 | 0 | 0 | 0 |
| VALDIVIA | 0 | 0 | 4 | 2 | 1 | 0 | 0 | 3 |
| L. VILLARRICA | 0 | 0 | 0 | 0 | 3 | 0 | 0 | 2 |
| L. PANGUIPULLI | 0 | 0 | 0 | 0 | 1 | 0 | 0 | 4 |
| PUERTO VARAS | 0 | 0 | 0 | 0 | 2 | 0 | 0 | 2 |
| PUERTO MONTT | 1 | 3 | 0 | 1 | 1 | 0 | 1 | 3 |
| CALBUCO | 0 | 0 | 1 | 1 | 0 | 0 | 0 | 4 |
| MAULLIN | 0 | 0 | 0 | 0 | 0 | 0 | 0 | 3 |
| ANCUD | 0 | 0 | 0 | 5 | 0 | 0 | 0 | 4 |
| CASTRO | 0 | 0 | 1 | 0 | 0 | 0 | 0 | 10 |
| ACHAO | 0 | 0 | 0 | 0 | 0 | 0 | 0 | 9 |
| CHONCHI | 0 | 0 | 1 | 0 | 0 | 0 | 0 | 7 |
| QUELLON | 0 | 0 | 0 | 2 | 0 | 0 | 0 | 0 |
| CHAITEN | 0 | 0 | 1 | 0 | 0 | 0 | 0 | 5 |
| MELINKA | 0 | 0 | 0 | 0 | 0 | 0 | 0 | 1 |
| PUERTO AGUIRRE | 1 | 1 | 0 | 0 | 0 | 0 | 0 | 0 |
| PUERTO CISNES | 2 | 2 | 0 | 2 | 0 | 0 | 0 | 1 |
| CHACABUCO | 2 | 4 | 3 | 4 | 0 | 0 | 3 | 2 |
| L. GRAL.CARRERA | 3 | 3 | 5 | 0 | 0 | 0 | 0 | 6 |
| PUERTO NATALES | 0 | 0 | 0 | 0 | 1 | 0 | 0 | 1 |
| PUERTO EDEN | 0 | 0 | 2 | 1 | 0 | 1 | 0 | 0 |
| RIO BAKER | 0 | 0 | 0 | 0 | 0 | 0 | 0 | 1 |
| PUNTA ARENAS | 1 | 4 | 0 | 0 | 0 | 2 | 4 | 2 |
| PUNTA DELGADA | 0 | 0 | 0 | 0 | 0 | 0 | 1 | 4 |
| TIERRA DEL FUEGO | 0 | 0 | 1 | 1 | 0 | 0 | 2 | 1 |
| PUERTO WILLIAMS | 1 | 1 | 0 | 1 | 1 | 1 | 1 | 0 |
| TOTAL | 24 | 70 | 36 | 63 | 39 | 16 | 41 | 77 |

**11.2.- TERMINALES MARITIMOS PETROLEROS Y GASEROS POR PUERTO
AÑO 1994**

| PUERTO | TERMINAL | PROPIETARIO | CALADO MAXIMO (Mts.) | ESLORA MAXIMA (Mts.) | T.D.W. MAXIMO | TRANSFERENCIA (Tons./Hora) | | PRODUCTOS |
|--|-------------------------------------|--|----------------------------|----------------------------|------------------|-------------------------------|--------------------|---------------------|
| | | | | | | RECEPCION | ENTREGA | |
| ARICA | SICA-SICA COMAP | YACIMIENTO PETRO. FISC. BOLIVIA COMUNIDAD. ALMACEN. PETROLEOS | 12,5 | 180 | 50.000 | --- | 900 | PETROLEO |
| | | | 13,0 | 185 | 45.000 | 700 | 120 | GASOLINA |
| IQUIQUE | COPEC-CHILE | COMPANIA DE PETROLEOS DE CHILE | 12,6 | 228 | 70.000 | 400 | 90 | PETROLEO |
| | | | | | | 700 | 280 | GAS-DIESEL-KEROSENE |
| | 400 | 450 | FUEL OIL | | | | | |
| | ESSO-CHILE | ESSO CHILE S.A. PETROLERA | 10,0 | 170 | 26.000 | 300 | 100 | GAS-DIESEL-KEROSENE |
| | | | | | | 250 | 20 | FUEL OIL |
| MEJILLONES | EMP. NACIONAL DE EXPLOSIVOS | EMP. NACIONAL DE EXPLOSIVOS S.A. | 9,1 | 171 | 17.700 | 350 | 350 | AMONIACO CONGELADO |
| | CAROLINA DE MICHILLA | CIA. MIN. CAROLINA DE MICHILLA | 9,0 | 180 | 19.000 | 220 | 290 | ACIDO SULFURICO |
| ANTOFAGASTA | SHELL-ANTOFAGASTA | SHELL CHILE S.A.C. e I. | 15,0 | 180 | 22.700 | 108 | 800 | KEROSENE |
| | | | | | | 108 | 1.550 | DIESEL |
| | | | | | | 108 | 520 | GASOLINA |
| | ESSO-CHILE | GABRIEL MONTERO STOREV | 15,0 | 250 | 31.781 | 500 | 35 | LIMPIOS Y SUCIOS |
| | TERM. MARITIMO CODELCO CHILE | CODELCO-CHILE | 15,0 | 250 | 31.781 | | | |
| TERMINAL MARITIMO EMALCO | EMPRESA NACIONAL DEL PETROLEO | 8,5 | 125 | 5.000 | 120 | --- | GAS PROPANO-BUTANO | |
| TOCOPILLA | DIV. CODELCO TOCOPILLA | CODELCO-CHILE | 15,0 | 250 | 85.000 | 350 | 85 | LIMPIOS |
| | | | | | | 850 | 102 | SUCIOS |
| CHAÑARAL | DIV. CODELCO EL SALVADOR | CODELCO-CHILE DIV. SALVADOR | 17,0 | 220 | 70.000 | 400 | --- | LIMPIOS Y SUCIOS |
| CALDERA | TERM.PETR.COPEC (ROCAS NEGRAS) | COMPANIA DE PETROLEOS DE CHILE | 14,5 | 200 | 35.000 | 900 | --- | PETROLEO-GASOLINA |
| HUASCO | GUACOLDA I | CIA. MINERA DEL PACIFICO S.A. | 13,5 | 240 | 106.666 | 150 | 150 | PETROLEO |
| | | | | | | 260 | 1.100 | IFO-180 |
| | | | | | | 600 | 800 | DIESEL |
| | GUACOLDA II | CIA. MINERA DEL PACIFICO S.A. | 22,0 | 315 | 300.000 | 800 | --- | PETROLEO IFO |
| | | | | | | --- | 600 | IFO-180 |
| | | | | | | 700 | 120 | DIESEL |
| I. DE PASCUA | VINAPU | REFIN. DE PETROLEOS DE CONCON S | 10,0 | 160 | 25.000 | | | |
| COQUIMBO | TERM. PETROL. COPEC - GUAYACAN | COMPANIA DE PETROLEOS DE CHILE | 11,4 | 190 | 40.000 | 500 | --- | COMB. LIQ. LIMPIOS |
| QUINTERO | OXIQUM S.A. SITIOS : NORTE Y SUR | OXIQUM S.A. | 12,2 | 200 | 40.000 | 350 | --- | METANOL |
| | | | | | | 250 | --- | SODA CAUTICA |
| | | | | | | 180 | --- | SULFIDRATO SODICO |
| | | | | | | 160 | --- | ETANOL |
| | 70 | --- | PERCLOREILENO | | | | | |
| MULTIBOYA DE CRUDOS Y PRODUCTOS LIMPIOS | REFIN. DE PETROLEOS DE CONCON S | 12,9 | 250 | 100.000 | 400 | 320 | PROPANO | |
| | | | | | 400 | 320 | BUTANO | |
| MULTIBOYAS LPG | REFIN. DE PETROLEOS DE CONCON S | 10,2 | 182 | 40.000 | 200 | 200 | PROPANO | |
| | | | | | 200 | 200 | BUTANO | |
| MONOBOYA | REFIN. DE PETROLEOS DE CONCON S | SIN LIMITACION | SIN LIMITACION | 209.000 | 10.000 | --- | CRUDO | |

**11.2.- TERMINALES MARITIMOS PETROLEROS Y GASEROS POR PUERTO
AÑO 1994**

| PUERTO | TERMINAL | PROPIETARIO | CALADO MAXIMO (Mts.) | ESLORA MAXIMA (Mts.) | T.D.W. MAXIMO | TRANSFERENCIA (Tons./Hora) | | PRODUCTOS | |
|------------------|-------------------------------|--------------------------------|----------------------------|----------------------------|------------------|-------------------------------|------------|--------------------------------|------|
| | | | | | | RECEPCION | ENTREGA | | |
| VALPARAISO | SALINAS-COMARSA | COMPRADORA DE MARAVILLA S.A. | 12,2 | 180 | 45.000 | 100 | 50 | PRODUC. DE PETROLEO | |
| | SALINAS-ESSO | ESSO CHILE S.A. PETROLERA | 12,2 | 180 | 45.000 | 100 | 50 | PRODUC. DE PETROLEO | |
| | SALINAS-COPEC | COMPAÑIA DE PETROLEOS DE CHILE | 12,2 | 180 | 45.000 | 100 | 50 | PRODUC. DE PETROLEO | |
| SAN ANTONIO | MUELLE POLICARPO TORO SITIO 9 | LIQUIDOS A GRANEL | 10,3 | 300 | 50.000 | 750 | 200 | ACIDO SULFURICO ACETONA | |
| | MUELLE NORTE PANUL SITIO 8 | EMPRESA PORTUARIA DE CHILE | 10,0 | 190 | 42.000 | --- | 190 | ACIDO Y PROD. QUIMICOS | |
| SAN VICENTE | SHELL "A" | SHELL S.A. | 9,5 | 169 | 15.000 | 100 | 350 | MELASA | |
| | | | | | | 150 | 150 | LIQUIDOS QUIMICOS | |
| | | | | | | 600 | 450 | PRODUC. LIMPIOS | |
| | | | | | | 200 | 120 | PRODUC. SUCIOS | |
| SAN VICENTE | PETROX "B" | PETROX S.A. REF. DE PETROLEO | 43,0 | 250 | 70.000 | --- | 1.900 | PETROLEO CRUDO | |
| | | | | | | --- | 1.900 | PRODUC. SUCIOS | |
| | | | | | | SAN VICENTE | PETROX "C" | PETROX S.A. REF. DE PETROLEO | 37,0 |
| --- | 700 | PRODUC. NEGROS | | | | | | | |
| PUERTO MONTT | TERMINAL PETROLERO | ESSO CHILE PETROLERA LTDA. | 12,2 | 180 | 23.370 | 350 | --- | PETROLEO DIESEL | |
| | | | | | | 350 | --- | BENCINA 81 | |
| | | | | | | 350 | --- | BENCINA 93 | |
| | | | | | | 350 | --- | JET A-1 | |
| CHACABUCO | GASERO PUERTO CHACABUCO | EMPRESA NACIONAL DEL PETROLEO | | 52 | 1.000 | 54 | --- | GAS LICUADO | |
| | | | | | | CHACABUCO | COPEC | | 110 |
| | CHACABUCO | COMACO | COMACO | 8,0 | 165 | | | | |
| | | | | | | PUNTA ARENAS | LEÑADURA | COMPAÑIA DE PETROLEOS DE CHILE | 14,0 |
| PUNTA DELGADA | GREGORIO | EMPRESA NACIONAL DEL PETROLEO | 14,7 | 252 | 75.000 | | | | |
| | | | | | | --- | 800 | DIESEL | |
| | | | | | | --- | 300 | KEROSENE | |
| TIERRA DEL FUEGO | PERCY | EMPRESA NACIONAL DEL PETROLEO | 4,0 | 144 | | | | GAS PRODUC. LIMPIOS | |
| | CLARENCIA | EMPRESA NACIONAL DEL PETROLEO | 10,9 | 250 | 75.000 | --- | 2.000 | PETROLEO | |
| PUERTO WILLIAMS | PUERTO WILLIAMS | ARMADA DE CHILE | 4,5 | 80 | 2.625 | 20 | 20 | PETROLEO DIESEL | |
| | | | | | | 105 | --- | GAS PROPANO | |

12.- OTRAS ESTADISTICAS

12.1.- SEÑALES DE AYUDA A LA NAVEGACION POR GOBERNACION MARITIMA AL 31 DE DICIEMBRE DE 1994

| GOBERNACION MARITIMA | FAROS | | | BOYAS | | BOYAS PILARES | | ELECTRONICAS | | | OTRAS |
|-------------------------|-----------|-----------------|-----------|-----------|-----------|---------------|----------|----------------|-------------------|-----------|-------------------|
| | HABITADOS | NO HABITADOS | PILOTES | LUMINOSA | CIEGAS | LUMINOSA | CIEGAS | RADIO FAROS | SEÑALES NIEBLA | RACONES | BALIZAS CIEGAS |
| ARICA | 1 | 4 | | | | | | | | | |
| IQUIQUE | | 7 | | 1 | | | | | | | 3 |
| ANTOFAGASTA | | 9 | | | | | | | | | 5 |
| CALDERA | | 10 | | 1 | | | | | | | 6 |
| COQUIMBO | 1 | 10 | | | | | | 1 | 1 | | 1 |
| HANGA ROA | | 8 | | | | | | | | | 7 |
| VALPARAISO | 2 | 14 | | 1 | | | | 1 | 2 | 1 | 4 |
| SAN ANTONIO | 1 | 6 | | | | | | | 1 | | |
| TALCAHUANO | 5 | 23 | | 2 | 5 | | | 2 | 5 | 1 | |
| VALDIVIA | | 34 | | 1 | | | | | | | 27 |
| PUERTO MONTT | 1 | 34 | 8 | 4 | | | | | | 2 | 10 |
| CASTRO | 1 | 52 | 3 | 6 | 4 | | | 1 | 1 | 1 | 3 |
| AYSEN | | 54 | | 1 | 6 | | | | | | 24 |
| PUNTA ARENAS | 5 | 125 | 7 | 11 | 23 | 5 | 3 | 1 | | 8 | 98 |
| PTO. WILLIAMS | 1 | 38 | | 3 | 3 | 1 | | | | 1 | 35 |
| ANTARTICA | | 7 | | | | | | | | 2 | 83 |
| T O T A L | 18 | 435 | 18 | 31 | 41 | 6 | 3 | 6 | 10 | 16 | 306 |

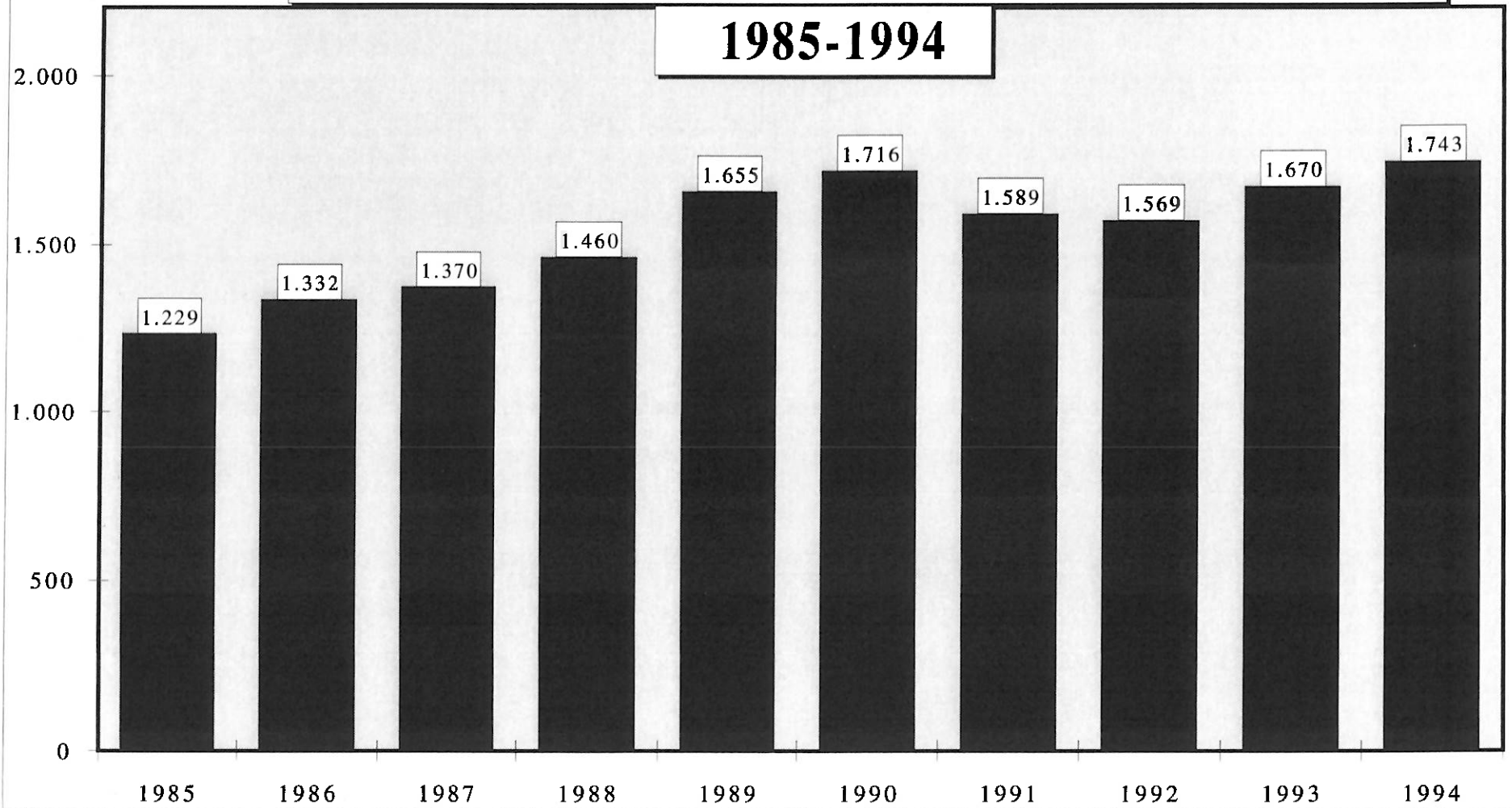
**12.2.- CONCESIONES MARITIMAS VIGENTES
AL 31 DE DICIEMBRE 1994**

| P U E R T O S | DESTI- NACION | GRATIS CON D.S. | ONEROSA CON D.S. | GRATIS C/RES. | ONEROSA C/RESOL. | EXENTA PAGO | CULTIVO MARINO | ACUICUL- TURA | TOTAL |
|----------------------|--------------------------|----------------------------|-----------------------------|--------------------------|-----------------------------|------------------------|---------------------------|--------------------------|--------------|
| ARICA | 11 | 4 | 22 | | | | | | 37 |
| IQUIQUE | 21 | 4 | 51 | | | | | | 76 |
| TOCOPILLA | 11 | 1 | 56 | | | | | | 68 |
| MEJILLONES | 13 | | 114 | | | | | 2 | 129 |
| ANTOFAGASTA | 15 | 8 | 142 | | | | | 3 | 168 |
| TALTAL | 5 | | 4 | | | | | | 9 |
| CHANARAL | 6 | | 48 | | | | | 1 | 55 |
| CALDERA | 4 | 2 | 39 | | 1 | | | 28 | 74 |
| HUASCO | 4 | 3 | 14 | | 2 | | | | 23 |
| COQUIMBO | 8 | | 15 | 1 | | | | 14 | 39 |
| TONGOY | 3 | | 14 | | | | | 13 | 30 |
| LOS VILOS | 12 | 1 | 6 | | | | | | 19 |
| HANGA ROA | 4 | | 3 | | | | | | 7 |
| JUAN FERNANDEZ | 4 | 1 | 11 | 1 | | | | | 17 |
| QUINTERO | 26 | 1 | 34 | | | | | 1 | 62 |
| VALPARAISO | 19 | 4 | 53 | | | | | | 76 |
| SAN ANTONIO | 10 | 3 | 50 | | | | | | 63 |
| PICHILEMU | | | 3 | | | | | | 3 |
| CONSTITUCION | 3 | 1 | 35 | | | | | | 39 |
| TOME | 1 | 1 | 9 | | | | | 1 | 12 |
| LIRQUEN | | | 6 | | | | | | 6 |
| TALCAHUANO | 11 | 3 | 24 | | | | | | 38 |
| SAN VICENTE | 4 | | 24 | | | | | | 28 |
| LOTA | 2 | 1 | 7 | | | | | 5 | 15 |
| CORONEL | 6 | | 41 | | | | | 1 | 49 |
| LEBU | 1 | | 1 | | | | | | 2 |
| LAGO PANGUIPULLI | 3 | | | 1 | | | | | 4 |
| LAGO VILLARRICA | | 1 | 25 | | | | | | 26 |
| VALDIVIA | 6 | | 12 | | | | | 4 | 22 |
| CORRAL | 2 | 1 | 3 | | | | | 20 | 26 |
| LAGO RANCO | | | 5 | | | | 1 | | 6 |
| PUERTO VARAS | | | 19 | | | | | 16 | 35 |
| PUERTO MONTT | 9 | 2 | 33 | | | 1 | | 43 | 88 |
| MAULLIN | | | 1 | | | | | 43 | 44 |
| CALBUCO | 1 | | 20 | | | | | 46 | 67 |
| CARAHUE | | | | | | | | 1 | 1 |
| ANCUD | 3 | | 6 | | | | | 42 | 51 |
| QUEMCHI | 1 | | 4 | | | | | 12 | 17 |
| CASTRO | 3 | 3 | 12 | | | | | 38 | 56 |
| ACHAO | 2 | 1 | 3 | | | | | 6 | 12 |
| CHONCHI | 2 | | 6 | | | | | 40 | 48 |
| QUELLON | 1 | | 1 | | | | | 9 | 11 |
| CHAITEN | 3 | | 2 | | | 1 | | 10 | 16 |
| MELINKA | | | | | | | | 4 | 4 |
| PUERTO AGUIRRE | 1 | | | | | | | 1 | 2 |
| PUERTO CISNES | | | | | | | | 4 | 4 |
| CHACABUCO | 1 | | 9 | | | | | 5 | 15 |
| PUERTO AYSEN | 3 | | 3 | | | | | 3 | 9 |
| LAGO GRAL.CARRERA | 1 | | | | | | | | 1 |
| PUERTO EDEN | 2 | | | | | | | | 2 |
| PUERTO NATALES | 4 | | 3 | | | | | 4 | 11 |
| PUNTA ARENAS | 3 | 1 | 7 | | | | | 1 | 12 |
| PUNTA DELGADA | | | 3 | | | | | | 3 |
| TIERRA DEL FUEGO | 2 | | 2 | | | | | | 4 |
| PUERTO WILLIAMS | 1 | | 1 | | | | | | 2 |
| T O T A L | 258 | 47 | 1.006 | 3 | 0 | 6 | 2 | 421 | 1.743 |

GRAFICO 29

CONCESIONES MARITIMAS CONTROLADAS

1985-1994



**12.3.- NOMINA DE ASTILLEROS MAYORES POR PUERTO
AÑO 1994**

| PUERTO | NOMBRE | ACTIVIDAD | CONSTRUC. MAYOR | CARACTERISTICA VARADERO | | |
|--------------|---|----------------------|--------------------|-------------------------|-------------------|----------------|
| | | | | TIPO NAVE | TIPO | CAP. LEVANTE |
| ARICA | ASTILLEROS ARICA S.A. | Construc. y Reparac. | 50 MTS | Mayor 50 TRG | Plataf. Elevadora | 220 y 880 Ton. |
| | ASTILLEROS KOTESKY LTDA | Reparación | 32 MTS | Mayor y Menor | Dique Dlotante | 250 Ton |
| IQUIQUE | ASTILLEROS MARCO CHILENA LTDA | Construc. y Reparac. | 57 MTS | Mayor 50 TRG | Grada lanzamiento | 1000 Ton |
| | | Reparación | | Mayor y Menor | Dique Flotante | 700 Ton |
| MEJILLONES | ASTILLEROS LOA NORTE S.A. | Reparación | | Mayor y Menor | Carro Cuña | 650 Ton |
| CALDERA | ASTILLERO MAESTRANZAS NAVALES S.A. | Reparación | | | Carro Cuña | 600 Ton |
| COQUIMBO | ASTILLEROS CIA.MARITIMA Y TECNICA MARTEC LTDA. | Reparación | 50 MTS | Envigado | Carro Cuña | 140 Ton |
| QUINTERO | PESQUERA QUINTERO | Reparación | 30 MTS | Pesqueros | Carro Cuña | 180 Ton |
| VALPARAISO | SOC.IBEROAM. DE REPARAC.NAVALES LTDA. -SOCIBER- | Reparación | | Mayores | Dique Flotante | 10.000 Ton |
| TALCAHUANO | PLANTA INDUSTRIAL ASMAR | Construc. y Reparac. | | Mayores | Dique Flotante | 3.500 Ton |
| | | | | | Dique Flotante | 3.500 Ton |
| | | | | | Dique Flotante | 3.500 Ton |
| | | | | | Dique Seco | 20.000 Ton |
| | | | | | Dique Seco | 90.000 Ton |
| CORONEL | ASTILLEROS NACIONAL ASTINAC | Reparación | | Pesqueros | Carro Cuña | 800 Ton |
| SAN VICENTE | ASTILLERO MARCO CHILENA LTDA | Construc. y Reparac. | 18 MTS | | Dique Flotante | 250 Ton |
| | | Construc. y Reparac. | 18 MTS | | Dique Flotante | 950 Ton |
| VALDIVIA | ASTILLEROS VALDIVIA | Construc. y Reparac. | 70 MTS | | Grada con rieles | 1100 Ton |
| | ASTILLEROS Y SERVICIOS NAVALES ASENNAV LTDA. | Construc. y Reparac. | 70 MTS | Mayor | Carro Cuña | 1.000 Ton |
| PUERTO MONTT | ASTILLEROS JARAS S.A. | Reparación | 24 MTS | Mayor | Varadero | 850 Ton |
| PUNTA ARENAS | ASMAR 21 MAYO | Reparación | | | | 500 Ton |
| | MAESTRANZA MARITIMA MAGALLANES | Reparación | 30 MTS | | | |
| | ASTILLEROS Y MAESTRANZAS DE LA ARMADA (M) | Construc. y Reparac. | | Anguilla | Carro Cuña | 4.000 Ton |

**12.4.- NOMINA DE ASTILLEROS MENORES POR PUERTO Y LOCALIDAD
AÑO 1994**

| PUERTO Y LOCALIDAD | NOMBRE | ACTIVIDAD | CARACTERISTICA VARADERO | | CONSTRUC. MAYOR | MATERIAL DE TRABAJO |
|--------------------------------------|--|----------------------|-------------------------|--------------|-----------------|---------------------|
| | | | TIPO | CAP. LEVANTE | | |
| MEJILLONES | VARADERO INDO | Reparación | Carro Cuña C/Winche | 20 Ton | 10,0 mts | Acero |
| | VARADERO SERNAP | Reparación | Carro Cuña C/Winche | 30 Ton | | Acero |
| TOCOPILLA | SERV. INT.DE TRANSITO Y TRANSF. LTDA | Reparación | Carro Cuña C/Winche | 40 Ton | 21,4 mts | Acero |
| CALDERA | CALDEMAR | Reparación | Carro Cuña C/Winche | 50 Ton | 60 mts | Acero |
| VALPARAISO | PLANTA INDUSTRIAL ASMAR | Construc. y Reparac. | Picadero | | 18,2 mts | Acero-F.de Vidrio |
| SAN ANTONIO | ASTILLEROS NAUTAS S.A. | Construc. y Reparac. | Picadero | | 16,5 mts | Acero |
| | FERRIMAR LTDA. | Construcción | Picadero | | 16,0 mts | Acero |
| | ASTILLEROS COLUMBIA LTDA | Construcción | Picadero | | 15,0 mts | Acero |
| | VARADERO MONTEMAR | Sin información | | | | |
| SANTIAGO | STARLINE LTDA | Construc. Deportiva | Camada | | 9,0 mts | Fibra de Vidrio |
| | JARAS S.A. | Construcción | Picadero | | 14,7 mts | Acero |
| | AMF ASTILLEROS | Construcción | Camada | | 12,0 mts | Fibra de Vidrio |
| | FIBERMOLD | Sin información | | | | |
| CONSTITUCION | ASTILLEROS RIO MAULE | Construcción | Camada | | 24,0 mts | Madera |
| | ASTILLEROS MIÑO MORALES | Construc. y Reparac. | Camada | | 19,2 mts | Madera |
| | ASTILLEROS Y MAESTRANZAS VULCANO | Construc. y Reparac. | Carro Cuña C/Winche | 30 Ton | 18,0 mts | Acero |
| | ASTILLEROS GABRIEL MUÑOZ | Construc. y Reparac. | Camada | | 19,0 mts | Madera |
| | LICEO POLITECNICO B-22 | Docencia y Construc. | Camada | | 15,0 mts | Madera |
| SAN VICENTE | ASTILLEROS SAN VICENTE | Construc. y Reparac. | Picadero | 50 Ton | 18,0 mts | Acero |
| | MAESTRANZA SIMM | Construc. y Reparac. | | 50 Ton | 17,9 mts | Acero |
| | ASTILLEROS MUÑOZ CARRASCO | Construcción | Picadero | 100 Ton | 19,5 mts | Acero |
| TEMUCO | ASTILLEROS ARAOS-VEGA | Construcción | Camada | | 14,5 mts | Madera |
| VALDIVIA | ALWOPLAST LTDA | Const. Yates | Grada con Rieles | 20 Ton | 18,0 mts | Madera Laminada |
| | ASTILLEROS MAR BRAVA | Construc. y Reparac. | Grada con Rieles | 150 Ton | 40,0 mts | Acero |
| | ASTILLERO PILOTO INST. PROF. DE VALDIVIA | Docencia y Construc. | Camada | | 25,0 mts | Acero-F. de Vidrio |
| | HUGO DIAZ | Construc. y Reparac. | Grada con Rieles | 50 Ton | 30,0 mts | Acero-F. de Vidrio |
| | ASTILLEROS HAVERBEK | Construc. y Reparac. | Grada con Rieles | 150 Ton | 26,0 mts | Madera |
| ASTILLEROS BRIONES Y ETCHEPARE LTDA. | Construcción | Grada con Rieles | 150 Ton | 28,0 mts | Acero | |
| PUERTO MONTT | ASTILLEROS KOCHIFAS CARCAMO | Construc. y Reparac. | Varadero | 150 Ton | 68,4 mts | Acero |
| | SOC. MAESTRANZA NAVIERA TENGLO | Construc. y Reparac. | Picadero | 150 Ton | 16,0 mts | Acero |
| CALBUCO | ASTILLEROS PROSCHLE | Construc. y Reparac. | Polines y Marea | 25 Ton | 18 mts | |
| | ASTILLEROS ZUÑIGA | Construc. y Reparac. | Polines y Marea | 25 Ton | 18 mts | |
| CASTRO | ASTILLEROS PEDRO HERNANDEZ | Construc. y Reparac. | | | 25 mts | Acero |

**12.5.- CLUBES NAUTICOS EXISTENTES POR PUERTO
AL 31 DE DICIEMBRE DE 1994**

| CAPITANIA DE PUERTO | NOMBRE DEL CLUB NAUTICO | NRO. DE EMBARCACIONES |
|--------------------------------|--------------------------------------|----------------------------------|
| ARICA | CLUB DE DEPORTES NAUTICOS DE ARICA | 44 |
| | CLUB DE YATES IQUIQUE | 16 |
| | CLUB NAUTICO IQUIQUE | 25 |
| ANTOFAGASTA | CLUB DE YATES ANTOFAGASTA | 105 |
| | CLUB DE YATES CALDERA | 53 |
| HUASCO | CLUB DE DEPORTES NAUTICOS DE HUASCO | 3 |
| COQUIMBO | CLUB DE YATES LA HERRADURA | 173 |
| LOS VILOS | CENDYR NAUTICO | 6 |
| | CLUB DE YATES PICHIDANGUI | 15 |
| | CLUB DE YATES DE QUINTERO | 60 |
| VALPARAISO | CLUB DE YATES DE PAPUDO | 21 |
| | CLUB DE YATES RECREO | 50 |
| | CLUB DE YATE HIGUERILLAS | 180 |
| SAN ANTONIO | CLUB DE YATES ESCUELA NAVAL | 30 |
| | CLUB DE YATES ALGARROBO | 280 |
| | CLUB DE YATES EL QUISCO | 30 |
| CONSTITUCION | COFRADIA NAUTICA DEL PACIFICO | 60 |
| | CLUB DE DEPORTES NAUTICOS COLBUN | 12 |
| | ASOCIACION DE REMO RIO MAULE | 15 |
| LIRQUEN/TOME | CLUB CANOAS CONSTITUCION | 9 |
| | CLUB DE DEPORTES NAUTICOS DICHATO | 15 |
| | CLUB NAUTICO MARINA EL MANZANO | 35 |
| TALCAHUANO | CENDYR NAUTICO | 30 |
| CORONEL/LOTA | CLUB NAUTICO UNIVERSIDAD CATOLICA | 13 |
| | CLUB NAUTICO LLACOLEN | 25 |
| | CLUB NAUTICO ESPAÑOL | 17 |
| VALDIVIA | CLUB NAUTICO ALEMAN | 19 |
| | CLUB NAUTICO VICTORIA | 12 |
| | DEPORTIVO PHOENIX VALDIVIA | 34 |
| LAGO VILLARRICA | CLUB CENTENARIOS | 25 |
| | UNIVERSIDAD AUSTRAL DE CHILE | 5 |
| | CLUB DE YATES VALDIVIA | 72 |
| PUERTO MONTT | ARTURO PRAT | 14 |
| | CLUB DE DEPORTES NAUTICOS VILLARRICA | 28 |
| | CLUB DE CANOTAJE DE IMPERIAL | 32 |
| PUERTO VARAS | CLUB DEPORTIVO NAUTICO RELONCAVI | 40 |
| | CLUB NAUTICO MARINA DEL SUR | 30 |
| | CLUB DE PESCA Y CAZA PUERTO VARAS | 11 |
| TIERRA DEL FUEGO | CLUB DE PESCA Y CAZA FRUTILLAR | 39 |
| | CLUB DE PESCA Y CAZA LLANQUIHUE | 27 |
| | CLUB DE PESCA Y CAZA OSORNO | 55 |
| PUERTO WILLIAMS | CLUB DE PESCA Y CAZA RIO PESCADO | 23 |
| | CLUB NAUTICO CALEUCHE | 3 |
| | CLUB NAUTICO MICALVI | 4 |
| T O T A L | | 1.795 |

**12.6.- NOMINA DE AGENCIAS DE NAVES CON AUTORIZACION DE OPERACION POR PUERTOS
AL 31 DE DICIEMBRE DE 1994**

| AGENTES DE NAVES | A | I | T | M | A | C | H | C | I | Q | V | S | T | S | C | P | C | C | A | Q | C | N | P | P | C | T | P | T | |
|---|---|---|---|---|---|---|---|---|---|---|---|---|---|---|---|---|---|---|---|---|---|---|---|---|---|---|---|---|----|
| | R | Q | O | E | N | H | A | H | P | U | A | A | L | R | C | M | A | A | A | U | H | A | A | D | A | D | D | E | O |
| | I | U | P | J | T | A | A | A | A | I | P | N | C | A | O | O | B | S | T | R | O | N | B | E | N | R | F | W | O |
| | C | U | L | L | O | L | S | R | S | S | A | O | H | U | N | E | R | U | R | O | N | O | C | S | G | U | I | I | L |
| | A | E | A | E | S | A | A | O | A | O | I | I | N | E | E | L | L | C | O | D | N | O | S | A | A | G | E | L | A |
| A.J.BROOM Y CIA LTDA. S.A.C. | | | | | | | | | | | | | | | | | | | | | | | | | | | | | 4 |
| AGENCIA MARITIMA AMBO LTDA. | | | | | | | | | | | | | | | | | | | | | | | | | | | | | 2 |
| AGENCIA MARITIMA DE CALDERA S.A. | | | | | | | | | | | | | | | | | | | | | | | | | | | | | 1 |
| AGENCIA MARITIMA SAN ANTONIO LTDA. | | | | | | | | | | | | | | | | | | | | | | | | | | | | | 1 |
| AGENCIA MARITIMA SANTA S.A. | | | | | | | | | | | | | | | | | | | | | | | | | | | | | 3 |
| AGENCIA MARITIMAS DEL NORTE LTDA. | | | | | | | | | | | | | | | | | | | | | | | | | | | | | 4 |
| AGENCIA PORTUARIA CONTULMO | | | | | | | | | | | | | | | | | | | | | | | | | | | | | 1 |
| AGENCIAS MARITIMAS BROOM AUSTRAL Y CIA.LTDA. | | | | | | | | | | | | | | | | | | | | | | | | | | | | | 4 |
| AGENCIAS MARITIMAS BROOM Y CIA LTDA. | | | | | | | | | | | | | | | | | | | | | | | | | | | | | 6 |
| AGENCIAS MARITIMAS BROOM Y CIA. (THNO) LTDA. | | | | | | | | | | | | | | | | | | | | | | | | | | | | | 2 |
| AGENCIAS MARITIMAS TALCAHUANO LTDA. (AGENTAL) | | | | | | | | | | | | | | | | | | | | | | | | | | | | | 5 |
| AGENCIAS MARITIMAS UNIDAS S.A. | | | | | | | | | | | | | | | | | | | | | | | | | | | | | 7 |
| AGENCIAS UNIVERSALES S.A. | | | | | | | | | | | | | | | | | | | | | | | | | | | | | 25 |
| COMPAÑIA MARITIMA DE PUNTA ARENAS S.A. | | | | | | | | | | | | | | | | | | | | | | | | | | | | | 10 |
| COMPAÑIA PORTUARIA TALCAHUANO LTDA. | | | | | | | | | | | | | | | | | | | | | | | | | | | | | 4 |
| COMPAÑIA SIDERURGICA HUACHIPATO S.A. | | | | | | | | | | | | | | | | | | | | | | | | | | | | | 1 |
| CHRISTOPHERSEN CHILE Y CIA LTDA. | | | | | | | | | | | | | | | | | | | | | | | | | | | | | 1 |
| DAMM Y CIA. LTDA. | | | | | | | | | | | | | | | | | | | | | | | | | | | | | 1 |
| DELMAR MARITIMA COMERCIAL LTDA. | | | | | | | | | | | | | | | | | | | | | | | | | | | | | 1 |
| IAN TAYLOR Y CIA. S.A. | | | | | | | | | | | | | | | | | | | | | | | | | | | | | 5 |
| INTERNACIONAL MARITIMA S.A. (INTERMARES) | | | | | | | | | | | | | | | | | | | | | | | | | | | | | 4 |
| JORGE CARLE ARIAS | | | | | | | | | | | | | | | | | | | | | | | | | | | | | 1 |
| JORGE RODRIGUEZ POLANCO | | | | | | | | | | | | | | | | | | | | | | | | | | | | | 1 |
| JORGE WILSON AMENABAR | | | | | | | | | | | | | | | | | | | | | | | | | | | | | 1 |
| KENRICH Y CIA. LTDA. | | | | | | | | | | | | | | | | | | | | | | | | | | | | | 1 |
| LUIS CARVAJAL ALVAREZ | | | | | | | | | | | | | | | | | | | | | | | | | | | | | 1 |
| MARITIMA ALTISOL LTDA. | | | | | | | | | | | | | | | | | | | | | | | | | | | | | 2 |
| MIGUEL BASCUÑAN PAVEZ | | | | | | | | | | | | | | | | | | | | | | | | | | | | | 2 |
| MUELLAJE SAN VICENTE S.A. | | | | | | | | | | | | | | | | | | | | | | | | | | | | | 3 |
| NAVIERA ANDES Y CIA LTDA. | | | | | | | | | | | | | | | | | | | | | | | | | | | | | 2 |

**12.7.- NOMINA DE AGENCIAS DE ESTIBA Y DESESTIBA CON AUTORIZACION DE OPERACION POR PUERTOS
AL 31 DE DICIEMBRE DE 1994**

| AGENTES DE ESTIBA Y DESESTIBA | A | I | T | M | A | C | H | C | H | C | Q | I | V | S. | L | P | T | S. | C | C | P | C | H | P. | T | | |
|--|---|---|---|---|---|---|---|---|---|---|---|---|---|----|---|---|---|----|---|---|---|---|---|----|---|---|---|
| | R | Q | O | E | N | H | A | A | A | U | U | P | A | A | R | Q | A | A | V | O | O | M | A | A | A | O | |
| AGENCIA DE ESTIBA Y DESESTIBA MAR CHILE LTDA. | | | | | | | | | | | | | * | | | | | | | | | | | | | 1 | |
| AGENCIA MARITIMA SAN ANTONIO LTDA. | | | | | | | | | | | | | | * | | | | | | | | | | | | | 1 |
| AGENCIA MARITIMA SANTA S.A. | | | | | | | | | | | | | | | | | | | | | | | | * | | | 1 |
| AGENCIA PORTUARIA CONTULMO S.A. | | | | | | | | | | | | | * | * | | | | * | * | | | | | | | | 4 |
| AGENCIAS DEL PACIFICO S.A. (DELPAC) | | | | | | | | | | | | | * | | | | | | | | | | | | | | 1 |
| AGENCIAS MARITIMAS AGENTAL LTDA. | | * | * | | | | | | | | | | | | | | | | | | | | | | | | 2 |
| AGENCIAS MARITIMAS BROOM AUSTRAL Y CIA.LTDA. | | * | | | | | | | | | | | | | | | | | | | * | | * | | | | 3 |
| AGENCIAS MARITIMAS BROOM Y CIA. LTDA. | | | | | | | | | | | | | | * | | | | | | | | * | | * | | | 2 |
| AGENCIAS MARITIMAS BROOM Y CIA.(ANTOFAGASTA) LTDA. | | | | | * | | | | | | | | | | | | | | | | | | | | | | 1 |
| AGENCIAS MARITIMAS BROOM Y CIA.(TALCAHUANO) LTDA. | | | | | | * | * | * | * | | | | | | * | | | * | * | | | | | | | | 3 |
| AGENCIAS MARITIMAS DE CALDERA LTDA. | | | | | | | | | * | | | | | | | | | | | | | | | | | | 1 |
| AGENCIAS MARITIMAS DEL NORTE LTDA. | | | | | | * | * | * | * | | | | | | | | | | | | | | | | | | 4 |
| AGENCIAS MARITIMAS UNIDAS LTDA. (AGEMAR) | | | | | | | | | | | | | | | | | | | | * | | * | | | | | 2 |
| AGENCIAS UNIVERSALES S.A (AGUNSA) | | * | | | | * | | | * | | | | * | * | | | * | | | | * | | * | * | * | * | 7 |
| AGRICOLA Y SERVICIOS ISLA DE PASCUA LTDA. (SAPISA) | | | | | | | | | | | | * | | | | | | | | | | | | | | | 1 |
| AGRO SERVICIOS MARITIMOS LTDA. (AGROMAR LTDA.) | | | | | | | | | * | | | | * | * | | | | | | | | | | | | | 3 |
| ALCO LTDA. | | | | | | | | | | | | | * | * | | | | | | | | | | | | | 1 |
| ALFA Y OMEGA CIA. LTDA. | | | | | | | | | | | | | * | * | | | | | | | | | | | | | 2 |
| ALVARO VALDES | | | | | | | | | | | | | * | | | | | | | | | | | | | | 1 |
| ARMANDO JOHANNESSEN PARKER | | | | | | | | | | | | | | | * | | | | | | | | | | | | 1 |
| ASOCIACION DE SERV. INTEGRALES MARIT.-PORT. LTDA. ASIMAR | | | | | | | | | | | * | | | | | | | | | | | | | | | | 1 |
| CANIO CANCELLOTI CAVANAY | | * | | | | | | | | | | | | | | | | | | | | | | | | | 1 |
| CARGOAMERICA LTDA. | | | | | | | | | | | | | * | | | | | | | | | | | | | | 1 |
| CARLOS ARAYA MOYA | | * | | | | | | | | | | | | | | | | | | | | | | | | | 1 |
| CARLOS COLLADO | | | | | | | | | | | | | * | | | | | | | | | | | | | | 1 |
| CATRIMAR Y CIA LTDA. | | | | | | | | | | | | | * | | | | | | | | | | | | | | 1 |
| CLAUDIA CARVAJAL QUIÑONEZ | | | | | | | | | | | | | * | | | | | | | | | | | | | | 1 |
| CLAUDIO OGALDE CLAVERIA | | | | | | | | | | | | | | | | | | * | | | | | | | | | 1 |
| CODELCO CHILE - DIVISION CHUQUICAMATA | | | | | * | | | | | | | | | | | | | | | | | | | | | | 1 |
| COMERCIAL DEL PACIFICO | | | | | | | | | | | | | | | | | | * | | | | | | | | | 1 |
| COMPAÑIA DE SERVICIOS DE MOVILIZACION LTDA.(COSEM LTDA.) | * | * | | | * | | | | * | * | | * | * | | | | | | | | | | | | | | 7 |
| COMPAÑIA MARITIMA DE PUNTA ARENAS (COMAPA) | | | | | | | | | | | | | | | | | | | | * | | | | | | | 1 |
| COMPAÑIA PORTUARIA COMERCIAL LENGUA | | | | | | | | | | | | | | | * | * | | | | | | | | | | | 2 |
| CHILECTRA GENERACION S.A. | | | | | | | | | | * | | | | | | | | | | | | | | | | | 1 |
| CHRISTOPHERSEN CHILE Y CIA. LTDA. | | | | | | | | | | | | | | | | | | | | | | | * | | | | 1 |

**12.7.- NOMINA DE AGENCIAS DE ESTIBA Y DESESTIBA CON AUTORIZACION DE OPERACION POR PUERTOS
AL 31 DE DICIEMBRE DE 1994**

| AGENTES DE ESTIBA Y DESESTIBA | A | I | T | M | A | C | H | C | H | C | Q | I | V | S. | L | P | S. | C | C | P | C | P | T |
|--|---|---|---|---|---|---|---|---|---|---|---|---|---|----|---|---|----|---|---|---|---|---|---|
| | R | Q | O | E | N | H | A | H | U | U | U | P | A | A | R | A | V | O | O | M | C | A | O |
| ICA | U | P | J | T | A | A | A | A | A | A | I | A | N | L | P | C | I | R | R | O | A | A | L |
| E | I | L | L | A | R | D | S | S | B | R | S | O | O | Q | U | E | N | N | A | B | B | N | L |
| DELMAR MARITIMA COMERCIAL LTDA. | | | | | | | | | | | | | | | | | | | | | | | 1 |
| DIGNA CORTEZ HERNANDEZ | | | | | | | | | | | | | | | | | | | | | | | 1 |
| EMPRESA DE SERVICIOS MARITIMOS Y PORTUARIOS HUALPEN LTDA. | | | | | | | | | | | | | | | | | | | | | | | 4 |
| EMPRESA DE SERVICIOS PORT.PART.SAN ANTONIO LTDA. (EMSEPORPA) | | | | | | | | | | | | | | | | | | | | | | | 1 |
| ESTEBAN GUAJARDO | | | | | | | | | | | | | | | | | | | | | | | 1 |
| EXPORTADORA ACONCAGUA LTDA. (ACONEX) | | | | | | | | | | | | | | | | | | | | | | | 2 |
| F.C.A.B. EMBARCADORES LTDA. | | | | | | | | | | | | | | | | | | | | | | | 2 |
| FAMEX Y CIA. LTDA. | | | | | | | | | | | | | | | | | | | | | | | 2 |
| FRANCISCO ARAYA Y CIA LTDA. | | | | | | | | | | | | | | | | | | | | | | | 2 |
| FRUCHILE LTDA. | | | | | | | | | | | | | | | | | | | | | | | 2 |
| HECTOR LOPEZ LIRA | | | | | | | | | | | | | | | | | | | | | | | 1 |
| HERNAN MONDACA FERNANDEZ | | | | | | | | | | | | | | | | | | | | | | | 1 |
| HERNAN PARRA | | | | | | | | | | | | | | | | | | | | | | | 1 |
| IAN TAYLOR Y COMPAÑIA S.A. | | | | | | | | | | | | | | | | | | | | | | | 3 |
| JORGE CARLE FERNANDEZ Y CIA. LTDA. | | | | | | | | | | | | | | | | | | | | | | | 2 |
| JORGE CARLE Y CIA. LTDA. | | | | | | | | | | | | | | | | | | | | | | | 3 |
| JORGE WILSON AMENABAR | | | | | | | | | | | | | | | | | | | | | | | 1 |
| JOSE SILVA NAVARRO (MARFRUT) | | | | | | | | | | | | | | | | | | | | | | | 1 |
| JOSE URRRA O. | | | | | | | | | | | | | | | | | | | | | | | 1 |
| JUAN VERA DONOSO | | | | | | | | | | | | | | | | | | | | | | | 1 |
| JUANA BARRETAS GARCIA | | | | | | | | | | | | | | | | | | | | | | | 1 |
| KENRICK Y CIA. LTDA. | | | | | | | | | | | | | | | | | | | | | | | 1 |
| LA PORTADA SERVICIOS PORTUARIOS S.A. | | | | | | | | | | | | | | | | | | | | | | | 1 |
| LUIS ALBERTO ROJAS | | | | | | | | | | | | | | | | | | | | | | | 1 |
| LUIS ARTURO PAREDES MATAMALA | | | | | | | | | | | | | | | | | | | | | | | 3 |
| LUIS CARVAJAL ALVAREZ | | | | | | | | | | | | | | | | | | | | | | | 1 |
| MARANHATA Y CIA. LTDA. | | | | | | | | | | | | | | | | | | | | | | | 1 |
| MARIO LEONEL RAVE CARDOSO | | | | | | | | | | | | | | | | | | | | | | | 2 |
| MARITIMA ALTISOL LTDA. | | | | | | | | | | | | | | | | | | | | | | | 4 |
| MARITIMA ANTARES S.A. | | | | | | | | | | | | | | | | | | | | | | | 3 |
| MARITIMA INSULAR TRANSPORTES Y TURISMO S.A. | | | | | | | | | | | | | | | | | | | | | | | 2 |
| MARITIMA PORTUARIA DEL PACIFICO LTDA. (MARPORT) | | | | | | | | | | | | | | | | | | | | | | | 2 |
| MARITIMA VALPARAISO-CHILE S.A. | | | | | | | | | | | | | | | | | | | | | | | 1 |
| MASTER SERVICE Y CIA. LTDA. | | | | | | | | | | | | | | | | | | | | | | | 1 |
| MIGUEL BASCUÑAN PAVEZ | | | | | | | | | | | | | | | | | | | | | | | 2 |

**12.7.- NOMINA DE AGENCIAS DE ESTIBA Y DESESTIBA CON AUTORIZACION DE OPERACION POR PUERTOS
AL 31 DE DICIEMBRE DE 1994**

| AGENTES DE ESTIBA Y DESESTIBA | A | I | T | M | A | C | C | H | C | Q | I | V | S. | L | P | T | S. | C | P | C | H | P. | T |
|---|---|---|---|---|---|---|---|---|---|---|---|---|----|---|---|---|----|---|---|---|---|----|----|
| | R | Q | O | E | N | H | A | U | A | U | P | A | A | I | E | A | V | O | M | A | A | A | O |
| | I | U | P | J | T | A | D | A | S | I | P | L | N | R | N | H | I | R | O | B | B | B | A |
| | C | E | L | L | O | R | E | S | C | M | A | P | O | Q | O | A | C | E | N | U | U | U | L |
| MILA DEL ROSARIO | | | | | | | | | | | | | | | | | | | | | | | 1 |
| MOVIPORT S.A. | | | | | | | | | | | | | | | | | | | | | | | 1 |
| MUELLAJE SAN VICENTE S.A. | | | | | | | | | | | | | | | | | | | | | | | 3 |
| NAVELCO S.A. | . | | | | | | | | | | | | | | | | | | | | | | 2 |
| NAVIERA ANDES Y CIA LTDA. | | | | | | | | | | | | | | | | | | | | | | | 1 |
| NAVIERA DEL SUR LTDA. | | | | | | | | | | | | | | | | | | | | | | | 2 |
| NAVIERA PORTUARIA ARICA S.A. | . | | | | | | | | | | | | | | | | | | | | | | 1 |
| OLVOL LTDA. | | | | | | | | | | | | | | | | | | | | | | | 1 |
| ORION SERVICIOS MERCANTILES INTEGRADOS | | | | | | | | | | | | | | | | | | | | | | | 1 |
| OSCAR HERNAN BERETTA ALARCON | . | | | | | | | | | | | | | | | | | | | | | | 1 |
| PABLO SEGOVIA | | | | | | | | | | | | | | | | | | | | | | | 1 |
| PATRICIA CASTELLON ARGOIE | | . | | | | | | | | | | | | | | | | | | | | | 1 |
| PATRICIO COLLADO CABRERA | | | | | | | | | | | | | | | | | | | | | | | 1 |
| PATRICIO DE LA PLAZA GUMUCIO | . | | | | | | | | | | | | | | | | | | | | | | 1 |
| PLEAMAR AGENCIAS MARITIMAS LTDA. | . | | | | | | | | | | | | | | | | | | | | | | 2 |
| PORTUARIA ANDES LTDA. | | | | | | | | | | | | | | | | | | | | | | | 3 |
| PORTUARIA MARITIMA S.A. | | | | | | | | | | | | | | | | | | | | | | | 1 |
| PORTUARIA PUCHOCO S.A. | | | | | | | | | | | | | | | | | | | | | | | 1 |
| PORTUARIA SITRAMES CHILE S.A. | | | | | | | | | | | | | | | | | | | | | | | 1 |
| PORTUARIA VALPARAISO LTDA. | | | | | | | | | | | | | | | | | | | | | | | 1 |
| PUERTO VENTANAS S.A. | | | | | | | | | | | | | | | | | | | | | | | 1 |
| RAFAEL FLORES CUELLAR Y CIA. LTDA. | | | | | | | | | | | | | | | | | | | | | | | 2 |
| RAUL GUTIERREZ GILBERTS | | | | | | | | | | | | | | | | | | | | | | | 1 |
| RECURSOS PORTUARIOS LTDA. (REPORT) | . | . | | | | | | | | | | | | | | | | | | | | | 11 |
| RICARDO CARDENAS TORO Y OTROS | | | | | | | | | | | | | | | | | | | | | | | 2 |
| RICARDO ENRIQUE LARRAGUIBEL Y CIA. LTDA. | | | | | | | | | | | | | | | | | | | | | | | 1 |
| SALINAS PUNTA Y LOBOS | | . | | | | | | | | | | | | | | | | | | | | | 1 |
| SAN FRANCISCO Y CIA. LTDA. | | | | | | | | | | | | | | | | | | | | | | | 1 |
| SERCABOL | | | | | | | | | | | | | | | | | | | | | | | 1 |
| SERGIO GONZALO CORTES ALUCEMA | . | | | | | | | | | | | | | | | | | | | | | | 1 |
| SERGIO PAULSEN MORENO | | | | | | | | | | | | | | | | | | | | | | | 1 |
| SERPOTRANS LTDA. | | | | | | | | | | | | | | | | | | | | | | | 1 |
| SERVALPORT LTDA. | | | | | | | | | | | | | | | | | | | | | | | 1 |
| SERVICIO COMERCIO E INDUSTRIA INDUSERVICOM LTDA. | | | | | | | | | | | | | | | | | | | | | | | 1 |
| SERVICIO DE AGENCIAS MARITIMAS LTDA.(SAGEMAR LTDA.) | . | . | | | | | | | | | | | | | | | | | | | | | 2 |

**12.7.- NOMINA DE AGENCIAS DE ESTIBA Y DESESTIBA CON AUTORIZACION DE OPERACION POR PUERTOS
AL 31 DE DICIEMBRE DE 1994**

| AGENTES DE ESTIBA Y DESESTIBA | A | I | T | M | A | C | H | C | Q | I | V | S. | L | P | T | S. | C | P | T | |
|--|---|---|---|---|---|---|---|---|---|---|---|----|---|---|---|----|---|---|---|----|
| | R | Q | O | E | N | H | A | U | U | P | A | A | I | E | A | V | C | C | O | |
| | I | P | J | T | A | A | A | A | I | A | N | L | P | H | L | I | O | A | B | |
| | Q | L | L | F | Ñ | D | S | S | M | S | R | Q | A | U | C | C | R | B | A | |
| | U | O | O | A | A | R | C | B | R | C | O | E | N | N | O | O | M | U | N | |
| | E | N | N | S | L | O | O | O | O | O | S | N | A | E | T | T | O | C | A | |
| | A | A | E | A | A | A | A | A | A | A | A | A | A | A | A | A | A | A | A | A |
| SERVICIOS COMERCIALES Y MARITIMOS LTDA. (SERCOMEX) | | | | | | | | | • | | • | • | | | | | | | | 3 |
| SERVICIOS GENERALES DE TRANSPORTE LTDA. (SEGETRANS LTDA.) | | | | | | | | | | | • | | | | | | | | | 1 |
| SERVICIOS INTEG.DE TRANSITOS Y TRANSFERENCIAS (SIT.LTDA.) | | | • | | | | | | | | | | | | | | | | | 1 |
| SERVICIOS MARITIMOS ACUARIUM LTDA. | | | | | | | | | | | • | | | | | | | | | 1 |
| SERVICIOS MARITIMOS S.A.C. | | | | | | | | | | | • | | | | | | | | | 1 |
| SERVICIOS MARITIMOS Y PORTUARIOS ANTARES LTDA. | | | | • | | | | | | | | | | | | | | | | 1 |
| SERVICIOS MARITIMOS Y TRANSPORTES LTDA. | • | | | | | | | | | | | | | | | | | | | 1 |
| SERVICIOS PORTUARIOS LTDA. | | | | | | | | | | | | | | • | • | | | | | 2 |
| SERVICIOS PORTUARIOS RELONCAVI LTDA. | | | | | | | | | | | | | | | | • | • | | | 2 |
| SERVICIOS PORTUARIOS S.A. (EL LITORAL) | | | | | | | | | | | | • | | | | | | | | 1 |
| SERVICIOS Y TRANSPORTES CRISMAR LTDA. | | | | | | | | | | | • | • | | | | | | | | 2 |
| SERVINAVE LTDA. | | | | | | | | | | | | | • | | • | • | | | | 3 |
| SILVA PACHECO S.A. | | | | • | | | | | | | | | | | | | | | | 1 |
| SOCIEDAD COMERCIAL MONKS Y CIA.LTDA. | | | | | | | | | | | | | | | | | • | | | 1 |
| SOCIEDAD COMERCIAL SOCOE LTDA. | | | | | | | | • | | | | | | | | | | | | 1 |
| SOCIEDAD DE ARRENDAMIENTO DE MAQUINARIA PESADA LTDA. | | | | | | | | | | | | | | | | | • | | | 1 |
| SOCIEDAD DE MOVILIZAC. Y TRANSP. EN RECINT. PORT. SERMAC LTDA. | | | | | | | | | | | | • | | | | | | | | 1 |
| SOCIEDAD DE RESPONSABILIDAD LTDA. (SERMEJ) | | | | | | | | | | | • | | | | | | | | | 1 |
| SOCIEDAD DE RESPONSABILIDAD LTDA. (SIPROMAVAL LTDA.) | | | | | | | | | | | • | • | | | | | | | | 2 |
| SOCIEDAD DE SERV.INTEGR.DE ESTIBA Y DESETIBA LTDA.(SOSEPORT) | | | | | | | | | | | • | | | | | | | | | 1 |
| SOCIEDAD DE SERVICIOS DE CARGA Y DESCARGA (SOSERCARDA) | | | | • | | | | | | | | | | | | | | | | 1 |
| SOCIEDAD INTERTRANS LTDA. | • | | | | | | | | | | | | | | | | | | | 1 |
| SOCIEDAD MARITIMA Y COMERCIAL (SOMARCO LTDA.) | • | • | | • | • | | | | | | • | • | | • | • | • | • | • | • | 11 |
| SOCIEDAD NAPOAR SERVICIOS S.A. | • | | | | | | | | | | | | | | | | | | | 1 |
| SOCIEDAD PORTUARIA BOSQUES DEL SUR S.A. | | | | | | | | | | | | | | • | • | • | • | • | • | 6 |
| SOCIEDAD PORTUARIA LIRQUEN S.A. | | | | | | | | | | | | | • | | | | | | | 1 |
| SOCIEDAD PORTUARIA MAR DEL SUR S.A. (PORMASUR S.A.) | | | | | | | | | | | • | • | | • | • | | | | | 4 |
| SOCIEDAD TRANSESTIBA S.A. | | | | | | | | | | | • | | | | | | | | | 1 |
| SUDAMERICANA AGENCIAS AEREAS Y MARITIMAS S.A. (SAAM) | • | • | | • | | | | • | • | | • | • | | • | | • | | • | • | 11 |
| SUR AMERICA AGENCIAS MARITIMAS S.A. (SURAMSA) | • | | | | | | | | | | • | • | | • | • | | | | | 4 |
| TAYLOR SERVICIOS MARITIMOS Y PORTUARIOS LTDA. | • | • | | • | | | | | | | | | | | | | | | | 3 |
| THE PACIFIC STEAM NAVIGATION CO. | | | | • | | | | | | | • | • | | | | | | | | 3 |
| TIERRA DEL FUEGO LTDA. | | | | | | | | | | | • | | | | | | | | | 1 |
| TITO DONOSO Y CIA. LTDA. (SOSAPOR LTDA.) | | | | | | | | | | | • | • | | | | | | | | 2 |
| TRANSIT- MAR LTDA. | • | | | | | | | | | | | | | | | | | | | 1 |

**12.7.- NOMINA DE AGENCIAS DE ESTIBA Y DESESTIBA CON AUTORIZACION DE OPERACION POR PUERTOS
AL 31 DE DICIEMBRE DE 1994**

| AGENTES DE ESTIBA Y DESESTIBA | A | I | T | M | A | C | C | H | C | Q | I | V | S. | L | P | T | S. | C | C | P | C | P. | T | |
|---|------------|-----------|----------|----------|-----------|----------|----------|----------|-----------|----------|----------|-----------|-----------|-----------|----------|-----------|-----------|----------|----------|----------|----------|----------|-----------|------------|
| | R | Q | O | E | N | H | A | U | O | U | N | A | A | L | A | A | A | V | O | O | M | A | A | O |
| I | U | P | J | T | A | A | A | A | I | I | P | P | N | R | P | T | I | R | R | O. | C | C | A | |
| C | Q | L | L | F | R | D | S | S | M | T | A | A | T | Q | E | H | C | O | C | M | B | B | A | |
| A | E | A | O | A | A | E | C | O | B | R | S | I | O | U | N | A | E | N | N | T | U | U | S | |
| TRANSPORTES ANDES INTERNACIONAL (TRASANDES I.C.) | | | | | • | | | | | | | | | | | | | | | | | | 1 | |
| TRANSPORTES DEL SUR | | | | | | | | | | | | | | | | | | | | • | | | 1 | |
| TRANSPORTES INTERMODALES SUDAMERICANOS TRINTSUD LTDA. | | | | | | | | | | | | • | | | | | | | | | | | 1 | |
| TRANSPORTES POR CONTAINERS S.A. (TRANSCONTAINERS) | | | | | • | | | | | • | | • | • | | | | | | | | | | 4 | |
| TRANSUNIVERSAL LTDA. | | | | | | | | | | | | | | | | | | | | | | • | 1 | |
| ULTRAMAR AGENCIA MARITIMA LTDA | • | • | • | • | • | | • | • | | • | | • | • | • | | • | • | | | | | • | 14 | |
| ULTRAPORT LTDA. | | • | • | | | | | | | • | | • | | • | | • | • | | | | | | 7 | |
| VALMOR Y CIA LTDA. | | | | | | | | | | | | | | | | | | | | | | • | 1 | |
| TOTAL AGENCIAS POR PUERTO | 20 | 18 | 5 | 3 | 22 | 3 | 7 | 3 | 13 | 9 | 1 | 64 | 38 | 10 | 1 | 21 | 15 | 4 | 3 | 8 | 1 | 4 | 14 | 287 |
| TOTAL AGENCIAS ESTIBA Y DESESTIBA | 148 | | | | | | | | | | | | | | | | | | | | | | | |

